




meerhout.

 ocmw meerhout

DOCUMENTATIE JAARREKENING 2021

Gemeenteraad / Raad voor maatschappelijk welzijn
23 mei 2022

namens de raad voor maatschappelijk welzijn



Flor Boven
algemeen directeur

Jos Tordoer
voorzitter

namens de gemeenteraad



Flor Boven
algemeen directeur

Jos Tordoer
Voorzitter

Inhoudsopgave

1	OVERZICHT	5
2	RAPPORTEN	6
2.1	Overzicht acties, actieplannen en beleidsdoelstellingen	6
2.2	De toegestane werking- en investeringssubsidies	72
2.3	Overzicht beleidsdomeinen en beleidsvelden	74
2.4	Overzicht van de verbonden entiteiten	77
2.5	De personeelsinzet 2021	78
2.6	De belastingsopbrengsten 2021	79
2.7	Overzicht journaalvolnummers 2021	80
2.8	Andere relevante informatie.....	82
2.8.1	Overzicht van de deelnemingen	82
2.8.2	Overzicht van de financiële schulden	84
2.8.3	Aansluiting werkkapitaal met het budgettair resultaat.....	87
2.8.4	Exploitatieuitgaven 2021 in evolutie en grafiek	88
2.8.5	Exploitatieontvangsten 2021 in evolutie en grafiek.....	96
2.8.6	De investeringsuitgaven 2021 in evolutie en grafiek.....	104
2.8.7	Investeringsontvangsten 2021 in evolutie en grafiek	107
2.8.8	De balans 2021 in grafiek	110
2.8.9	Beknopte ratio-analyse.....	112

1 OVERZICHT

De documentatie bij de jaarrekening bevat achtergrondinformatie en detailgegevens om de raadsleden in staat te stellen om de informatie die in de jaarrekening is opgenomen beter te kunnen interpreteren. De besturen kunnen er alle bijkomende informatie in opnemen die ze nuttig achten. Ze bevat minstens de volgende elementen:

1. het overzicht van alle acties, actieplannen en beleidsdoelstellingen met de bijbehorende ontvangsten en uitgaven;
2. het overzicht van de toegestane werkings- en investeringssubsidies;
3. het overzicht van de beleidsdomeinen en de beleidsvelden die er deel van uitmaken;
4. het overzicht van de entiteiten waarvoor het bestuur is tussengekomen in het tekort of waarmee het bestuur op een andere manier een duurzame band heeft (bv. extern verzelfstandigde agentschappen, verenigingen of vennootschappen voor maatschappelijk welzijn, politie- en hulpverleningszones, besturen van de eredienst, intergemeentelijke samenwerkingsverbanden, enz.);
5. het overzicht van de personeelsinzet in 2021;
6. het overzicht van de geboekte belastingopbrengsten 2021 per soort vanbelasting

Bijkomend vindt u in deze bundel nog een hoofdstuk met allerhande relevante informatie, grafieken en tabellen die meer duiding geven bij het boekjaar 2021.

2 RAPPORTEN

2.1 Overzicht acties, actieplannen en beleidsdoelstellingen

Beleidsdoelstelling: 1: We beschermen de leefomgeving van mensen

Kwalitatieve omschrijving: We beschermen de leefomgeving van mensen. We engageren ons tot het behalen van de CO2-doelstellingen zoals vastgelegd in de burgemeestersconvenant en werken aan een beperking van het fijn stof in woonomgevingen.

Kwantitatieve omschrijving: Een reductie van de CO2 uitstoot conform de doelstellingen in de burgemeestersconvenant.

Van 01/01/2020 tot 31/12/2025

Toelichting

Evaluaties:

Evaluatie 2021: We stellen vast dat Meerhout wat deze doelstelling betreft op schema zit, doch het cijfermateriaal dat hiervoor gebruikt wordt komt een tweetal jaren na het effectieve realisatiejaar. Door voortschrijdend inzicht kunnen de cijfers van voorgaande jaren gecorrigeerd worden. Hiermee moet dus rekening gehouden worden naar interpretatie van de cijfers.

We zien dat de daling van het energieverbruik in Meerhout (actieplan 1.1) op dit moment heel beperkt is. Mocht deze daling wel in overeenstemming zijn met de gewenste trend, dan zou dit een verdere verlaging van de CO2-uitstoot gunstig kunnen beïnvloeden.

	2021		
	Jaarrekening	Eindkredieten	Initiële kredieten
Exploitatie			
Uitgaven	19.559	16.532	15.041
Ontvangsten	0	19.720	19.720
Saldo	-19.559	3.188	4.679
Investerings			
Uitgaven	148.767	161.230	168.310
Ontvangsten	36.934	28.147	28.147
Saldo	-111.834	-133.083	-140.163
Financiering			
Uitgaven	36.924	41.589	41.589
Ontvangsten	123.938	136.400	136.400
Saldo	87.015	94.811	94.811

Actieplan: 1.1: De totale energievraag op het grondgebied daalt

We streven naar een daling van de totale energievraag op het grondgebied van Meerhout

Van 01/01/2020 tot 31/12/2025

	2021		
	Jaarrekening	Eindkredieten	Initiële kredieten
Exploitatie			
Uitgaven	10.058	8.737	5.746
Ontvangsten	0	14.763	14.763
Saldo	-10.058	6.026	9.017
Investerings			
Uitgaven	24.829	24.830	24.410
Ontvangsten	17.015	8.228	8.228
Saldo	-7.814	-16.602	-16.182
Financiering			

Actie: 1.1.1: We stimuleren het fietsgebruik voor korte verplaatsingen

We stimuleren mensen om minder te kiezen voor de wagen, maar meer voor de fiets of te voet, vooral als zij korte verplaatsingen moeten maken

Van 01/01/2020 tot 31/12/2025

	2021		
	Jaarrekening	Eindkredieten	Initiële kredieten
Exploitatie			
Uitgaven	10.058	8.442	5.451
Ontvangsten	0	14.763	14.763
Saldo	-10.058	6.321	9.312
Investerings			
Uitgaven	24.829	24.830	24.410
Ontvangsten	17.015	8.228	8.228
Saldo	-7.814	-16.602	-16.182
Financiering			

Actie: 1.1.2: We verminderen het energieverbruik in private woningen

We zetten in op een vermindering van het energieverbruik in private woningen

Van 01/01/2020 tot 31/12/2025

	2021		
	Jaarrekening	Eindkredieten	Initiële kredieten
Exploitatie			
Uitgaven	0	295	295
Ontvangsten	0	0	0
Saldo	0	-295	-295
Investerings			
Financiering			

Actie: 1.1.3: We stimuleren het gebruik van korte-keten en seizoensgebonden voedingsproducten

We stimuleren het gebruik van korte-keten en seizoensgebonden voedingsproducten, o.a. via een streekproductenmarkt

Van 01/01/2020 tot 31/12/2025

Actieplan: 1.2: Het aandeel duurzame energie verhogen

We willen het aandeel duurzame energie in het totale energieverbruik verhogen

Van 01/01/2020 tot 31/12/2025

	2021		
	Jaarrekening	Eindkredieten	Initiële kredieten
Exploitatie			
Investerings			
Uitgaven	0	0	7.500
Ontvangsten	0	0	0
Saldo	0	0	-7.500
Financiering			

Actie: 1.2.1: We vergroten de laadinfrastructuur voor elektrische fietsen

We vergroten de laadinfrastructuur voor elektrische fietsen

Van 01/01/2020 tot 31/12/2025

Actie: 1.2.2: We vergroten de laadinfrastructuur voor elektrische wagens

We voorzien meer publieke laadpalen voor elektrische wagens

Van 01/01/2020 tot 31/12/2025

	2021		
	Jaarrekening	Eindkredieten	Initiële kredieten
Exploitatie			
Investerings			
Uitgaven	0	0	7.500
Ontvangsten	0	0	0
Saldo	0	0	-7.500
Financiering			

Actie: 1.2.3: We organiseren groepsaankopen voor groene energie

We organiseren, al dan niet in samenwerking, groepsaankopen voor groene energie (bv. energiezuinige HVAC-systemen, zonnepanelen,...)

Van 01/01/2020 tot 31/12/2025

Actie: 1.2.4: We maken een warmteplan dat warmtevraag en overschotten aan elkaar verbindt

We maken een warmteplan dat warmtevraag en overschotten aan elkaar verbindt en dat onderzoekt waar en hoe warmtenetten haalbaar zijn en hoe deze gekoppeld kunnen worden aan een collectieve duurzame bron

Van 01/01/2020 tot 31/12/2025

Actie: 1.2.5: We onderzoeken of restwarmte uit industrie kan gebruikt worden voor de verwarming van woningen

We onderzoeken, al dan niet deel uitmakend van een warmteplan, of restwarmte uit industrie kan gebruikt worden voor de verwarming van particuliere woningen

Van 01/01/2020 tot 31/12/2025

Actie: 1.2.6: We bekijken of er tussen de autosnelweg en het kanaal nog windmolens kunnen geplaatst worden

We bekijken of er tussen de autosnelweg en het kanaal nog windmolens kunnen geplaatst worden en/of deze met participatie van inwoners, al dan niet via de ICA-principes, kunnen gebouwd worden

Van 01/01/2020 tot 31/12/2025

Actie: 1.2.7: We onderzoeken of we ongebruikte industriegronden kunnen benutten duurzame energie

We onderzoeken of we ongebruikte industriegronden kunnen benutten voor de opwekking van energie (bv via zonnepanelen) of voor biodiversiteit

Van 01/01/2020 tot 31/12/2025

Actie: 1.2.8: We onderzoeken of we in het project Zeggeman ruimte kunnen voorzien voor de opwekking van energie

We onderzoeken of we in het project Zeggeman ruimte kunnen voorzien voor de opwekking van energie, bv via zonnepanelen

Van 01/01/2020 tot 31/12/2025

Actie: 1.2.9: We bekijken of we gemeentelijke gebouwen kunnen inzetten voor 'zonedelen'

We bekijken of we door de plaatsing van zonnepanelen op gemeentelijke gebouwen ook particulieren kunnen voorzien van energie (zonedelen)

Van 01/01/2020 tot 31/12/2025

Actie: 1.2.10: We trachten bedrijven te overtuigen om zonnepanelen te plaatsen

We bekijken of we bedrijven kunnen overtuigen om zonnepanelen te plaatsen waarvan de energie kan gebruikt worden door particulieren

Van 01/01/2020 tot 31/12/2025

Actieplan: 1.3: Adaptatie van klimaatverandering

We nemen adaptatiemaatregelen om de weerbaarheid tegen klimaatverandering te verhogen

Van 01/01/2020 tot 31/12/2025

	2021		
	Jaarrekening	Eindkredieten	Initiële kredieten
Exploitatie			
Uitgaven	0	500	500
Ontvangsten	0	0	0
Saldo	0	-500	-500
Investerings			
Financiering			

Actie: 1.3.1: We voorzien meer groen in de onmiddellijke nabijheid van woningen

We voorzien meer groen in de onmiddellijke nabijheid van woningen. Voor de maatregelen die hiertoe genomen worden verwijzen we naar het actieplan met dezelfde naam onder de strategische doelstelling

Van 01/01/2020 tot 31/12/2025

Actie: 1.3.2: We voorzien meer open water in de onmiddellijke nabijheid van woningen

We voorzien op diverse locaties meer open water (blauw) in de onmiddellijke nabijheid van woningen

Van 01/01/2020 tot 31/12/2025

Actie: 1.3.3: We bekijken of we bij renovatie en nieuwbouw meer onverharde ruimte en levend groen kunnen opleggen

We bekijken of we via een bijsturing van het ruimtelijk beleid (o.a. richtlijnenhandboek) bij renovatie en nieuwbouw meer onverharde ruimte en levend groen kunnen opleggen

Van 01/01/2020 tot 31/12/2025

Actie: 1.3.4: We treden met scholen in overleg om groenere speelplaatsen te

We treden met scholen in overleg om groenere speelplaatsen te realiseren en zullen indien nodig de aanleg hiervan realiseren

Van 01/01/2020 tot 31/12/2025

Actie: 1.3.5: We werken aan een beleid rond tegeltuinen

We werken aan een beleid rond tegeltuinen en sensibiliseren en informeren onze burgers over de aanleg van tegeltuinen

Van 01/01/2020 tot 31/12/2025

Actie: 1.3.6: We bufferen en infiltreren hemelwater

We bufferen en infiltreren hemelwater maximaal mogelijk in grachten en wadi's (vertraagde afvoer, stuwen,...)

Van 01/01/2020 tot 31/12/2025

Actie: 1.3.7: We proberen actief zicht te krijgen op risico's aangaande het veranderend klimaat

We proberen samen met onze partners actief zicht te krijgen op risico's aangaande het veranderend klimaat (warmte, overstromingen,...)

Van 01/01/2020 tot 31/12/2025

	2021		
	Jaarrekening	Eindkredieten	Initiële kredieten
Exploitatie			
Uitgaven	0	500	500
Ontvangsten	0	0	0
Saldo	0	-500	-500
Investerings			
Financiering			

Actie: 1.3.8: We onderzoeken of we het dakwater van de kerken plaatselijk kunnen laten infiltreren

We onderzoeken of we bij de aanleg van een park rond de St. Trudokerk het dakwater plaatselijk kunnen laten infiltreren. Eventueel wordt dit ook bij andere kerken bekeken

Van 01/01/2020 tot 31/12/2025

Actieplan: 1.4: Het gemeentebestuur verlaagt de CO2 uitstoot met 50% tegen 2026

We willen als gemeentebestuur de CO2 uitstoot verlagen met 50% ten opzicht van 2011 tegen 2026.

Van 01/01/2020 tot 31/12/2025

	2021		
	Jaarrekening	Eindkredieten	Initiële kredieten
Exploitatie			
Uitgaven	9.502	7.295	8.795
Ontvangsten	0	4.957	4.957
Saldo	-9.502	-2.338	-3.838
Investerings			
Uitgaven	123.938	136.400	136.400
Ontvangsten	19.919	19.919	19.919
Saldo	-104.020	-116.481	-116.481
Financiering			
Uitgaven	36.924	41.589	41.589
Ontvangsten	123.938	136.400	136.400
Saldo	87.015	94.811	94.811

Actie: 1.4.1: We monitoren en optimaliseren het energiegebruik in de recente gebouwen

Het energiegebruik in de recente gebouwen wordt gemonitord en verder geoptimaliseerd. De mogelijkheid om te werken met energieprestatiecontracten wordt onderzocht.

Van 01/01/2020 tot 31/12/2025

	2021		
	Jaarrekening	Eindkredieten	Initiële kredieten
Exploitatie			
Uitgaven	0	0	1.500
Ontvangsten	0	0	0
Saldo	0	0	-1.500
Investerings			
Financiering			

Actie: 1.4.2: We werken een toekomstvisie uit voor de oudere gebouwen

Gemeente Meerhout werkt een toekomstvisie uit voor de oudere gebouwen om te bepalen waar investeringen nodig zijn en wat de alternatieven zijn

Van 01/01/2020 tot 31/12/2025

Actie: 1.4.3: We maken een toekomstplan voor duurzame gemeentelijke voertuigen

We maken een toekomstplan voor duurzame gemeentelijke voertuigen

Van 01/01/2020 tot 31/12/2025

Actie: 1.4.4: We experimenteren met de principes van circulariteit en duurzaamheid in ons aankoopbeleid

We experimenteren met de integratie van de principes van circulariteit en duurzaamheid in ons aankoopbeleid.

Van 01/01/2020 tot 31/12/2025

Actie: 1.4.5: We 'verledden' de openbare verlichting nog verder

We 'verledden' de openbare verlichting nog verder, bekijken of het brandregime verder kan geoptimaliseerd worden en proberen minder lichtpunten te voorzien

Van 01/01/2020 tot 31/12/2025

	2021		
	Jaarrekening	Eindkredieten	Initiële kredieten
Exploitatie			
Uitgaven	9.502	7.295	7.295
Ontvangsten	0	4.957	4.957
Saldo	-9.502	-2.338	-2.338
Investerings			
Uitgaven	123.938	136.400	136.400
Ontvangsten	19.919	19.919	19.919
Saldo	-104.020	-116.481	-116.481
Financiering			
Uitgaven	36.924	41.589	41.589
Ontvangsten	123.938	136.400	136.400
Saldo	87.015	94.811	94.811

Beleidsdoelstelling: 2: Meerhout blijft een groene gemeente

Kwalitatieve omschrijving: Zowel de in woonkernen als op het buitengebied wordt gestreefd naar een toename van het groen. In de woonkernen zal veel aandacht besteed worden aan het nette onderhoud van dit groen.

Van 01/01/2020 tot 31/12/2025

Toelichting

Evaluaties:

Evaluatie 2021: Meerhout is een groene gemeente, maar in de onmiddellijke omgeving van woningen merken we daar te weinig van.

In 2021 blijft er een kloof tussen de wil om Meerhout groener te maken en de moeilijkheid om deze visie in praktijk te brengen.

Op het openbaar domein kunnen we dit vaak wijten aan praktische moeilijkheden: de ruimte die overblijft voor groen is beperkt. Er is dikwijls kwistig omgesprongen met de beschikbare ruimte: de verkeersinfrastructuur werd ruim gedimensioneerd en de resterende, niet verharde oppervlakte werd gretig ingevuld door nutsmaatschappijen. Voor hen is een sleufherstel in die zones veel voordeliger dan het herstel in verharde zones. Daarbij komt het feit dat veel bermen in woonwijken onderhouden worden door bewoners en vaak ingenomen zijn voor de aanleg van een private verharding.

Een instrument dat ons kan helpen om deze situatie om te wijzigen is een degelijk groenbeleidsplan met een lange-termijnvisie op behoud en versterking van de groene ruimte.

Een eerste stap daarin is de opmaak van een groeninventaris. Met andere beheerders moeten we rond de tafel gaan zitten om duidelijke afspraken te maken.

Waar de ruimte niet meteen voor het rapen ligt, kunnen we ruimte creëren door ontharding. Bijvoorbeeld in straten, waar het verkeer gereduceerd zou kunnen worden of de snelheid verlaagd zou kunnen worden, ontstaan er mogelijkheden om het straatprofiel te wijzigen en zo ruimte te scheppen voor groen. Voor sommige straten is het nog wachten op de input die daarvoor uit het mobiliteitsplan en eventueel een circulatieplan (start opmaak wenselijk in 2022) nodig is.

Vaak ontstaat er weerstand en/of onbegrip bij gebruikers en omwonenden. Het blijft een belangrijke taak voor administratie en bestuur om allen blijvend te overtuigen van de noodzaak om onze leefomgeving te vergroenen.

	2021		
	Jaarrekening	Eindkredieten	Initiële kredieten
Exploitatie			
Uitgaven	5.212	13.700	600
Ontvangsten	27	0	0
Saldo	-5.185	-13.700	-600
Investerings			
Uitgaven	0	20.000	20.000
Ontvangsten	0	0	0
Saldo	0	-20.000	-20.000
Financiering			

Actieplan: 2.1: We voorzien meer groen in woonwijken

Van 01/01/2020 tot 31/12/2025

	2021		
	Jaarrekening	Eindkredieten	Initiële kredieten
Exploitatie			
Investerings			
Uitgaven	0	20.000	20.000
Ontvangsten	0	0	0
Saldo	0	-20.000	-20.000
Financiering			

Actie: 2.1.1: We gaan in woonwijken op zoek naar eigendommen die als publiek park kunnen gebruikt worden

In alle woonwijken wordt gezocht naar eigendommen die als publiek park kunnen gebruikt worden. In overleg met bewoners wordt de functie (hondenweide, speelplein, rusten, wandelen,...) van dergelijke park bepaald, maar steeds wordt gezocht naar een zo groen mogelijke invulling met veel nadruk op CO2-reductie, het vangen van fijn stof, water ivf verkoeling (klimaat-adaptatie) en infiltratie van regenwater

Van 01/01/2020 tot 31/12/2025

Actie: 2.1.2: We kleden trage verbindingen groen in

We kleden de Meerhoutse trage verbindingen zo groen als mogelijk in, ook diegene die door de woonwijken lopen

Van 01/01/2020 tot 31/12/2025

Actie: 2.1.3: We bieden ieder gezin een boom aan

Van 01/01/2020 tot 31/12/2025

Actie: 2.1.4: We zetten in op het vergroenen van private kavels

We bekijken welke instrumenten van ruimtelijke ordening kunnen ingezet worden om private kavels te ontharden en te vergroenen

Van 01/01/2020 tot 31/12/2025

Actie: 2.1.5: We sensibiliseren en ondersteunen de aanleg van tegeltuinen en groendaken

Van 01/01/2020 tot 31/12/2025

Actie: 2.1.6: We vergroenen de oude kerkhoven en waarderen deze als park

Van 01/01/2020 tot 31/12/2025

	2021		
	Jaarrekening	Eindkredieten	Initiële kredieten
Exploitatie			
Investerings			
Uitgaven	0	20.000	20.000
Ontvangsten	0	0	0
Saldo	0	-20.000	-20.000
Financiering			

Actie: 2.1.7: We proberen schoolomgevingen en speelplaatsen van scholen te vergroenen

Van 01/01/2020 tot 31/12/2025

Actie: 2.1.8: We werken aan het onderhoud van groen

We werken aan het onderhoud van groen en bewaken de resultaten aan de hand van beeldkwaliteit

Van 01/01/2020 tot 31/12/2025

Actie: 2.1.9: We onderzoeken de haalbaarheid van een subsidie voor de ontharding en/of vergroening van voortuinen

We onderzoeken of het haalbaar is een subsidie toe te kennen voor de ontharding en/of vergroening van voortuinen op belangrijke verkeersassen door Meerhout

Van 01/01/2020 tot 31/12/2025

Actie: 2.1.10: We promoten streekeigen plantgoed

We promoten het gebruik van streekeigen plantgoed via deelname aan 'behaag onze Kempen'

Van 01/01/2020 tot 31/12/2025

Actie: 2.1.11: We volgen verplichte heraanplantingen beter op

We voeren meer controle of verplichte heraanplantingen effectief werden uitgevoerd

Van 01/01/2020 tot 31/12/2025

Actieplan: 2.2: We willen meer groen in het buitengebied

We willen meer groen in het buitengebied

Van 01/01/2020 tot 31/12/2025

	2021		
	Jaarrekening	Eindkredieten	Initiële kredieten
Exploitatie			
Uitgaven	5.212	13.700	600
Ontvangsten	27	0	0
Saldo	-5.185	-13.700	-600
Investerings			
Financiering			

Actie: 2.2.1: We organiseren een jaarlijkse boomplantdag

Van 01/01/2020 tot 31/12/2025

	2021		
	Jaarrekening	Eindkredieten	Initiële kredieten
Exploitatie			
Uitgaven	5.212	13.700	600
Ontvangsten	27	0	0
Saldo	-5.185	-13.700	-600
Investerings			
Financiering			

Actie: 2.2.2: We bestendigen de Engstraat als groene long in Meerhout

We bestendigen de Engstraat als groene long in Meerhout. Waar mogelijk tussen de Bevrijdingslaan en de Jagersweg breiden we dit bosgebied nog uit en laten we de verweven recreatie onaangetast

Van 01/01/2020 tot 31/12/2025

Actie: 2.2.3: We ondersteunen actief het Life-project 'Grote-Netewoud'

Van 01/01/2020 tot 31/12/2025

Actie: 2.2.4: We staan boscompensatie enkel toe in natura en enkel in Meerhout

Van 01/01/2020 tot 31/12/2025

Actie: 2.2.5: We melden het Heksenbos aan als speelbos

Van 01/01/2020 tot 31/12/2025

Actie: 2.2.6: We voeren het drevenbeheersplan verder uit

Van 01/01/2020 tot 31/12/2025

Actie: 2.2.7: We planten bomen langs ruilverkavelingswegen

We planten bomen langs ruilverkavelingswegen waar dit nog niet voorzien is en vervangen waar nodig de afgestorven bomen

Van 01/01/2020 tot 31/12/2025

Actieplan: 2.3: Biodiversiteit ... hoe diverser hoe gezonder

We promoten, sensibiliseren en stimuleren om aanwezige populaties en kwetsbare soorten te laten toenemen en nieuwe soorten aan te trekken

Van 01/01/2020 tot 31/12/2025

Actie: 2.3.1: We promoten het biologisch tuinieren

We promoten het biologisch tuinieren en sensibiliseren onze inwoners tot het niet gebruiken van bepaalde bestrijdingsmiddelen

Van 01/01/2020 tot 31/12/2025

Actie: 2.3.2: We sensibiliseren rond biodiversiteit

De gemeente sensibiliseert rond biodiversiteit, o.a. door deel te nemen aan de dag van de biodiversiteit

Van 01/01/2020 tot 31/12/2025

Actie: 2.3.3: We besteden aandacht aan biodiversiteit op elk openbaar domein met groen

Van 01/01/2020 tot 31/12/2025

Actie: 2.3.4: We beperken de luchtvervuiling

Van 01/01/2020 tot 31/12/2025

Actie: 2.3.5: We hebben aandacht voor biodiversiteitsvriendelijke wegen bij de aanleg van nieuwe wegen

Waar de gemeente nieuwe wegen aanlegt heeft ze aandacht voor biodiversiteitsvriendelijke wegen (wegtracé met een zo klein mogelijke milieupact, geluidsarm wegdek, milieuvriendelijk wegdek, aangepaste (beperkte) verlichting, oversteekmogelijkheden voor dieren, biodivers en streekeigen groen langs de weg, wegbermen op het juiste moment onderhouden, creëren van groene verbindingen...)

Van 01/01/2020 tot 31/12/2025

Actie: 2.3.6: We stimuleren de aanleg van groendaken op particuliere woningen

Van 01/01/2020 tot 31/12/2025

Actie: 2.3.7: We gebruiken geen invasieve exotische soorten en op het openbare domein bestrijden we deze actief

Van 01/01/2020 tot 31/12/2025

Actieplan: 2.4: Groene zones worden onderhouden

We onderhouden ons openbaar groen en stimuleren de meerhoutenaar om ook groen op privaat domein te onderhouden

Van 01/01/2020 tot 31/12/2025

Actie: 2.4.1: We willen particulieren aansporen het groen dat het openbaar domein ontsiert beter te onderhouden

We ontwikkelen een aanpak om particulieren aan te sporen het groen dat het openbaar domein hindert of ontsiert beter te onderhouden

Van 01/01/2020 tot 31/12/2025

Actie: 2.4.2: We willen beter zicht hebben op de mate waarin we er in slagen het openbaar groen te onderhouden

We ontwikkelen een methodiek om een beter zicht te hebben op de mate waarin we er in slagen het openbaar groen goed te onderhouden. Werken met 'beeldkwaliteit' is daarbij een optie

Van 01/01/2020 tot 31/12/2025

Actieplan: 2.5: We ontwikkelen de instrumenten die ons in staat stellen de kwaliteit van ons groen te monitoren

Van 01/01/2020 tot 31/12/2025

Actie: 2.5.1: We maken een groeninventaris op

We maken een groeninventaris op die minstens een permanent overzicht geeft van de hoeveelheid groen in de gemeente en de kwaliteit daarvan in functie van CO²-reductie, klimaatadaptatie en reductie van fijn

Van 01/01/2020 tot 31/12/2025

Actie: 2.5.2: We ontwerpen sfeerbeelden van straten die we meegeven aan mensen met bouwintenties

Om particulieren te sensibiliseren tot groene voortuinen ontwerpen we sfeerbeelden van straten die we meegeven aan mensen met bouwintenties

Van 01/01/2020 tot 31/12/2025

Beleidsdoelstelling: 3: Meerhout geeft een nieuwe invulling aan het begrip mobiliteit

Kwalitatieve omschrijving: Het gemotoriseerd doorgaand verkeer door de woonkernen wordt ontmoedigd en terug gedrongen. Binnen Meerhout sturen we aan op een wijziging in het verplaatsingsgedrag, met name minder gemotoriseerde en meer zachte verplaatsingen.

Kwantitatieve omschrijving: - 100% reductie van het doorgaand gemotoriseerd vrachtvervoer door de woonkernen
- 50% reductie van het andere doorgaand gemotoriseerd verkeer door de woonkernen

- Afname van 60% van het aantal verplaatsingen op de Molsebaan, Gestelsesteenweg, Bevrijdingslaan en de Beerstraat

- Toename van 100% op het aantal verplaatsingen per fiets in de handelszaken in het centrum en op het gemeentehuis.

Van 01/01/2020 tot 31/12/2025

Toelichting

Evaluaties:

Evaluatie 2021: De vertraging, die de opmaak van het mobiliteitsplan opgelopen heeft door de coronacrisis, heeft ons doen besluiten om voor een alternatieve aanpak te kiezen. We willen met een aantal concrete werven starten om de verkeersleefbaarheid te verbeteren en knelpunten op te lossen, zonder daarbij de verdere uitwerking van het mobiliteitsplan te bemoeilijken. We denken daarbij aan de schoolomgevingen (Schoolstraat en Veldstraat), het circulatieplan, de N110 en de Markt, ...

In 2022 zal de Schoolstraat opnieuw opengesteld worden na beëindiging van het schoolbouwproject. We willen van die gelegenheid gebruik maken om de ruimere schoolomgeving aan te pakken. Een nieuwe, duurzame inrichting willen we in overleg met de gebruikers vorm geven. Begin 2022 starten we met het vastleggen van de uitgangspunten die we meenemen in het participatietraject.

	2021		
	Jaarrekening	Eindkredieten	Initiële kredieten
Exploitatie			
Uitgaven	0	4.300	4.300
Ontvangsten	0	750	750
Saldo	0	-3.550	-3.550
Investerings			
Uitgaven	57.522	151.227	371.930
Ontvangsten	0	0	1.110.500
Saldo	-57.522	-151.227	738.570
Financiering			

Actieplan: 3.1: We realiseren de overname van de N110

We realiseren de overname van de N110 om doorgaand auto- en vrachtwagenverkeer te reduceren

Van 01/01/2020 tot 31/12/2025

	2021		
	Jaarrekening	Eindkredieten	Initiële kredieten
Exploitatie			
Investerings			
Uitgaven	0	0	300.930
Ontvangsten	0	0	0
Saldo	0	0	-300.930
Financiering			

Actie: 3.1.1: We realiseren de overname van de N110

De overname van de N110 in een eerste fase van Mol tot het kruispunt met het Pastoor van Haechtplein en in een latere fase tot aan de rotonde in zittaart op voorwaarde dat het Vlaamse Gewest de wegen heraanlegt met voor het laatste gedeelte ook een ontubbeling van fietspaden en de nodige grondverwervingen

Van 01/01/2020 tot 31/12/2025

	2021		
	Jaarrekening	Eindkredieten	Initiële kredieten
Exploitatie			
Investerings			
Uitgaven	0	0	150.930
Ontvangsten	0	0	0
Saldo	0	0	-150.930
Financiering			

Actie: 3.1.2: We bespreken de inrichting van de N110 binnen de werkgroep van het mobiliteitsplan

De inrichting van de N110 voor het gedeelte binnen de dorpskern bespreken binnen de werkgroep van het mobiliteitsplan. Zodat de geplande ingrepen kaderen binnen de in opmaak zijnde visie van het mobiliteitsplan. Bij de uitwerking hiervan voldoende aandacht hebben voor een doorkruising van zachte verbindingen over en langs het marktplein

Van 01/01/2020 tot 31/12/2025

Actie: 3.1.3: We trekken de heraanleg van de N110 door tot in het centrum

De heraanleg van de N110 die origineel voorzien was tot aan de Kloosterstraat doortrekken tot in het centrum.

Van 01/01/2020 tot 31/12/2025

	2021		
	Jaarrekening	Eindkredieten	Initiële kredieten
Exploitatie			
Investerings			
Uitgaven	0	0	150.000
Ontvangsten	0	0	0
Saldo	0	0	-150.000
Financiering			

Actie: 3.1.4: We richten een projectstuurgroep mobiliteit op

Van 01/01/2020 tot 31/12/2025

Actieplan: 3.2: We maken een mobiliteitsplan op

We maken een mobiliteitsplan op met het oog op verminderen van het autoverkeer en promoten van zachte verplaatsingen

Van 01/01/2020 tot 31/12/2025

	2021		
	Jaarrekening	Eindkredieten	Initiële kredieten
Exploitatie			
Investerings			
Uitgaven	0	26.227	0
Ontvangsten	0	0	0
Saldo	0	-26.227	0
Financiering			

Actie: 3.2.1: We delen de opmaak van het mobiliteitsplan op in verschillende

De opmaak van het mobiliteitsplan wordt ingedeeld in verschillende fases, nl. oriëntatiefase, synthesefase en de effectieve opmaak van het beleidsplan. Dit traject wordt gestuurd vanuit een werkgroep met zowel een ambtelijke als een politieke afvaardiging

Van 01/01/2020 tot 31/12/2025

	2021		
	Jaarrekening	Eindkredieten	Initiële kredieten
Exploitatie			
Investerings			
Uitgaven	0	26.227	0
Ontvangsten	0	0	0
Saldo	0	-26.227	0
Financiering			

Actie: 3.2.2: We richten een aantal punten opnieuw in in overeenstemming met het mobiliteitsplan

Na opmaak van het mobiliteitsplan richten we een aantal punten opnieuw in in overeenstemming met het mobiliteitsplan. Hierin kunnen zowel de herinrichting van de schoolstraat, veldstraat als de markt opgenomen worden

Van 01/01/2020 tot 31/12/2025

Actie: 3.2.3: We monitoren het gemotoriseerd verkeer en het fietsverkeer aan de brug van Genelaar

Tijdens de werken aan de brug van Genelaar het gemotoriseerd verkeer en het fietsverkeer monitoren. Op basis van deze gegevens wordt beslist of de brug enkel voor trage weggebruikers en tractoren toegankelijk blijft of open gesteld wordt voor alle verkeer

Van 01/01/2020 tot 31/12/2025

Actie: 3.2.4: We werken een hernieuwde visie uit op de voorrangregeling

Een hernieuwde visie uitwerken op de voorrangregeling gekoppeld aan een hernieuwd snelheidsbeleid waarbij een snelheidsregime van 50 km/h de regel is en uitzonderingen opgenomen worden die onder het snelheidsregime 70 km/h vallen

Van 01/01/2020 tot 31/12/2025

Actieplan: 3.3: We zetten sterk in op zachte verplaatsingen

Van 01/01/2020 tot 31/12/2025

	2021		
	Jaarrekening	Eindkredieten	Initiële kredieten
Exploitatie			
Uitgaven	0	4.300	4.300
Ontvangsten	0	750	750
Saldo	0	-3.550	-3.550
Investerings			
Uitgaven	57.522	125.000	71.000
Ontvangsten	0	0	1.110.500
Saldo	-57.522	-125.000	1.039.500
Financiering			

Actie: 3.3.1: We zetten medewerkers en burgers er toe te bewegen om meer zachte verplaatsingen te doen

We sensibiliseren onze medewerkers en burgers om meer te bewegen door meer verplaatsingen te voet of met de fiets te doen

Van 01/01/2020 tot 31/12/2025

Actie: 3.3.2: We trachten binnengebieden maximaal verkeersvrij in te richten

Bij ontwikkeling van binnengebieden deze verkeersvrij inrichten en indien mogelijk nieuwe fiets- en voetgangersverbindingen creëren

Van 01/01/2020 tot 31/12/2025

Actie: 3.3.3: We beperken de bebouwingsmogelijkheden langs de linten

Van 01/01/2020 tot 31/12/2025

Actie: 3.3.4: We ontwikkelen een visie over de functionele fietsverplaatsingen binnen Meerhout

We ontwikkelen een lange termijn visie over de functionele fietsverplaatsingen binnen Meerhout

Van 01/01/2020 tot 31/12/2025

Actie: 3.3.5: We bieden een samenaankoop (elektrische) fietsen aan

We zorgen voor een samenaankoop van (elektrische) fietsen bij voorkeur via interlokale samenwerking.

Van 01/01/2020 tot 31/12/2025

Actie: 3.3.6: We onderzoeken of fietsverplaatsingen financieel beloond kunnen

Van 01/01/2020 tot 31/12/2025

Actie: 3.3.7: We breiden het aantal parkings voor fietsen uit

We breiden het aantal parkings voor fietsen uit en we verbeteren deze parkings. (bv overdekt maken, plaats voor fietsaanhangwagens,...)

Van 01/01/2020 tot 31/12/2025

Actie: 3.3.8: We werken aan een betere signalisatie van trage wegen

We werken aan een betere signalisatie van trage wegen en we onderhouden deze beter

Van 01/01/2020 tot 31/12/2025

Actie: 3.3.9: We verminderen het aantal parkeerplaatsen voor auto's in het centrum

We verminderen het aantal parkeerplaatsen voor auto's in het centrum met een correcte sturing naar de grote collectieve parkings langs de bibliotheek, de Eikenboomlaan en de Beerstraat.

Van 01/01/2020 tot 31/12/2025

Actie: 3.3.10: We werken aan een mobiliteitsplan met focus op zachte verplaatsingen

We werken aan een mobiliteitsplan waar zachte verplaatsingen prominent aanwezig zijn.

Van 01/01/2020 tot 31/12/2025

Actie: 3.3.11: We onderzoeken of compensatie voor definitieve afstand van de wagen haalbaar is

Compensatiemogelijkheden onderzoeken voor mensen die bewijzen dat zij definitief afstand deden van een wagen.

Van 01/01/2020 tot 31/12/2025

Actie: 3.3.12: We blijven bij De Lijn aandringen op betere busverbindingen

We blijven bij De Lijn aandringen op betere busverbindingen. Op regionaal vlak dringen we aan om milieuvriendelijkere bussen in te leggen.

Van 01/01/2020 tot 31/12/2025

Actie: 3.3.13: We voorzien voor het administratief personeel elektrische deelwagens

We voorzien voor het administratief personeel elektrische deelwagens (bv via Cambio) die buiten de werkuren ter beschikking staan van inwoners.

Van 01/01/2020 tot 31/12/2025

	2021		
	Jaarrekening	Eindkredieten	Initiële kredieten
Exploitatie			
Uitgaven	0	4.300	4.300
Ontvangsten	0	750	750
Saldo	0	-3.550	-3.550
Investerings			
Financiering			

Actie: 3.3.14: We voorzien tussenkomsten in de aankoop van busabonnementen

We voorzien tussenkomsten in de aankoop van busabonnementen, zowel voor middelbare schoolkinderen als andere Meerhoutenaren

Van 01/01/2020 tot 31/12/2025

Actie: 3.3.15: We leggen fietspaden en riolering aan in de Burgemeester Adriaensenlaan en Gestelsesteenweg (N110)

Van 01/01/2020 tot 31/12/2025

	2021		
	Jaarrekening	Eindkredieten	Initiële kredieten
Exploitatie			
Investerings			
Uitgaven	18.783	50.000	50.000
Ontvangsten	0	0	0
Saldo	-18.783	-50.000	-50.000
Financiering			

Actie: 3.3.16: We werken de fietspaden en riolering op de Kiezel (N126) verder af

Van 01/01/2020 tot 31/12/2025

	2021		
	Jaarrekening	Eindkredieten	Initiële kredieten
Exploitatie			
Investerings			
Uitgaven	38.739	75.000	21.000
Ontvangsten	0	0	1.110.500
Saldo	-38.739	-75.000	1.089.500
Financiering			

Beleidsdoelstelling: 4: We willen een betrokken samenleving

Kwalitatieve omschrijving: We willen een betrokken samenleving, waar mensen elkaar kennen en samen actief mee vorm geven aan het 'samen leven'

Van 01/01/2020 tot 31/12/2025

Toelichting

Evaluaties:

Evaluatie 2021: Ook in 2021 hield de coronapandemie ons nog voor een groot deel in de greep. De gevolgen voor de uitvoering van doelstelling 'betrokken samenleving' waar het de betrachting is om samen actief vorm te geven aan het 'samen leven' was opnieuw groot. De coronacrisis heeft het belang van participeren aan de maatschappij gaandeweg steeds scherper gesteld. Het effect van niet te kunnen participeren werd de voorbije twee jaar door iedereen gevoeld. Het is duidelijk dat dit een afbreuk doet op de kwaliteit van leven. Het uitgangspunt om iedereen mee te krijgen wint hierdoor aan belang. Een extra motivatie om deze doelstelling de komende jaren met de nodige aandacht te verzorgen. Desondanks het feit dat we op vele fronten moesten inbinden werd er wel gedacht in mogelijkheden in 2021. Als we kijken naar de uitvoering van de acties dan kunnen we wel stellen dat we hebben waargemaakt wat kon. Weliswaar soms op een andere manier dan datgene wat we ons voorgenomen hadden, telkens binnen de mogelijkheden die er waren. Ook werd er hier en daar naar de toekomst gekeken en werd de basis gelegd om toekomstgericht te evolueren naar een samenleving die meer betrokken is.

	2021		
	Jaarrekening	Eindkredieten	Initiële kredieten
Exploitatie			
Uitgaven	346.903	398.165	461.471
Ontvangsten	234.993	89.868	30.712
Saldo	-111.910	-308.297	-430.759
Investerings			
Uitgaven	0	0	36.000
Ontvangsten	0	0	0
Saldo	0	0	-36.000
Financiering			

Actieplan: 4.1: We willen burgers meer betrekken door hen gericht te informeren

Van 01/01/2020 tot 31/12/2025

	2021		
	Jaarrekening	Eindkredieten	Initiële kredieten
Exploitatie			
Uitgaven	514	1.500	1.000
Ontvangsten	0	0	0
Saldo	-514	-1.500	-1.000
Investerings			
Financiering			

Actie: 4.1.1: We informeren mensen op de markt over belangrijke thema's

Van 01/01/2020 tot 31/12/2025

	2021		
	Jaarrekening	Eindkredieten	Initiële kredieten
Exploitatie			
Uitgaven	0	1.000	1.000
Ontvangsten	0	0	0
Saldo	0	-1.000	-1.000
Investerings			
Financiering			

Actie: 4.1.2: We organiseren 'Meerhout voor nieuwe inwoners'

Van 01/01/2020 tot 31/12/2025

	2021		
	Jaarrekening	Eindkredieten	Initiële kredieten
Exploitatie			
Uitgaven	514	500	0
Ontvangsten	0	0	0
Saldo	-514	-500	0
Investerings			
Financiering			

Actie: 4.1.3: We organiseren 'Meerhout voor gevorderden'

Van 01/01/2020 tot 31/12/2025

Actieplan: 4.2: We willen burgerparticipatie activeren

Van 01/01/2020 tot 31/12/2025

	2021		
	Jaarrekening	Eindkredieten	Initiële kredieten
Exploitatie			
Uitgaven	0	200	2.000
Ontvangsten	0	0	0
Saldo	0	-200	-2.000
Investerings			
Financiering			

Actie: 4.2.1: We ondersteunen wijk- en buurtfeesten

Van 01/01/2020 tot 31/12/2025

	2021		
	Jaarrekening	Eindkredieten	Initiële kredieten
Exploitatie			
Uitgaven	0	200	2.000
Ontvangsten	0	0	0
Saldo	0	-200	-2.000
Investerings			
Financiering			

Actie: 4.2.2: We voorzien projectsubsidies voor burgerinitiatieven

Van 01/01/2020 tot 31/12/2025

Actieplan: 4.3: We stimuleren dat burgers deelnemen aan de samenleving

Van 01/01/2020 tot 31/12/2025

	2021		
	Jaarrekening	Eindkredieten	Initiële kredieten
Exploitatie			
Uitgaven	23.091	40.750	57.450
Ontvangsten	1.546	1.700	2.564
Saldo	-21.545	-39.050	-54.886
Investerings			
Uitgaven	0	0	6.000
Ontvangsten	0	0	0
Saldo	0	0	-6.000
Financiering			

Actie: 4.3.1: We onderzoeken een vrijetijdspas (Uit-pas)

Onderzoek naar een vrijetijdspas (Uit-pas) i.s.m. CNEK

Van 01/01/2020 tot 31/12/2025

Actie: 4.3.2: We implementeren de Uit-pas

Van 01/01/2020 tot 31/12/2025

	2021		
	Jaarrekening	Eindkredieten	Initiële kredieten
Exploitatie			
Uitgaven	0	3.000	10.000
Ontvangsten	1.546	1.700	2.564
Saldo	1.546	-1.300	-7.436
Investerings			
Financiering			

Actie: 4.3.3: We zorgen voor de technische implementatie van de Uit-pas

Van 01/01/2020 tot 31/12/2025

	2021		
	Jaarrekening	Eindkredieten	Initiële kredieten
Exploitatie			
Uitgaven	0	0	6.000
Ontvangsten	0	0	0
Saldo	0	0	-6.000
Investerings			
Uitgaven	0	0	6.000
Ontvangsten	0	0	0
Saldo	0	0	-6.000
Financiering			

Actie: 4.3.4: We onderzoeken opvangmogelijkheden voor kinderen tijdens de vakantie

Van 01/01/2020 tot 31/12/2025

Actie: 4.3.5: We voorzien projectsubsidies voor jeugdkampen

Van 01/01/2020 tot 31/12/2025

Actie: 4.3.6: We volgen de ontwikkelingen op het vlak van BKO

Van 01/01/2020 tot 31/12/2025

Actie: 4.3.7: We hebben aandacht voor kwetsbare kinderen binnen BKO

Organisatie van huiswerkbegeleiding en een woensdagmiddagactiviteit voor kwetsbare kinderen

Van 01/01/2020 tot 31/12/2025

	2021		
	Jaarrekening	Eindkredieten	Initiële kredieten
Exploitatie			
Uitgaven	254	3.000	3.000
Ontvangsten	0	0	0
Saldo	-254	-3.000	-3.000
Investerings			
Financiering			

Actie: 4.3.8: We organiseren huiswerkbegeleiding in gezinnen

Van 01/01/2020 tot 31/12/2025

	2021		
	Jaarrekening	Eindkredieten	Initiële kredieten
Exploitatie			
Uitgaven	0	250	250
Ontvangsten	0	0	0
Saldo	0	-250	-250
Investerings			
Financiering			

Actie: 4.3.9: We geven een mantelzorgpremie

Het tarief van de mantelzorgpremie wordt verhoogd van 240 euro naar 300 euro

Van 01/01/2020 tot 31/12/2025

	2021		
	Jaarrekening	Eindkredieten	Initiële kredieten
Exploitatie			
Uitgaven	16.050	26.250	26.250
Ontvangsten	0	0	0
Saldo	-16.050	-26.250	-26.250
Investerings			
Financiering			

Actie: 4.3.10: We begeleiden/ondersteunen gezinnen door een gezinswerker

Van 01/01/2020 tot 31/12/2025

	2021		
	Jaarrekening	Eindkredieten	Initiële kredieten
Exploitatie			
Uitgaven	464	500	500
Ontvangsten	0	0	0
Saldo	-464	-500	-500
Investerings			
Financiering			

Actie: 4.3.11: We ondersteunen 'Huis van het kind Geel-Laakdal-Meerhout'

Van 01/01/2020 tot 31/12/2025

	2021		
	Jaarrekening	Eindkredieten	Initiële kredieten
Exploitatie			
Uitgaven	5.893	3.000	4.000
Ontvangsten	0	0	0
Saldo	-5.893	-3.000	-4.000
Investerings			
Financiering			

Actie: 4.3.12: We organiseren een lokaal loket kinderopvang

We organiseren een lokaal loket kinderopvang. Intergemeentelijk informatie- en ondersteuningspunt Geel-Laakdal-Meerhout voor ouders die op zoek zijn naar kinderopvang

Van 01/01/2020 tot 31/12/2025

Actie: 4.3.13: We werken aan een geïntegreerd breed onthaal

Van 01/01/2020 tot 31/12/2025

	2021		
	Jaarrekening	Eindkredieten	Initiële kredieten
Exploitatie			
Uitgaven	0	3.500	3.500
Ontvangsten	0	0	0
Saldo	0	-3.500	-3.500
Investerings			
Financiering			

Actie: 4.3.14: We voeren een preventief gezondheidsbeleid

Van 01/01/2020 tot 31/12/2025

	2021		
	Jaarrekening	Eindkredieten	Initiële kredieten
Exploitatie			
Uitgaven	429	1.250	3.950
Ontvangsten	0	0	0
Saldo	-429	-1.250	-3.950
Investerings			
Financiering			

Actieplan: 4.4: We willen mensen verbinden met hun leefomgeving

Van 01/01/2020 tot 31/12/2025

	2021		
	Jaarrekening	Eindkredieten	Initiële kredieten
Exploitatie			
Uitgaven	0	100	500
Ontvangsten	0	0	0
Saldo	0	-100	-500
Investerings			
Financiering			

Actie: 4.4.1: We voorzien in voldoende ontmoetingsinfrastructuur

Meerhoutenaren beschikken over voldoende infrastructuur om elkaar te ontmoeten, samen te feesten, samen te beleven, ...

Van 01/01/2020 tot 31/12/2025

Actie: 4.4.2: We plannen levendige woonkernen

Levendige woonkernen door herinrichten van dorpspleintjes (planning)

Van 01/01/2020 tot 31/12/2025

Actie: 4.4.3: We creëren levendige woonkernen

Levendige woonkernen door herinrichten van dorpspleintjes (uitvoering)

Van 01/01/2020 tot 31/12/2025

Actie: 4.4.4: We voorzien Wifi-faciliteiten in openbare gebouwen

Van 01/01/2020 tot 31/12/2025

Actie: 4.4.5: We ondersteunen inschrijvingen op Be-alert en buurtinformatienetwerken

Van 01/01/2020 tot 31/12/2025

	2021		
	Jaarrekening	Eindkredieten	Initiële kredieten
Exploitatie			
Uitgaven	0	100	500
Ontvangsten	0	0	0
Saldo	0	-100	-500
Investerings			
Financiering			

Actieplan: 4.5: We maken werk van de uitbouw van de bibliotheek van morgen

We maken werk van de uitbouw van de bibliotheek van morgen en vormen de bibliotheek om tot een volwaardig kennis- en ontmoetingscentrum

Van 01/01/2020 tot 31/12/2025

	2021		
	Jaarrekening	Eindkredieten	Initiële kredieten
Exploitatie			
Uitgaven	3.572	9.500	19.700
Ontvangsten	0	0	0
Saldo	-3.572	-9.500	-19.700
Investerings			
Financiering			

Actie: 4.5.1: De bibliotheek bouwt mee aan de uitwerking van een regiobib

De bibliotheek bouwt i.s.m. de CNEK mee aan de uitwerking van een regiobib (~ doorgedreven samenwerking)

Van 01/01/2020 tot 31/12/2025

	2021		
	Jaarrekening	Eindkredieten	Initiële kredieten
Exploitatie			
Uitgaven	361	500	500
Ontvangsten	0	0	0
Saldo	-361	-500	-500
Investerings			
Financiering			

Actie: 4.5.2: De bibliotheek ondersteunt de uitbouw tot een kennis- en ontmoetingscentrum

De bibliotheek ondersteunt initiatieven die de uitbouw tot een volwaardig kennis- en ontmoetingscentrum mee dragen

Van 01/01/2020 tot 31/12/2025

	2021		
	Jaarrekening	Eindkredieten	Initiële kredieten
Exploitatie			
Uitgaven	80	500	2.000
Ontvangsten	0	0	0
Saldo	-80	-500	-2.000
Investerings			
Financiering			

Actie: 4.5.3: De bibliotheek ondersteunt evenementen van werkgroepen en partners

De bibliotheek ondersteunt evenementen van werkgroepen en partners (WG hoofdstukken, Vrienden van de bib, HK, ...)

Van 01/01/2020 tot 31/12/2025

	2021		
	Jaarrekening	Eindkredieten	Initiële kredieten
Exploitatie			
Uitgaven	0	500	1.200
Ontvangsten	0	0	0
Saldo	0	-500	-1.200
Investerings			
Financiering			

Actie: 4.5.4: De bibliotheek organiseert evenementen

De bibliotheek organiseert evenementen (jeugdboekenmaand, verteltheater voor kleuters, boekstart voor peuters, actie voorleesweek, ...)

Van 01/01/2020 tot 31/12/2025

	2021		
	Jaarrekening	Eindkredieten	Initiële kredieten
Exploitatie			
Uitgaven	250	3.000	7.000
Ontvangsten	0	0	0
Saldo	-250	-3.000	-7.000
Investerings			
Financiering			

Actie: 4.5.5: De bibliotheek organiseert schoolbezoeken

Van 01/01/2020 tot 31/12/2025

	2021		
	Jaarrekening	Eindkredieten	Initiële kredieten
Exploitatie			
Uitgaven	0	1.000	2.000
Ontvangsten	0	0	0
Saldo	0	-1.000	-2.000
Investerings			
Financiering			

Actie: 4.5.6: De bibliotheek geeft vorm aan actuele initiatieven

De bibliotheek onderzoekt de mogelijkheden en geeft concreet vorm aan hippe/actuele initiatieven zoals Fablab, CoderDojo, Zwerfbib, ...

Van 01/01/2020 tot 31/12/2025

	2021		
	Jaarrekening	Eindkredieten	Initiële kredieten
Exploitatie			
Uitgaven	0	0	3.000
Ontvangsten	0	0	0
Saldo	0	0	-3.000
Investerings			
Financiering			

Actie: 4.5.7: De bibliotheek zet in op een digitale collectie

De bibliotheek zet in op een digitale collectie (beleving in de bib en digitale ontlening)

Van 01/01/2020 tot 31/12/2025

	2021		
	Jaarrekening	Eindkredieten	Initiële kredieten
Exploitatie			
Uitgaven	2.882	4.000	4.000
Ontvangsten	0	0	0
Saldo	-2.882	-4.000	-4.000
Investerings			
Financiering			

Actieplan: 4.6: We maken werk van een organisatiebreed en modern vrijwilligersbeleid

Van 01/01/2020 tot 31/12/2025

	2021		
	Jaarrekening	Eindkredieten	Initiële kredieten
Exploitatie			
Uitgaven	1.708	2.850	2.200
Ontvangsten	0	0	0
Saldo	-1.708	-2.850	-2.200
Investerings			
Financiering			

Actie: 4.6.1: We werken aan een gecoördineerd vrijwilligersbeleid

De coördinatie van het vrijwilligersbeleid wordt ingeschat als een halftijdse functie die binnen de huidige werking geabsorbeerd zal worden. In het huidige personeelsbestand zal dus ruimte vrijgemaakt worden om de coördinatie van het vrijwilligersbeleid op te nemen. De coördinator kan zich best centraal in de organisatie (vb. HRM) positioneren.

Van 01/01/2020 tot 31/12/2025

Actie: 4.6.2: We stellen een pool van vrijwilligers samen

Van 01/01/2020 tot 31/12/2025

Actie: 4.6.3: We bevorderen de deskundigheid van vrijwilligers

Van 01/01/2020 tot 31/12/2025

Actie: 4.6.4: We organiseren '100% Merci'

Van 01/01/2020 tot 31/12/2025

	2021		
	Jaarrekening	Eindkredieten	Initiële kredieten
Exploitatie			
Uitgaven	744	2.000	2.000
Ontvangsten	0	0	0
Saldo	-744	-2.000	-2.000
Investerings			
Financiering			

Actie: 4.6.5: We waarderen onze vrijwilligers organisatiebreed

Van 01/01/2020 tot 31/12/2025

	2021		
	Jaarrekening	Eindkredieten	Initiële kredieten
Exploitatie			
Uitgaven	964	850	200
Ontvangsten	0	0	0
Saldo	-964	-850	-200
Investerings			
Financiering			

Actieplan: 4.7: We ondersteunen ons verenigingsleven

Van 01/01/2020 tot 31/12/2025

	2021		
	Jaarrekening	Eindkredieten	Initiële kredieten
Exploitatie			
Uitgaven	118.579	131.865	136.440
Ontvangsten	0	0	0
Saldo	-118.579	-131.865	-136.440
Investerings			
Financiering			

Actie: 4.7.1: We ondersteunen verenigingen om zich in regel te stellen met nieuwe vzw-wetgeving

Van 01/01/2020 tot 31/12/2025

	2021		
	Jaarrekening	Eindkredieten	Initiële kredieten
Exploitatie			
Uitgaven	2.642	2.900	5.000
Ontvangsten	0	0	0
Saldo	-2.642	-2.900	-5.000
Investerings			
Financiering			

Actie: 4.7.2: We subsidiëren jeugdverenigingen

Van 01/01/2020 tot 31/12/2025

	2021		
	Jaarrekening	Eindkredieten	Initiële kredieten
Exploitatie			
Uitgaven	19.000	19.000	19.000
Ontvangsten	0	0	0
Saldo	-19.000	-19.000	-19.000
Investerings			
Financiering			

Actie: 4.7.3: We subsidiëren socio-culturele verenigingen

Van 01/01/2020 tot 31/12/2025

	2021		
	Jaarrekening	Eindkredieten	Initiële kredieten
Exploitatie			
Uitgaven	18.483	19.000	18.000
Ontvangsten	0	0	0
Saldo	-18.483	-19.000	-18.000
Investerings			
Financiering			

Actie: 4.7.4: We subsidiëren sportverenigingen

Van 01/01/2020 tot 31/12/2025

	2021		
	Jaarrekening	Eindkredieten	Initiële kredieten
Exploitatie			
Uitgaven	23.075	22.000	22.000
Ontvangsten	0	0	0
Saldo	-23.075	-22.000	-22.000
Investerings			
Financiering			

Actie: 4.7.5: We subsidiëren seniorenverenigingen

Van 01/01/2020 tot 31/12/2025

	2021		
	Jaarrekening	Eindkredieten	Initiële kredieten
Exploitatie			
Uitgaven	4.000	4.300	4.300
Ontvangsten	0	0	0
Saldo	-4.000	-4.300	-4.300
Investerings			
Financiering			

Actie: 4.7.6: We subsidiëren ontwikkelingssamenwerking en noodhulp

Van 01/01/2020 tot 31/12/2025

	2021		
	Jaarrekening	Eindkredieten	Initiële kredieten
Exploitatie			
Uitgaven	18.500	18.500	15.300
Ontvangsten	0	0	0
Saldo	-18.500	-18.500	-15.300
Investerings			
Financiering			

Actie: 4.7.7: We subsidiëren milieu- en natuurverenigingen

Van 01/01/2020 tot 31/12/2025

	2021		
	Jaarrekening	Eindkredieten	Initiële kredieten
Exploitatie			
Uitgaven	0	0	300
Ontvangsten	0	0	0
Saldo	0	0	-300
Investerings			
Financiering			

Actie: 4.7.8: We subsidiëren kwetsbare groepen

Van 01/01/2020 tot 31/12/2025

	2021		
	Jaarrekening	Eindkredieten	Initiële kredieten
Exploitatie			
Uitgaven	12.267	12.300	7.500
Ontvangsten	0	0	0
Saldo	-12.267	-12.300	-7.500
Investerings			
Financiering			

Actie: 4.7.9: We subsidiëren de 'Werkgroep ontwikkelingssamenwerking'

Toelage aan plaatselijke verenigingen - Werkgroep ontwikkelingssamenwerking

Van 01/01/2020 tot 31/12/2025

	2021		
	Jaarrekening	Eindkredieten	Initiële kredieten
Exploitatie			
Uitgaven	700	700	700
Ontvangsten	0	0	0
Saldo	-700	-700	-700
Investerings			
Financiering			

Actie: 4.7.10: We subsidiëren de 'Heemkundige kring Meerhout'

Toelage aan plaatselijke verenigingen - Heemkundige kring Meerhouts patrimonium

Van 01/01/2020 tot 31/12/2025

	2021		
	Jaarrekening	Eindkredieten	Initiële kredieten
Exploitatie			
Uitgaven	1.900	1.900	1.900
Ontvangsten	0	0	0
Saldo	-1.900	-1.900	-1.900
Investerings			
Financiering			

Actie: 4.7.11: We subsidiëren 'VVV Meerhout'

Toelage aan plaatselijke verenigingen - VVV Meerhout

Van 01/01/2020 tot 31/12/2025

	2021		
	Jaarrekening	Eindkredieten	Initiële kredieten
Exploitatie			
Uitgaven	1.900	1.900	1.900
Ontvangsten	0	0	0
Saldo	-1.900	-1.900	-1.900
Investerings			
Financiering			

Actie: 4.7.12: We subsidiëren 'Vaderlands Vredelievend Meerhout'

Toelage aan plaatselijke verenigingen - Vaderlands Vredelievend Meerhout

Van 01/01/2020 tot 31/12/2025

	2021		
	Jaarrekening	Eindkredieten	Initiële kredieten
Exploitatie			
Uitgaven	450	450	450
Ontvangsten	0	0	0
Saldo	-450	-450	-450
Investerings			
Financiering			

Actie: 4.7.13: We subsidiëren 'speeltuin Kinderweelde'

Toelage aan speeltuin Kinderweelde

Van 01/01/2020 tot 31/12/2025

	2021		
	Jaarrekening	Eindkredieten	Initiële kredieten
Exploitatie			
Uitgaven	1.200	1.200	1.200
Ontvangsten	0	0	0
Saldo	-1.200	-1.200	-1.200
Investerings			
Financiering			

Actie: 4.7.14: We subsidiëren 'overige organisaties'

Toelagen aan 'overige organisaties'

Van 01/01/2020 tot 31/12/2025

	2021		
	Jaarrekening	Eindkredieten	Initiële kredieten
Exploitatie			
Uitgaven	125	125	1.000
Ontvangsten	0	0	0
Saldo	-125	-125	-1.000
Investerings			
Financiering			

Actie: 4.7.15: We subsidiëren de ouderverenigingen van de Meerhoutse

Van 01/01/2020 tot 31/12/2025

	2021		
	Jaarrekening	Eindkredieten	Initiële kredieten
Exploitatie			
Uitgaven	6.690	6.690	6.690
Ontvangsten	0	0	0
Saldo	-6.690	-6.690	-6.690
Investerings			
Financiering			

Actie: 4.7.16: We subsidiëren de vriendenkringen van het gemeentepersoneel

Van 01/01/2020 tot 31/12/2025

	2021		
	Jaarrekening	Eindkredieten	Initiële kredieten
Exploitatie			
Uitgaven	0	1.500	3.000
Ontvangsten	0	0	0
Saldo	0	-1.500	-3.000
Investerings			
Financiering			

Actie: 4.7.17: We voorzien infrastructuursubsidies ter ondersteuning van de brandveiligheid

Van 01/01/2020 tot 31/12/2025

	2021		
	Jaarrekening	Eindkredieten	Initiële kredieten
Exploitatie			
Uitgaven	0	0	1.000
Ontvangsten	0	0	0
Saldo	0	0	-1.000
Investerings			
Financiering			

Actie: 4.7.18: We ondersteunen jubilerende verenigingen

Van 01/01/2020 tot 31/12/2025

	2021		
	Jaarrekening	Eindkredieten	Initiële kredieten
Exploitatie			
Uitgaven	715	1.000	1.500
Ontvangsten	0	0	0
Saldo	-715	-1.000	-1.500
Investerings			
Financiering			

Actie: 4.7.19: We voorzien vervoersubsidies

Van 01/01/2020 tot 31/12/2025

	2021		
	Jaarrekening	Eindkredieten	Initiële kredieten
Exploitatie			
Uitgaven	5.857	14.000	14.000
Ontvangsten	0	0	0
Saldo	-5.857	-14.000	-14.000
Investerings			
Financiering			

Actie: 4.7.20: We organiseren de uitleen van feestmateriaal

Van 01/01/2020 tot 31/12/2025

	2021		
	Jaarrekening	Eindkredieten	Initiële kredieten
Exploitatie			
Uitgaven	763	2.000	6.000
Ontvangsten	0	0	0
Saldo	-763	-2.000	-6.000
Investerings			
Financiering			

Actie: 4.7.21: We organiseren de uitleen van sport- en spelmateriaal

Uitleen sport- en spelmateriaal (aankoop en herstelling materiaal)

Van 01/01/2020 tot 31/12/2025

	2021		
	Jaarrekening	Eindkredieten	Initiële kredieten
Exploitatie			
Uitgaven	0	1.500	4.500
Ontvangsten	0	0	0
Saldo	0	-1.500	-4.500
Investerings			
Financiering			

Actie: 4.7.22: We organiseren de uitleen van muziekpartituren

Uitleen muziekpartituren (aankoop)

Van 01/01/2020 tot 31/12/2025

	2021		
	Jaarrekening	Eindkredieten	Initiële kredieten
Exploitatie			
Uitgaven	312	900	1.200
Ontvangsten	0	0	0
Saldo	-312	-900	-1.200
Investerings			
Financiering			

Actie: 4.7.23: We vermelden erkende verenigingen op de website

Van 01/01/2020 tot 31/12/2025

Actie: 4.7.24: We kondigen activiteiten van erkende verenigingen aan via de gemeentelijke infokanalen

Van 01/01/2020 tot 31/12/2025

Actieplan: 4.8: We organiseren en/of ondersteunen een vrijetijdsaanbod

We organiseren een vrijetijdsaanbod en/of ondersteunen een vrijetijdsaanbod in samenwerking met de verenigingen in Meerhout

Van 01/01/2020 tot 31/12/2025

	2021		
	Jaarrekening	Eindkredieten	Initiële kredieten
Exploitatie			
Uitgaven	71.132	113.255	152.300
Ontvangsten	19.831	29.334	26.314
Saldo	-51.301	-83.921	-125.986
Investerings			
Financiering			

Actie: 4.8.1: We organiseren 'Dag van de jeugd'

Van 01/01/2020 tot 31/12/2025

	2021		
	Jaarrekening	Eindkredieten	Initiële kredieten
Exploitatie			
Uitgaven	2.451	2.600	4.500
Ontvangsten	0	0	0
Saldo	-2.451	-2.600	-4.500
Investerings			
Financiering			

Actie: 4.8.2: We organiseren 'Roefel'

Van 01/01/2020 tot 31/12/2025

	2021		
	Jaarrekening	Eindkredieten	Initiële kredieten
Exploitatie			
Uitgaven	0	0	3.500
Ontvangsten	0	0	0
Saldo	0	0	-3.500
Investerings			
Financiering			

Actie: 4.8.3: We organiseren 'Nieuwjaarszingen'

Van 01/01/2020 tot 31/12/2025

	2021		
	Jaarrekening	Eindkredieten	Initiële kredieten
Exploitatie			
Uitgaven	1.049	1.250	1.250
Ontvangsten	0	0	0
Saldo	-1.049	-1.250	-1.250
Investerings			
Financiering			

Actie: 4.8.4: We ondersteunen de 'Vrije Vruuters viering'

Ondersteuning/organisatie in samenspraak met partners: Vrije Vruuters viering

Van 01/01/2020 tot 31/12/2025

	2021		
	Jaarrekening	Eindkredieten	Initiële kredieten
Exploitatie			
Uitgaven	912	1.000	1.000
Ontvangsten	0	0	0
Saldo	-912	-1.000	-1.000
Investerings			
Financiering			

Actie: 4.8.5: We ondersteunen 'De Sint komt'

Ondersteuning/organisatie in samenspraak met partners: De Sint komt

Van 01/01/2020 tot 31/12/2025

	2021		
	Jaarrekening	Eindkredieten	Initiële kredieten
Exploitatie			
Uitgaven	204	1.050	1.000
Ontvangsten	0	0	0
Saldo	-204	-1.050	-1.000
Investerings			
Financiering			

Actie: 4.8.6: We beheren de inkomsten uit het jeugd aanbod

Van 01/01/2020 tot 31/12/2025

Actie: 4.8.7: We organiseren vorming voor senioren

Van 01/01/2020 tot 31/12/2025

	2021		
	Jaarrekening	Eindkredieten	Initiële kredieten
Exploitatie			
Uitgaven	100	2.000	2.000
Ontvangsten	0	0	0
Saldo	-100	-2.000	-2.000
Investerings			
Financiering			

Actie: 4.8.8: We organiseren '80-plussers ontmoeten elkaar'

Van 01/01/2020 tot 31/12/2025

	2021		
	Jaarrekening	Eindkredieten	Initiële kredieten
Exploitatie			
Uitgaven	0	0	3.500
Ontvangsten	0	0	0
Saldo	0	0	-3.500
Investerings			
Financiering			

Actie: 4.8.9: We ondersteunen de organisatie van de 'Seniorenmiddag'

Ondersteuning/organisatie in samenspraak met partners: Seniorenmiddag

Van 01/01/2020 tot 31/12/2025

	2021		
	Jaarrekening	Eindkredieten	Initiële kredieten
Exploitatie			
Uitgaven	0	0	1.000
Ontvangsten	0	0	0
Saldo	0	0	-1.000
Investerings			
Financiering			

Actie: 4.8.10: We beheren de inkomsten uit het seniorenaanbod

Van 01/01/2020 tot 31/12/2025

Actie: 4.8.11: We ondersteunen de organisatie van 'FTG' en 'Noord-zuid'

Ondersteuning/organisatie in samenspraak met partners: FTG (o.a. streekproductenmarkt, flyer, ...) en Noord- zuid (o.a. acties MOS)

Van 01/01/2020 tot 31/12/2025

	2021		
	Jaarrekening	Eindkredieten	Initiële kredieten
Exploitatie			
Uitgaven	2.053	3.830	3.500
Ontvangsten	0	0	0
Saldo	-2.053	-3.830	-3.500
Investerings			
Financiering			

Actie: 4.8.12: We beheren de inkomsten uit het aanbod ontwikkelingssamenwerking

Van 01/01/2020 tot 31/12/2025

Actie: 4.8.13: We organiseren een sportacademie

Organisatie sportacademie voor lagere schoolkinderen en laatstejaars kleuters

Van 01/01/2020 tot 31/12/2025

	2021		
	Jaarrekening	Eindkredieten	Initiële kredieten
Exploitatie			
Uitgaven	5.373	16.750	14.750
Ontvangsten	3.450	3.750	3.045
Saldo	-1.923	-13.000	-11.705
Investerings			
Financiering			

Actie: 4.8.14: We organiseren een schalenveldloop en scholensportdag

Organisatie scholenveldloop - scholensportdag voor kinderen van de lagere school

Van 01/01/2020 tot 31/12/2025

	2021		
	Jaarrekening	Eindkredieten	Initiële kredieten
Exploitatie			
Uitgaven	5.908	6.150	4.450
Ontvangsten	0	0	0
Saldo	-5.908	-6.150	-4.450
Investerings			
Financiering			

Actie: 4.8.15: We organiseren de 'Ronde van Meerhout'

Organisatie Ronde van Meerhout voor kleuters en lagere school kinderen

Van 01/01/2020 tot 31/12/2025

	2021		
	Jaarrekening	Eindkredieten	Initiële kredieten
Exploitatie			
Uitgaven	0	1.950	1.950
Ontvangsten	0	1.269	1.269
Saldo	0	-681	-681
Investerings			
Financiering			

Actie: 4.8.16: We organiseren '50+ in beweging'

Van 01/01/2020 tot 31/12/2025

	2021		
	Jaarrekening	Eindkredieten	Initiële kredieten
Exploitatie			
Uitgaven	1.365	4.150	3.850
Ontvangsten	2.700	3.500	1.827
Saldo	1.335	-650	-2.023
Investerings			
Financiering			

Actie: 4.8.17: We organiseren de 'Sportlaureatenviering'

Van 01/01/2020 tot 31/12/2025

	2021		
	Jaarrekening	Eindkredieten	Initiële kredieten
Exploitatie			
Uitgaven	0	1.100	1.100
Ontvangsten	0	0	0
Saldo	0	-1.100	-1.100
Investerings			
Financiering			

Actie: 4.8.18: We organiseren 'Joggen voor beginners' en 'Joggen voor gevorderden'

Organisatie joggen voor beginners en joggen voor gevorderden voor jongeren en volwassenen
Van 01/01/2020 tot 31/12/2025

	2021		
	Jaarrekening	Eindkredieten	Initiële kredieten
Exploitatie			
Uitgaven	0	2.250	2.250
Ontvangsten	0	508	508
Saldo	0	-1.742	-1.742
Investerings			
Financiering			

Actie: 4.8.19: We organiseren de 'Engstraatjogging'

Organisatie Engstraatjogging (jeugd en volwassenen + kinderjogging)
Van 01/01/2020 tot 31/12/2025

	2021		
	Jaarrekening	Eindkredieten	Initiële kredieten
Exploitatie			
Uitgaven	0	250	250
Ontvangsten	0	0	0
Saldo	0	-250	-250
Investerings			
Financiering			

Actie: 4.8.20: We organiseren de 'Personeelssportdag'

Van 01/01/2020 tot 31/12/2025

	2021		
	Jaarrekening	Eindkredieten	Initiële kredieten
Exploitatie			
Uitgaven	6.930	10.000	10.000
Ontvangsten	0	0	0
Saldo	-6.930	-10.000	-10.000
Investerings			
Financiering			

Actie: 4.8.21: We organiseren een 'BMX initiatie' en 'skate-initiatie'

Organisatie BMX initiatie voor kinderen

Van 01/01/2020 tot 31/12/2025

	2021		
	Jaarrekening	Eindkredieten	Initiële kredieten
Exploitatie			
Uitgaven	900	1.450	2.050
Ontvangsten	1.310	1.300	1.900
Saldo	410	-150	-150
Investerings			
Financiering			

Actie: 4.8.22: We organiseren een sportaanbod voor kansengroepen

Organisatie sportaanbod voor kansengroepen (o.a. Sportprikkel, G-sport, ...)

Van 01/01/2020 tot 31/12/2025

	2021		
	Jaarrekening	Eindkredieten	Initiële kredieten
Exploitatie			
Uitgaven	2.498	2.400	2.400
Ontvangsten	995	508	508
Saldo	-1.504	-1.892	-1.892
Investerings			
Financiering			

Actie: 4.8.23: We organiseren een kwalitatief sportaanbod voor de bewoners van WZC De Berk

Van 01/01/2020 tot 31/12/2025

	2021		
	Jaarrekening	Eindkredieten	Initiële kredieten
Exploitatie			
Uitgaven	0	0	1.200
Ontvangsten	0	0	0
Saldo	0	0	-1.200
Investerings			
Financiering			

Actie: 4.8.24: We organiseren het 'Sportkamp (Sportkriebels)'

Van 01/01/2020 tot 31/12/2025

	2021		
	Jaarrekening	Eindkredieten	Initiële kredieten
Exploitatie			
Uitgaven	19.292	16.750	28.250
Ontvangsten	9.757	10.658	10.658
Saldo	-9.536	-6.092	-17.592
Investerings			
Financiering			

Actie: 4.8.25: We organiseren de 'Kleutersportdag'

Van 01/01/2020 tot 31/12/2025

	2021		
	Jaarrekening	Eindkredieten	Initiële kredieten
Exploitatie			
Uitgaven	0	2.000	2.000
Ontvangsten	0	0	0
Saldo	0	-2.000	-2.000
Investerings			
Financiering			

Actie: 4.8.26: We organiseren een 'Mountainbike kamp'

Van 01/01/2020 tot 31/12/2025

	2021		
	Jaarrekening	Eindkredieten	Initiële kredieten
Exploitatie			
Uitgaven	1.300	3.250	1.750
Ontvangsten	1.620	1.750	508
Saldo	320	-1.500	-1.242
Investerings			
Financiering			

Actie: 4.8.27: We organiseren een 'Ski- en snowboarddag'

Ondersteuning/organisatie in samenspraak met partners: jeugdsportinitiatieven 12-18 jaar: Ski- en

Van 01/01/2020 tot 31/12/2025

	2021		
	Jaarrekening	Eindkredieten	Initiële kredieten
Exploitatie			
Uitgaven	0	1.650	1.650
Ontvangsten	0	1.675	1.675
Saldo	0	25	25
Investerings			
Financiering			

Actie: 4.8.28: We organiseren een 'Avonturensportdag'

Ondersteuning/organisatie in samenspraak met partners: jeugdsportinitiatieven 12-18 jaar: Avonturensportdag

Van 01/01/2020 tot 31/12/2025

	2021		
	Jaarrekening	Eindkredieten	Initiële kredieten
Exploitatie			
Uitgaven	0	1.650	1.650
Ontvangsten	0	1.675	1.675
Saldo	0	25	25
Investerings			
Financiering			

Actie: 4.8.29: We organiseren een 'Motorinstapdag'

Ondersteuning/organisatie in samenspraak met partners: jeugdsportinitiatieven 12-18 jaar: Motorinstapdag

Van 01/01/2020 tot 31/12/2025

	2021		
	Jaarrekening	Eindkredieten	Initiële kredieten
Exploitatie			
Uitgaven	0	1.050	1.050
Ontvangsten	0	1.066	1.066
Saldo	0	16	16
Investerings			
Financiering			

Actie: 4.8.30: We organiseren een 'Watersportdag'

Ondersteuning/organisatie in samenspraak met partners: jeugdsportinitiatieven 12-18 jaar:
Watersportdag

Van 01/01/2020 tot 31/12/2025

	2021		
	Jaarrekening	Eindkredieten	Initiële kredieten
Exploitatie			
Uitgaven	0	1.650	1.650
Ontvangsten	0	1.675	1.675
Saldo	0	25	25
Investerings			
Financiering			

Actie: 4.8.31: We organiseren een nieuwjaarsconcert en uitreiking van de cultuurprijzen

Van 01/01/2020 tot 31/12/2025

	2021		
	Jaarrekening	Eindkredieten	Initiële kredieten
Exploitatie			
Uitgaven	0	4.000	4.000
Ontvangsten	0	0	0
Saldo	0	-4.000	-4.000
Investerings			
Financiering			

Actie: 4.8.32: We organiseren het 'MAK' (Meerhoutse amateurkunsten)

Organisatie van evenementen voor amateurkunsten: MAK (Meerhoutse amateurkunsten),....

Van 01/01/2020 tot 31/12/2025

	2021		
	Jaarrekening	Eindkredieten	Initiële kredieten
Exploitatie			
Uitgaven	0	2.500	2.500
Ontvangsten	0	0	0
Saldo	0	-2.500	-2.500
Investerings			
Financiering			

Actie: 4.8.33: We organiseren de 'Kioskconcerten'

Van 01/01/2020 tot 31/12/2025

	2021		
	Jaarrekening	Eindkredieten	Initiële kredieten
Exploitatie			
Uitgaven	2.700	2.700	3.500
Ontvangsten	0	0	0
Saldo	-2.700	-2.700	-3.500
Investerings			
Financiering			

Actie: 4.8.34: We organiseren schoolvoorstellingen

Organisatie van schoolvoorstellingen (kansen bieden aan sociaal artistieke projecten)

Van 01/01/2020 tot 31/12/2025

	2021		
	Jaarrekening	Eindkredieten	Initiële kredieten
Exploitatie			
Uitgaven	2.137	4.050	4.500
Ontvangsten	0	0	0
Saldo	-2.137	-4.050	-4.500
Investerings			
Financiering			

Actie: 4.8.35: We beheren de inkomsten van het cultuuraanbod

Van 01/01/2020 tot 31/12/2025

Actie: 4.8.36: We organiseren de 'Dag van de trage weg'

Van 01/01/2020 tot 31/12/2025

	2021		
	Jaarrekening	Eindkredieten	Initiële kredieten
Exploitatie			
Uitgaven	177	500	500
Ontvangsten	0	0	0
Saldo	-177	-500	-500
Investerings			
Financiering			

Actie: 4.8.37: We ondersteunen de organisatie van 'Winterwandeling'

Ondersteuning/organisatie in samenspraak met partners: Winterwandeling

Van 01/01/2020 tot 31/12/2025

	2021		
	Jaarrekening	Eindkredieten	Initiële kredieten
Exploitatie			
Uitgaven	0	0	350
Ontvangsten	0	0	0
Saldo	0	0	-350
Investerings			
Financiering			

Actie: 4.8.38: We ondersteunen de organisatie van 'Stabbel'

Ondersteuning/organisatie in samenspraak met partners: Stabbel

Van 01/01/2020 tot 31/12/2025

	2021		
	Jaarrekening	Eindkredieten	Initiële kredieten
Exploitatie			
Uitgaven	575	575	500
Ontvangsten	0	0	0
Saldo	-575	-575	-500
Investerings			
Financiering			

Actie: 4.8.39: We ondersteunen de organisatie van 'Drieprovinciënroute'

Ondersteuning/organisatie in samenspraak met partners: Drieprovinciënroute

Van 01/01/2020 tot 31/12/2025

	2021		
	Jaarrekening	Eindkredieten	Initiële kredieten
Exploitatie			
Uitgaven	0	400	400
Ontvangsten	0	0	0
Saldo	0	-400	-400
Investerings			
Financiering			

Actie: 4.8.40: We beheren de inkomsten uit het toeristisch aanbod

Van 01/01/2020 tot 31/12/2025

Actie: 4.8.41: We ondersteunen de organisatie van 'Groezrock'

Van 01/01/2020 tot 31/12/2025

	2021		
	Jaarrekening	Eindkredieten	Initiële kredieten
Exploitatie			
Uitgaven	0	0	5.500
Ontvangsten	0	0	0
Saldo	0	0	-5.500
Investerings			
Financiering			

Actie: 4.8.42: We ondersteunen de organisatie van de 'Verkeersdag'

Organisatie/ondersteuning: Verkeersdag - Intergemeentelijke samenwerking GeLaMe rond verkeersveiligheid

Van 01/01/2020 tot 31/12/2025

	2021		
	Jaarrekening	Eindkredieten	Initiële kredieten
Exploitatie			
Uitgaven	0	0	7.700
Ontvangsten	0	0	0
Saldo	0	0	-7.700
Investerings			
Financiering			

Actie: 4.8.43: We organiseren de 'Kattenfeesten'

Van 01/01/2020 tot 31/12/2025

	2021		
	Jaarrekening	Eindkredieten	Initiële kredieten
Exploitatie			
Uitgaven	15.209	12.000	19.000
Ontvangsten	0	0	0
Saldo	-15.209	-12.000	-19.000
Investerings			
Financiering			

Actie: 4.8.44: We organiseren de 'Nacht van het duisternis'

Van 01/01/2020 tot 31/12/2025

	2021		
	Jaarrekening	Eindkredieten	Initiële kredieten
Exploitatie			
Uitgaven	0	350	350
Ontvangsten	0	0	0
Saldo	0	-350	-350
Investerings			
Financiering			

Actieplan: 4.9: We ontwikkelen het binnengebied

We willen het binnengebied ontwikkelen met bijzondere aandacht voor senioren al dan niet met zorg

Van 01/01/2020 tot 31/12/2025

	2021		
	Jaarrekening	Eindkredieten	Initiële kredieten
Exploitatie			
Investerings			
Uitgaven	0	0	30.000
Ontvangsten	0	0	0
Saldo	0	0	-30.000
Financiering			

Actie: 4.9.1: We onderzoeken de verschillende mogelijkheden voor het binnengebied

We onderzoeken de verschillende mogelijkheden rond invulling en bestemming van het binnengebied

Van 01/01/2020 tot 31/12/2025

Actie: 4.9.2: We stellen een projectnota 'Ontwikkeling binnengebied' op

Van 01/01/2020 tot 31/12/2025

	2021		
	Jaarrekening	Eindkredieten	Initiële kredieten
Exploitatie			
Investerings			
Uitgaven	0	0	30.000
Ontvangsten	0	0	0
Saldo	0	0	-30.000
Financiering			

Actie: 4.9.3: We plaatsen we een uitvoeringsopdracht in de markt

Op basis van de projectnota 'Ontwikkeling binnengebied' plaatsen we een uitvoeringsopdracht in de

Van 01/01/2020 tot 31/12/2025

Actieplan: 4.10: We nemen maatregelen in het kader van de COVID-19 crisis

De COVID-19 crisis heeft in 2020 een groot deel van de aandacht opgeëist. Er zijn heel wat maatregelen genomen die een impact zullen hebben op 2020 maar ook op de komende maanden.

Van 01/01/2020 tot 31/12/2025

	2021		
	Jaarrekening	Eindkredieten	Initiële kredieten
Exploitatie			
Uitgaven	128.307	98.145	89.881
Ontvangsten	213.616	58.834	1.834
Saldo	85.309	-39.311	-88.047
Investerings			
Financiering			

Actie: 4.10.1: Woonzorgcentrum De Berk neemt maatregelen in functie van de COVID-19 crisis

Van 01/01/2020 tot 31/12/2025

	2021		
	Jaarrekening	Eindkredieten	Initiële kredieten
Exploitatie			
Uitgaven	12.856	10.600	15.000
Ontvangsten	94.756	55.000	0
Saldo	81.900	44.400	-15.000
Investerings			
Financiering			

Actie: 4.10.2: Team sociale dienst neemt maatregelen in functie van de COVID-19 crisis

Van 01/01/2020 tot 31/12/2025

	2021		
	Jaarrekening	Eindkredieten	Initiële kredieten
Exploitatie			
Uitgaven	60.681	22.500	0
Ontvangsten	70.099	2.000	0
Saldo	9.417	-20.500	0
Investerings			
Financiering			

Actie: 4.10.3: Team vrije tijd neemt maatregelen in functie van de COVID-19 crisis

Van 01/01/2020 tot 31/12/2025

	2021		
	Jaarrekening	Eindkredieten	Initiële kredieten
Exploitatie			
Uitgaven	4.910	0	0
Ontvangsten	0	0	0
Saldo	-4.910	0	0
Investerings			
Financiering			

Actie: 4.10.4: Team lokale economie neemt maatregelen in functie van de COVID-19 crisis

Van 01/01/2020 tot 31/12/2025

	2021		
	Jaarrekening	Eindkredieten	Initiële kredieten
Exploitatie			
Uitgaven	14.750	15.914	10.000
Ontvangsten	0	0	0
Saldo	-14.750	-15.914	-10.000
Investerings			
Financiering			

Actie: 4.10.5: Team buitenschoolse kinderopvang neemt maatregelen in functie van de COVID-19 crisis

Van 01/01/2020 tot 31/12/2025

	2021		
	Jaarrekening	Eindkredieten	Initiële kredieten
Exploitatie			
Uitgaven	0	0	0
Ontvangsten	13.821	0	0
Saldo	13.821	0	0
Investerings			
Financiering			

Actie: 4.10.6: Team onderwijs neemt maatregelen in functie van de COVID-19 crisis

Van 01/01/2020 tot 31/12/2025

	2021		
	Jaarrekening	Eindkredieten	Initiële kredieten
Exploitatie			
Uitgaven	0	0	0
Ontvangsten	15.382	0	0
Saldo	15.382	0	0
Investerings			
Financiering			

Actie: 4.10.7: We zetten specifiek in op de bestrijding van armoede als gevolg van de COVID-19 crisis

Van 01/01/2020 tot 31/12/2025

	2021		
	Jaarrekening	Eindkredieten	Initiële kredieten
Exploitatie			
Uitgaven	0	7.381	7.381
Ontvangsten	0	0	0
Saldo	0	-7.381	-7.381
Investerings			
Financiering			

Actie: 4.10.8: We voorzien een consumptiebudget voor kwetsbare gezinnen

Van 01/01/2020 tot 31/12/2025

	2021		
	Jaarrekening	Eindkredieten	Initiële kredieten
Exploitatie			
Uitgaven	2.268	0	0
Ontvangsten	7.944	1.834	1.834
Saldo	5.676	1.834	1.834
Investerings			
Financiering			

Actie: 4.10.9: We ondersteunen andere sectoren in functie van de COVID-19 crisis

Van 01/01/2020 tot 31/12/2025

	2021		
	Jaarrekening	Eindkredieten	Initiële kredieten
Exploitatie			
Uitgaven	32.841	41.750	57.500
Ontvangsten	11.615	0	0
Saldo	-21.227	-41.750	-57.500
Investerings			
Financiering			

Beleidsdoelstelling: 5: Meerhout respecteert afspraken en regels

Kwalitatieve omschrijving: Samenleven veronderstelt dat afspraken en regels gerespecteerd worden, mensen verwachten dat ook. Meerhout wil inzetten op een striktere handhaving van regels inzake mobiliteit, milieu en ruimtelijke ordening.

Van 01/01/2020 tot 31/12/2025

Toelichting

Evaluaties:

Evaluatie 2021: Met het handhavingsprogramma ruimtelijke ordening en de samenwerkingsovereenkomst voor de inzet van gemeenschapswachten werd een belangrijke stap vooruitgezet.

De beperkte middelen om het handhavingsprogramma RO uit te voeren blijven een belangrijk aandachtspunt.

	2021		
	Jaarrekening	Eindkredieten	Initiële kredieten
Exploitatie			
Uitgaven	14.524	17.440	37.881
Ontvangsten	0	60	60
Saldo	-14.524	-17.380	-37.821
Investerings			
Financiering			

Actieplan: 5.1: We zetten in op handhaving ruimtelijke ordening en milieu

Van 01/01/2020 tot 31/12/2025

	2021		
	Jaarrekening	Eindkredieten	Initiële kredieten
Exploitatie			
Uitgaven	14.524	14.098	12.373
Ontvangsten	0	0	0
Saldo	-14.524	-14.098	-12.373
Investerings			
Financiering			

Actie: 5.1.1: We maken een 'Handhavingsprogramma omgeving'

We maken een 'Handhavingsprogramma omgeving' met een prioriteitenlijst die de belangrijkste schendingen bevat waartegen de gemeente wil optreden op vlak van milieu en ruimtelijke ordening

Van 01/01/2020 tot 31/12/2025

Actie: 5.1.2: We lijnen af in welke gevallen er niet enkel reactief maar ook pro-actief opgetreden wordt

Van 01/01/2020 tot 31/12/2025

Actie: 5.1.3: We maken samenwerkingsafspraken tussen alle partners

Samenwerkingsafspraken maken tussen gemeente, interlokale vereniging handhaving RO en milieu en

Van 01/01/2020 tot 31/12/2025

	2021		
	Jaarrekening	Eindkredieten	Initiële kredieten
Exploitatie			
Uitgaven	14.524	14.098	12.373
Ontvangsten	0	0	0
Saldo	-14.524	-14.098	-12.373
Investerings			
Financiering			

Actieplan: 5.2: We zetten in op handhaving van de politiecodex

Van 01/01/2020 tot 31/12/2025

	2021		
	Jaarrekening	Eindkredieten	Initiële kredieten
Exploitatie			
Uitgaven	0	3.342	25.508
Ontvangsten	0	60	60
Saldo	0	-3.282	-25.448
Investerings			
Financiering			

Actie: 5.2.1: We onderzoeken de mogelijkheid een gasvaststeller aan te stellen binnen het gemeentelijk personeel

Van 01/01/2020 tot 31/12/2025

	2021		
	Jaarrekening	Eindkredieten	Initiële kredieten
Exploitatie			
Uitgaven	0	3.342	25.508
Ontvangsten	0	60	60
Saldo	0	-3.282	-25.448
Investerings			
Financiering			

Actie: 5.2.2: We onderzoeken een interlokale samenwerking voor het aanstellen van een gemeenschapswacht

Van 01/01/2020 tot 31/12/2025

Actie: 5.2.3: We maken een prioriteitenlijst van schendingen van de politiecodex

Van 01/01/2020 tot 31/12/2025

Actieplan: 5.3: We zetten in op handhaving inzake mobiliteit

Van 01/01/2020 tot 31/12/2025

Actie: 5.3.1: In samenwerking met onze partners zetten we een gefundeerde vorm van verkeershandhaving op

In samenwerking met de wijkpolitie, verkeerspolitie en andere kanalen zetten we een gefundeerde vorm van verkeershandhaving op waarbij prioritair wordt ingezet op snelheid en parkeren

Van 01/01/2020 tot 31/12/2025

Actieplan: 5.4: We zetten in op preventie

Van 01/01/2020 tot 31/12/2025

Actie: 5.4.1: We informeren en sensibiliseren burgers over de naleving van de regels

We informeren en sensibiliseren burgers over de naleving van de regels. We betrekken burgers bij de opmaak van een maatschappelijk gedragen beleidsvisie

Van 01/01/2020 tot 31/12/2025

Actie: 5.4.2: Bij de (her)inrichting van de openbare ruimte trachten we oneigenlijk gebruik onmogelijk te maken

Bij de inrichting of heraanleg van de openbare ruimte trachten we oneigenlijk gebruik onmogelijk te

Van 01/01/2020 tot 31/12/2025

Beleidsdoelstelling: 6: We streven naar een toegankelijke en klantgerichte dienstverlening

Kwalitatieve omschrijving: De toegang tot de gemeentelijke administratieve dienstverlening wordt gemakkelijker gemaakt. Daarbij willen we inzetten op communicatie, digitalisering en een betere sturing en opvolging van klachten en meldingen.

Kwantitatieve omschrijving: We streven naar een daling van de gemiddelde wachttijd aan de loketten en willen tegen het einde van de legislatuur minstens 50% van onze producten digitaal aanbieden.

Van 01/01/2020 tot 31/12/2025

Toelichting

Evaluaties:

Evaluatie 2021: In 2021 bleven het onverhoopt woelige tijden. Toch werden er ook nu weer stappen gezet richting digitalisering en klantgerichte dienstverlening met onder andere de ingebruikname van de gemeente-app en de mid-officetoepassing MyCorsaNxt en de start van de implementatie van de afsprakenoepassing. Ook de verhuis van de sociale dienst kreeg afgelopen jaar meer vorm.

	2021		
	Jaarrekening	Eindkredieten	Initiële kredieten
Exploitatie			
Uitgaven	0	0	0
Ontvangsten	82.643	0	0
Saldo	82.643	0	0
Investerings			
Uitgaven	73.331	121.920	479.000
Ontvangsten	0	0	0
Saldo	-73.331	-121.920	-479.000
Financiering			

Actieplan: 6.1: We verbeteren de communicatie naar de klant

We verbeteren de communicatie naar de klant door communicatiekanalen af te stemmen op maat van de burger en de maatschappelijke tendensen

Van 01/01/2020 tot 31/12/2025

Actie: 6.1.1: We lijsten de bestaande kanalen op en bepalen het aantal abonnees per kanaal

Met en is weten: de bestaande kanalen ophoofden en het aantal abonnees per kanaal vaststellen of

Van 01/01/2020 tot 31/12/2025

Actie: 6.1.2: We stellen een leidraad 'Sociale media en webcare' op

Een leidraad 'Sociale media en webcare' opstellen die richting geeft over het te voeren beleid op vlak van sociale media

Van 01/01/2020 tot 31/12/2025

Actie: 6.1.3: We organiseren een opleiding 'Sociale media' voor de redacteurs

Van 01/01/2020 tot 31/12/2025

Actie: 6.1.4: We informeren snel via een gemeentelijke facebook-pagina

Een gemeentelijke facebook-pagina informeert op een snelle manier over o.a. werken, dienstverlening en evenementen in Meerhout

Van 01/01/2020 tot 31/12/2025

Actie: 6.1.5: Via webcare spelen we in op wat leeft in de gemeenschap

Van 01/01/2020 tot 31/12/2025

Actie: 6.1.6: We gaan op zoek naar nieuwe communicatiekanalen die nuttig zijn voor doelgroepen

Van 01/01/2020 tot 31/12/2025

Actieplan: 6.2: We maken de gemeentelijke dienstverlening toegankelijker

We maken de gemeentelijke dienstverlening toegankelijker door in te zetten op digitalisering en door nieuwe technologie op te volgen en te implementeren waar nodig. Burgers worden zo sneller en ook buiten de

Van 01/01/2020 tot 31/12/2025

	2021		
	Jaarrekening	Eindkredieten	Initiële kredieten
Exploitatie			
Investeringen			
Uitgaven	14.786	26.920	16.000
Ontvangsten	0	0	0
Saldo	-14.786	-26.920	-16.000
Financiering			

Actie: 6.2.1: We onderzoeken de nood aan doorgedreven digitalisering van huidige kanalen

Onderzoek voeren naar de noden en randvoorwaarden binnen onze organisatie om over te kunnen gaan naar een doorgedreven digitalisering van geïmplementeerde kanalen en software zoals website, I-school

Van 01/01/2020 tot 31/12/2025

Actie: 6.2.2: We onderzoeken de nood aan doorgedreven digitalisering van nieuwe kanalen

Onderzoek voeren naar de noden en randvoorwaarden om tot een doorgedreven digitalisering te komen van nog niet geïmplementeerde kanalen en software zoals een midoffice-toepassing of een app

Van 01/01/2020 tot 31/12/2025

Actie: 6.2.3: We breiden I-school uit voor vrijetijdsactiviteiten

We maken gebruik van de flexibele configuratiemodule op I-school bij vrijetijdsactiviteiten

Van 01/01/2020 tot 31/12/2025

	2021		
	Jaarrekening	Eindkredieten	Initiële kredieten
Exploitatie			
Investeringen			
Uitgaven	6.050	14.000	0
Ontvangsten	0	0	0
Saldo	-6.050	-14.000	0
Financiering			

Actie: 6.2.4: We breiden I-rent uit naar externe gebruikers

Om nog makkelijker en efficiënter te werken bij het verhuren en uitlenen van materialen breiden we het programma i-Rent uit waardoor het pakket ook 7/7 toegankelijk is voor externen

Van 01/01/2020 tot 31/12/2025

	2021		
	Jaarrekening	Eindkredieten	Initiële kredieten
Exploitatie			
Investerings			
Uitgaven	0	0	16.000
Ontvangsten	0	0	0
Saldo	0	0	-16.000
Financiering			

Actie: 6.2.5: We breiden de module 'Mijn profiel' op de gemeentelijke website uit

De gemeentelijke website is voorzien van een module "Mijn profiel" waar burgers zich kunnen abonneren op nieuwsbrieven. We voorzien een aantal nieuwe functies

Van 01/01/2020 tot 31/12/2025

	2021		
	Jaarrekening	Eindkredieten	Initiële kredieten
Exploitatie			
Investerings			
Uitgaven	0	3.500	0
Ontvangsten	0	0	0
Saldo	0	-3.500	0
Financiering			

Actie: 6.2.6: We ontwikkelen een gemeenteapp als toegangspoort tot onze dienstverlening

Als actie 6.2.1 resulteert in behoefte aan meer digitalisering laten we een gemeenteapp ontwikkelen als mobiele toegangspoort tot onze gemeentelijke dienstverlening

Van 01/01/2020 tot 31/12/2025

	2021		
	Jaarrekening	Eindkredieten	Initiële kredieten
Exploitatie			
Investerings			
Uitgaven	8.736	9.420	0
Ontvangsten	0	0	0
Saldo	-8.736	-9.420	0
Financiering			

Actieplan: 6.3: We willen meldingen en klachten beter opvolgen en evalueren

We willen meldingen en klachten beter opvolgen en evalueren onder het motto "elke klacht is een geschenk"

Van 01/01/2020 tot 31/12/2025

	2021		
	Jaarrekening	Eindkredieten	Initiële kredieten
Exploitatie			
Investerings			
Uitgaven	0	0	25.000
Ontvangsten	0	0	0
Saldo	0	0	-25.000
Financiering			

Actie: 6.3.1: We evalueren de bestaande procedures voor meldingen en klachten

Van 01/01/2020 tot 31/12/2025

Actie: 6.3.2: We vereenvoudigen het indienen van klachten en meldingen

We vereenvoudigen de procedure voor de burger om klachten en meldingen in te dienen en we creëren een digitaal en transparant systeem

Van 01/01/2020 tot 31/12/2025

Actie: 6.3.3: We digitaliseren de opvolging van meldingen en klachten

We kiezen voor een digitaal gebruiksvriendelijk systeem voor de opvolging van meldingen en klachten

Van 01/01/2020 tot 31/12/2025

	2021		
	Jaarrekening	Eindkredieten	Initiële kredieten
Exploitatie			
Investerings			
Uitgaven	0	0	25.000
Ontvangsten	0	0	0
Saldo	0	0	-25.000
Financiering			

Actie: 6.3.4: We zorgen ervoor dat burgers feedback krijgen over meldingen

Ervoor zorgen dat burgers feedback krijgen over meldingen en dat ze een zicht hebben op meldingen van andere inwoners

Van 01/01/2020 tot 31/12/2025

Actie: 6.3.5: We koppelen klachten en meldingen aan onze software van de werkplanning

Verwerking van klachten en meldingen koppelen aan interne software van de werkplanning

Van 01/01/2020 tot 31/12/2025

Actie: 6.3.6: We rapporteren op basis van een opvolgingssysteem

Van 01/01/2020 tot 31/12/2025

Actie: 6.3.7: We sturen de processen die het vaakst voorwerp zijn van een klacht hi

Prioritair bijsturen van de processen die het vaakst voorwerp zijn van een klacht of een melding

Van 01/01/2020 tot 31/12/2025

Actieplan: 6.4: We bouwen het onthaal in het gemeentehuis om tot een volwaardige frontoffice

We bouwen het onthaal in het gemeentehuis om tot een volwaardige frontoffice om kortere wachtrijen te

Van 01/01/2020 tot 31/12/2025

	2021		
	Jaarrekening	Eindkredieten	Initiële kredieten
Exploitatie			
Investerings			
Uitgaven	0	20.000	20.000
Ontvangsten	0	0	0
Saldo	0	-20.000	-20.000
Financiering			

Actie: 6.4.1: We brengen de huidige wachtrijen in kaart

De huidige wachtrijen in kaart brengen met een efficiënt klantbegeleidingssysteem

Van 01/01/2020 tot 31/12/2025

	2021		
	Jaarrekening	Eindkredieten	Initiële kredieten
Exploitatie			
Investerings			
Uitgaven	0	20.000	20.000
Ontvangsten	0	0	0
Saldo	0	-20.000	-20.000
Financiering			

Actie: 6.4.2: We stellen een gemeentelijke productencatalogus op

Van 01/01/2020 tot 31/12/2025

Actie: 6.4.3: We schrijven processen uit aan de hand van de productencatalogus

Van 01/01/2020 tot 31/12/2025

Actie: 6.4.4: Eenvoudig af te handelen producten brengen we naar de frontoffice

Eenvoudig af te handelen en frequent voorkomende producten en diensten uit de productencatalogus van de teams naar de frontoffice brengen

Van 01/01/2020 tot 31/12/2025

Actie: 6.4.5: We onderzoeken de mogelijkheid om op afspraak te werken

Van 01/01/2020 tot 31/12/2025

Actie: 6.4.6: We herdenken de huidige opstelling van het onthaal

Herdenken van de huidige opstelling van het onthaal en aanpassen van het (fysieke) baliesysteem aan de noden, mogelijk door een externe dienstverlener. De nieuwe balie moet daarbij de gemeentelijke huisstijl maximaal uitstralen

Van 01/01/2020 tot 31/12/2025

Actie: 6.4.7: We denken na over de nood aan uitbreiding van de openingsuren van de frontoffice

Na het afronden van de digitalisering (actieplan 2) en het overbrengen van eenvoudige producten en diensten (actie 4.2) onderzoeken of het nodig is om de openingsuren van de frontoffice uit te breiden

Van 01/01/2020 tot 31/12/2025

Actieplan: 6.5: We onderzoeken en realiseren de integratie van bijkomende diensten in het gemeentehuis

We onderzoeken de integratie van sociale dienst, economaat, wijkpolitie en politieke fracties in het gemeentehuis zowel op vlak van huisvesting als op vlak van noden en wensen

Van 01/01/2020 tot 31/12/2025

	2021		
	Jaarrekening	Eindkredieten	Initiële kredieten
Exploitatie			
Investerings			
Uitgaven	58.545	75.000	418.000
Ontvangsten	0	0	0
Saldo	-58.545	-75.000	-418.000
Financiering			

Actie: 6.5.1: We inventariseren de noden van sociale dienst, politie, economaat en politiek

Van 01/01/2020 tot 31/12/2025

Actie: 6.5.2: We laten ons begeleiden bij de invulling van het gemeentehuis

Aanduiden van een studie bureau dat de mogelijkheden onderzoekt waar sociale dienst, wijkpolitie, economaat en politieke fracties best gelokaliseerd kunnen worden in het gemeentehuis

Van 01/01/2020 tot 31/12/2025

Actie: 6.5.3: We passen het gemeentehuis aan volgens de noden van de bewoners

Van 01/01/2020 tot 31/12/2025

	2021		
	Jaarrekening	Eindkredieten	Initiële kredieten
Exploitatie			
Investeringen			
Uitgaven	58.545	75.000	418.000
Ontvangsten	0	0	0
Saldo	-58.545	-75.000	-418.000
Financiering			

Actieplan: 6.6: We willen het gemeentelijk onderwijs verder digitaliseren

Van 01/01/2021 tot 31/12/2025

	2021		
	Jaarrekening	Eindkredieten	Initiële kredieten
Exploitatie			
Uitgaven	0	0	0
Ontvangsten	82.643	0	0
Saldo	82.643	0	0
Investeringen			
Financiering			

Actie: 6.6.1: De middelen uit de 'digisprong' worden efficiënt ingezet

In uitvoering van het project 'digitale versnelling onderwijs (Digisprong)', worden extra ICT-middelen ter beschikking gesteld aan de schoolbesturen van het gewoon en buitengewoon kleuter-, lager, secundair onderwijs en hbo5-opleiding Verpleegkunde met het oog op de tijdige aankoop, huren of leasing van ICT-toestellen voor het schooljaar 2021-2022. Het bedrag dat het schoolbestuur ontvangt, is afhankelijk van

Van 01/01/2021 tot 31/12/2025

	2021		
	Jaarrekening	Eindkredieten	Initiële kredieten
Exploitatie			
Uitgaven	0	0	0
Ontvangsten	82.643	0	0
Saldo	82.643	0	0
Investeringen			
Financiering			

Actieplannen zonder beleidsdoelstelling:

Actieplan: GBB1: We willen inwoners activeren op de arbeidsmarkt

We willen de kansen tot professionele activering voor inwoners met een grote afstand tot de arbeidsmarkt versterken

Van 01/01/2020 tot 31/12/2025

	2021		
	Jaarrekening	Eindkredieten	Initiële kredieten
Exploitatie			
Uitgaven	140.315	160.047	202.497
Ontvangsten	60.433	132.754	132.754
Saldo	-79.882	-27.293	-69.743
Investerings			
Financiering			

Actie: GBB1-1.1: Bovenlokale samenwerking activering

We vergroten de kansen tot professionele activering door bovenlokale samenwerking. Daarmee trachten we oplossingen uit te werken in het kader van randvoorwaarden tewerkstelling en maatschappelijke noden. We willen de mobiliteit van werkzoekenden in onze regio vergroten door onder andere in te zetten op Fosterfietsen. We trachten dit alles te kaderen in een duurzame samenwerking.

Van 01/01/2020 tot 31/12/2025

	2021		
	Jaarrekening	Eindkredieten	Initiële kredieten
Exploitatie			
Uitgaven	0	2.500	2.500
Ontvangsten	0	0	0
Saldo	0	-2.500	-2.500
Investerings			
Financiering			

Actie: GBB1-1.2: We stimuleren de uitbouw van de 'Sociale economie'

Van 01/01/2020 tot 31/12/2025

	2021		
	Jaarrekening	Eindkredieten	Initiële kredieten
Exploitatie			
Uitgaven	0	500	500
Ontvangsten	3.963	4.400	4.400
Saldo	3.963	3.900	3.900
Investerings			
Financiering			

Actie: GBB1-1.3: We creëren een divers aanbod aan leerwerkplekken

We moedigen werkgevers aan om een divers aanbod aan leerwerkplekken te organiseren. Bovenlokaal zetten we in op de bekendmaking van tewerkstellingsmaatregelen bij bedrijven in de regio. Daarnaast willen we de sociale tewerkstelling in de lokale besturen verhogen. Op lokaal niveau trachten we onze sociale economie verder uit te bouwen en te bestendigen door sociale aanbestedingen.

Van 01/01/2020 tot 31/12/2025

	2021		
	Jaarrekening	Eindkredieten	Initiële kredieten
Exploitatie			
Uitgaven	0	250	250
Ontvangsten	0	0	0
Saldo	0	-250	-250
Investerings			
Financiering			

Actie: GBB1-1.4: We versterken competenties via 'Wijk-werken'

We versterken de competenties van mensen om de afstand tot de arbeidsmarkt te verkleinen

Van 01/01/2020 tot 31/12/2025

Actie: GBB1-1.5: We streven naar een bovenlokale samenwerking tewerkstelling

Van 01/01/2020 tot 31/12/2025

	2021		
	Jaarrekening	Eindkredieten	Initiële kredieten
Exploitatie			
Uitgaven	4.000	8.160	5.235
Ontvangsten	0	0	0
Saldo	-4.000	-8.160	-5.235
Investerings			
Financiering			

Actie: GBB1-1.6: Tijdelijke werkervaring - trajectbegeleiding

Tijdelijke werkervaring - trajectbegeleiding

Van 01/01/2020 tot 31/12/2025

	2021		
	Jaarrekening	Eindkredieten	Initiële kredieten
Exploitatie			
Uitgaven	28.455	41.555	37.950
Ontvangsten	5.626	19.406	19.406
Saldo	-22.829	-22.149	-18.544
Investerings			
Financiering			

Actie: GBB1-1.7: Tijdelijke werkervaring - activering

Tijdelijke werkervaring - compensatie

Van 01/01/2020 tot 31/12/2025

	2021		
	Jaarrekening	Eindkredieten	Initiële kredieten
Exploitatie			
Uitgaven	107.860	107.082	156.062
Ontvangsten	50.844	108.948	108.948
Saldo	-57.016	1.866	-47.114
Investerings			
Financiering			

Actieplan: GBB2: Gelijkblijvend beleid

Gelijkblijvend beleid algemeen

Van 01/01/2020 tot 31/12/2025

	2021		
	Jaarrekening	Eindkredieten	Initiële kredieten
Exploitatie			
Uitgaven	21.332.455	21.818.558	21.890.656
Ontvangsten	23.714.373	23.373.267	22.850.346
Saldo	2.381.918	1.554.709	959.690
Investerings			
Uitgaven	4.023.316	7.318.508	5.352.319
Ontvangsten	2.995.880	3.390.517	2.524.662
Saldo	-1.027.436	-3.927.991	-2.827.657
Financiering			
Uitgaven	858.834	857.607	855.587
Ontvangsten	64.071	59.732	32.596
Saldo	-794.762	-797.875	-822.991

Actie: GBB2-BIB: Gelijkblijvend beleid team bibliotheek

Van 01/01/2020 tot 31/12/2025

	2021		
	Jaarrekening	Eindkredieten	Initiële kredieten
Exploitatie			
Uitgaven	58.816	61.850	56.350
Ontvangsten	5.381	2.914	2.914
Saldo	-53.435	-58.936	-53.436
Investerings			
Uitgaven	4.383	4.400	4.400
Ontvangsten	0	0	0
Saldo	-4.383	-4.400	-4.400
Financiering			

Actie: GBB2-BKO: Gelijkblijvend beleid team buitenschoolse kinderopvang

Van 01/01/2020 tot 31/12/2025

	2021		
	Jaarrekening	Eindkredieten	Initiële kredieten
Exploitatie			
Uitgaven	70.047	87.700	73.300
Ontvangsten	250.757	265.503	265.503
Saldo	180.710	177.803	192.203
Investerings			
Uitgaven	993	1.500	1.500
Ontvangsten	0	0	0
Saldo	-993	-1.500	-1.500
Financiering			

Actie: GBB2-BUR: Gelijkblijvend beleid team burgerzaken

Van 01/01/2020 tot 31/12/2025

	2021		
	Jaarrekening	Eindkredieten	Initiële kredieten
Exploitatie			
Uitgaven	64.629	101.850	128.850
Ontvangsten	8.052	16.000	16.000
Saldo	-56.577	-85.850	-112.850
Investerings			
Financiering			

Actie: GBB2-COM: Gelijkblijvend beleid team communicatie

Van 01/01/2020 tot 31/12/2025

	2021		
	Jaarrekening	Eindkredieten	Initiële kredieten
Exploitatie			
Uitgaven	30.995	61.870	61.790
Ontvangsten	0	0	0
Saldo	-30.995	-61.870	-61.790
Investerings			
Financiering			

Actie: GBB2-CULT: Gelijkblijvend beleid team cultuur

Van 01/01/2020 tot 31/12/2025

	2021		
	Jaarrekening	Eindkredieten	Initiële kredieten
Exploitatie			
Uitgaven	28.970	47.891	52.150
Ontvangsten	5.250	0	0
Saldo	-23.720	-47.891	-52.150
Investerings			
Uitgaven	18.225	52.870	21.000
Ontvangsten	41.125	51.500	0
Saldo	22.900	-1.370	-21.000
Financiering			

Actie: GBB2-DUZA: Gelijkblijvend beleid team groen en milieu - duurzaamheid

Van 01/01/2020 tot 31/12/2025

	2021		
	Jaarrekening	Eindkredieten	Initiële kredieten
Exploitatie			
Uitgaven	8.327	924.420	0
Ontvangsten	0	0	0
Saldo	-8.327	-924.420	0
Investerings			
Uitgaven	0	1.000	0
Ontvangsten	0	0	0
Saldo	0	-1.000	0
Financiering			

Actie: GBB2-FAC1: Onderhoud en beheer van gebouwen en wagens

Van 01/01/2020 tot 31/12/2025

	2021		
	Jaarrekening	Eindkredieten	Initiële kredieten
Exploitatie			
Uitgaven	273.294	306.258	284.200
Ontvangsten	13.687	2.538	2.538
Saldo	-259.608	-303.720	-281.662
Investerings			
Uitgaven	2.834.094	5.316.910	3.785.460
Ontvangsten	1.918.089	2.153.000	1.850.000
Saldo	-916.005	-3.163.910	-1.935.460
Financiering			

Actie: GBB2-FAC2: Energieverbruik gebouwen en openbare infrastructuur

Van 01/01/2020 tot 31/12/2025

	2021		
	Jaarrekening	Eindkredieten	Initiële kredieten
Exploitatie			
Uitgaven	547.284	398.119	410.194
Ontvangsten	18	15	0
Saldo	-547.266	-398.104	-410.194
Investerings			
Uitgaven	319.457	529.177	222.000
Ontvangsten	0	227.600	0
Saldo	-319.457	-301.577	-222.000
Financiering			

Actie: GBB2-FAC3: Schoonmaak van gebouwen

Van 01/01/2020 tot 31/12/2025

	2021		
	Jaarrekening	Eindkredieten	Initiële kredieten
Exploitatie			
Uitgaven	33.783	52.155	52.155
Ontvangsten	0	0	0
Saldo	-33.783	-52.155	-52.155
Investerings			
Uitgaven	0	0	9.000
Ontvangsten	0	0	0
Saldo	0	0	-9.000
Financiering			

Actie: GBB2-FIN: Gelijkblijvend beleid team financiën

Van 01/01/2020 tot 31/12/2025

	2021		
	Jaarrekening	Eindkredieten	Initiële kredieten
Exploitatie			
Uitgaven	890.596	854.739	837.507
Ontvangsten	13.390.253	13.438.672	13.289.074
Saldo	12.499.657	12.583.933	12.451.567
Investerings			
Uitgaven	42.615	41.356	37.150
Ontvangsten	141.246	126.255	0
Saldo	98.631	84.899	-37.150
Financiering			
Uitgaven	851.998	849.017	849.017
Ontvangsten	32.596	32.596	32.596
Saldo	-819.402	-816.421	-816.421

Actie: GBB2-G&G: Gelijkblijvend beleid team groen en grijs

Van 01/01/2020 tot 31/12/2025

	2021		
	Jaarrekening	Eindkredieten	Initiële kredieten
Exploitatie			
Uitgaven	200.932	218.973	212.123
Ontvangsten	0	0	0
Saldo	-200.932	-218.973	-212.123
Investerings			
Uitgaven	462.358	752.163	620.500
Ontvangsten	17.000	0	7.500
Saldo	-445.358	-752.163	-613.000
Financiering			

Actie: GBB2-G&G2: Gelijkblijvend beleid team groen en grijs projecten

Van 01/01/2021 tot 31/12/2025

	2021		
	Jaarrekening	Eindkredieten	Initiële kredieten
Exploitatie			
Investerings			
Uitgaven	27.136	27.136	0
Ontvangsten	0	0	0
Saldo	-27.136	-27.136	0
Financiering			
Uitgaven	0	0	0
Ontvangsten	27.136	27.136	0
Saldo	27.136	27.136	0

Actie: GBB2-G&M: Gelijkblijvend beleid team groen en milieu

Van 01/01/2020 tot 31/12/2025

	2021		
	Jaarrekening	Eindkredieten	Initiële kredieten
Exploitatie			
Uitgaven	1.096.795	213.270	1.216.956
Ontvangsten	130.825	123.655	47.550
Saldo	-965.969	-89.615	-1.169.406
Investerings			
Uitgaven	35.720	40.000	91.000
Ontvangsten	0	0	0
Saldo	-35.720	-40.000	-91.000
Financiering			

Actie: GBB2-HRM1: Wedden en vergoedingen gemeente en OCMW

Gelijkblijvend beleid team HRM

Van 01/01/2020 tot 31/12/2025

	2021		
	Jaarrekening	Eindkredieten	Initiële kredieten
Exploitatie			
Uitgaven	14.413.189	14.532.004	14.560.901
Ontvangsten	2.492.672	2.353.879	2.222.813
Saldo	-11.920.517	-12.178.125	-12.338.089
Investerings			
Financiering			

Actie: GBB2-HRM2: Vormingsbeleid gemeente en OCMW

Gelijkblijvend beleid team HRM

Van 01/01/2020 tot 31/12/2025

	2021		
	Jaarrekening	Eindkredieten	Initiële kredieten
Exploitatie			
Uitgaven	34.966	55.313	62.750
Ontvangsten	0	0	0
Saldo	-34.966	-55.313	-62.750
Investerings			
Financiering			

Actie: GBB2-HRM3: Werkingsmiddelen team HRM

Gelijkblijvend beleid team HRM

Van 01/01/2020 tot 31/12/2025

	2021		
	Jaarrekening	Eindkredieten	Initiële kredieten
Exploitatie			
Uitgaven	113.874	155.914	151.638
Ontvangsten	2.016.277	1.718.123	1.662.379
Saldo	1.902.403	1.562.209	1.510.741
Investerings			
Financiering			

Actie: GBB2-ICT: Gelijkblijvend beleid team ICT

Van 01/01/2020 tot 31/12/2025

	2021		
	Jaarrekening	Eindkredieten	Initiële kredieten
Exploitatie			
Uitgaven	303.795	355.477	363.935
Ontvangsten	0	0	0
Saldo	-303.795	-355.477	-363.935
Investerings			
Uitgaven	48.950	271.024	290.905
Ontvangsten	0	0	0
Saldo	-48.950	-271.024	-290.905
Financiering			

Actie: GBB2-IZ: Gelijkblijvend beleid team onthaal, economaat en secretariaat

Van 01/01/2020 tot 31/12/2025

	2021		
	Jaarrekening	Eindkredieten	Initiële kredieten
Exploitatie			
Uitgaven	70.706	70.475	63.323
Ontvangsten	15	15	16.748
Saldo	-70.691	-70.460	-46.575
Investerings			
Uitgaven	2.780	4.500	0
Ontvangsten	0	0	0
Saldo	-2.780	-4.500	0
Financiering			

Actie: GBB2-JEUGD: Gelijkblijvend beleid jeugd

Gelijkblijvend beleid jeugd

Van 01/01/2020 tot 31/12/2025

	2021		
	Jaarrekening	Eindkredieten	Initiële kredieten
Exploitatie			
Uitgaven	1.127	4.600	4.600
Ontvangsten	284	0	0
Saldo	-843	-4.600	-4.600
Investerings			
Financiering			

Actie: GBB2-LE: Gelijkblijvend beleid lokale economie

Gelijkblijvend beleid lokale economie

Van 01/01/2020 tot 31/12/2025

	2021		
	Jaarrekening	Eindkredieten	Initiële kredieten
Exploitatie			
Uitgaven	1.283	4.900	13.400
Ontvangsten	13.888	13.000	17.763
Saldo	12.605	8.100	4.363
Investerings			
Financiering			

Actie: GBB2-M&V: Gelijkblijvend beleid team mobiliteit en veiligheid

Van 01/01/2020 tot 31/12/2025

	2021		
	Jaarrekening	Eindkredieten	Initiële kredieten
Exploitatie			
Uitgaven	1.426.791	1.430.362	1.395.862
Ontvangsten	0	9.000	0
Saldo	-1.426.791	-1.421.362	-1.395.862
Investerings			
Uitgaven	138.159	144.404	135.404
Ontvangsten	0	0	0
Saldo	-138.159	-144.404	-135.404
Financiering			

Actie: GBB2-OMG: Gelijkblijvend beleid team omgeving

Van 01/01/2020 tot 31/12/2025

	2021		
	Jaarrekening	Eindkredieten	Initiële kredieten
Exploitatie			
Uitgaven	6.893	17.763	17.563
Ontvangsten	0	0	0
Saldo	-6.893	-17.763	-17.563
Investerings			
Uitgaven	8.159	10.000	10.000
Ontvangsten	0	20.000	20.000
Saldo	-8.159	10.000	10.000
Financiering			

Actie: GBB2-OND: Gelijkblijvend beleid team onderwijs

Van 01/01/2020 tot 31/12/2025

	2021		
	Jaarrekening	Eindkredieten	Initiële kredieten
Exploitatie			
Uitgaven	153.393	190.032	243.447
Ontvangsten	391.918	385.700	385.700
Saldo	238.525	195.668	142.253
Investerings			
Uitgaven	19.051	18.000	18.000
Ontvangsten	0	0	0
Saldo	-19.051	-18.000	-18.000
Financiering			
Uitgaven	6.835	8.590	6.570
Ontvangsten	4.339	0	0
Saldo	-2.496	-8.590	-6.570

Actie: GBB2-ONTW: Gelijkblijvend beleid team ontwikkelingssamenwerking

Van 01/01/2020 tot 31/12/2025

	2021		
	Jaarrekening	Eindkredieten	Initiële kredieten
Exploitatie			
Uitgaven	0	2.150	2.150
Ontvangsten	0	0	0
Saldo	0	-2.150	-2.150
Investerings			
Financiering			

Actie: GBB2-PAT: Gelijkblijvend beleid team patrimonium

Van 01/01/2020 tot 31/12/2025

	2021		
	Jaarrekening	Eindkredieten	Initiële kredieten
Exploitatie			
Uitgaven	64.456	79.500	43.500
Ontvangsten	47.334	47.872	47.872
Saldo	-17.121	-31.628	4.372
Investerings			
Uitgaven	23.853	27.570	25.000
Ontvangsten	450.000	385.000	220.000
Saldo	426.147	357.430	195.000
Financiering			

Actie: GBB2-SEN: Gelijkblijvend beleid team senioren

Van 01/01/2020 tot 31/12/2025

	2021		
	Jaarrekening	Eindkredieten	Initiële kredieten
Exploitatie			
Uitgaven	2.938	3.895	1.200
Ontvangsten	2.695	0	0
Saldo	-243	-3.895	-1.200
Investerings			
Financiering			

Actie: GBB2-SPORT: Gelijkblijvend beleid team sport

Van 01/01/2020 tot 31/12/2025

	2021		
	Jaarrekening	Eindkredieten	Initiële kredieten
Exploitatie			
Uitgaven	82.251	102.950	102.650
Ontvangsten	23.404	38.064	38.064
Saldo	-58.847	-64.886	-64.586
Investerings			
Uitgaven	0	7.867	13.000
Ontvangsten	78.109	76.850	76.850
Saldo	78.109	68.983	63.850
Financiering			

Actie: GBB2-TOER: Gelijkblijvend beleid team toerisme

Van 01/01/2020 tot 31/12/2025

	2021		
	Jaarrekening	Eindkredieten	Initiële kredieten
Exploitatie			
Uitgaven	8.779	9.750	14.000
Ontvangsten	1.220	1.300	761
Saldo	-7.560	-8.450	-13.239
Investerings			
Uitgaven	6.845	7.500	31.000
Ontvangsten	0	0	0
Saldo	-6.845	-7.500	-31.000
Financiering			

Actie: GBB2-WEL1: Dienstverlening team sociale dienst

Gelijkblijvend beleid team welzijn

Van 01/01/2020 tot 31/12/2025

	2021		
	Jaarrekening	Eindkredieten	Initiële kredieten
Exploitatie			
Uitgaven	733.693	836.885	810.418
Ontvangsten	659.947	662.884	648.319
Saldo	-73.746	-174.001	-162.099
Investerings			
Financiering			

Actie: GBB2-WEL2: Dienstverlening team thuisdiensten

Gelijkblijvend beleid team welzijn

Van 01/01/2020 tot 31/12/2025

	2021		
	Jaarrekening	Eindkredieten	Initiële kredieten
Exploitatie			
Uitgaven	35.779	41.750	49.250
Ontvangsten	337.368	401.133	401.133
Saldo	301.589	359.383	351.883
Investerings			
Financiering			

Actie: GBB2-WEL3: Werkingsmiddelen team welzijn

Gelijkblijvend beleid team welzijn

Van 01/01/2020 tot 31/12/2025

	2021		
	Jaarrekening	Eindkredieten	Initiële kredieten
Exploitatie			
Uitgaven	104.648	101.360	105.886
Ontvangsten	0	0	0
Saldo	-104.648	-101.360	-105.886
Investerings			
Uitgaven	0	5.000	5.000
Ontvangsten	0	0	0
Saldo	0	-5.000	-5.000
Financiering			

Actie: GBB2-WZC: Gelijkblijvend beleid team woonzorgcentrum De Berk

Van 01/01/2020 tot 31/12/2025

	2021		
	Jaarrekening	Eindkredieten	Initiële kredieten
Exploitatie			
Uitgaven	469.426	494.383	498.608
Ontvangsten	3.923.127	3.893.000	3.785.215
Saldo	3.453.701	3.398.617	3.286.607
Investerings			
Uitgaven	30.537	56.132	32.000
Ontvangsten	350.312	350.312	350.312
Saldo	319.775	294.180	318.312
Financiering			

Actieplan: GBR-VBJ: Gecumuleerde budgettaire resultaat vorig boekjaar

Van 01/01/2019 tot 31/12/2025

Actie: GBR-VBJ: Gecumuleerde budgettaire resultaat vorig boekjaar

Van 01/01/2019 tot 31/12/2025

2.2 De toegestane werking- en investeringssubsidies

WERKINGSSUBSIDIES	Code	BOEKJAAR 2021	MEERJARENPLAN 2021
	649		
0400 Politiediensten		1.112.747	1.112.747
0410 Brandweer		269.615	269.615
0900 Sociale bijstand		85.252	62.600
0190 Overig algemeen bestuur		55.052	54.588
0909 Overige verrichtingen inzake sociaal beleid		28.317	38.550
0749 Overig sportbeleid		27.698	27.500
0112 Personeelsdienst en vorming		27.364	30.756
0751 Gemeentelijke dienstverlening gericht op kinderen & jongeren		26.318	34.700
0709 Overige culturele instellingen		22.095	22.628
0790 Erediensten		20.292	19.932
0113 Archief		16.062	14.750
0160 Hulp aan het buitenland		16.000	16.000
0500 Handel en middenstand		14.750	15.914
0984 Ontsmetting en openbare reiniging		12.500	12.500
0130 Administratieve dienstverlening		11.380	14.000
0340 Aankoop, inrichting en beheer van natuur, groen en bos		10.624	10.800
0600 Ruimtelijke planning		10.256	12.058
0943 Gezinshulp		10.133	12.500
0905 Dienst voor juridische informatie en advies		10.099	11.500
0870 Sociale voordelen		9.314	11.466
0100 Politieke organen		8.600	5.300
0904 Activering van tewerkstelling		8.300	8.250
0390 Overige milieubescherming		6.732	6.303
0800 Gewoon basisonderwijs		6.690	6.690
0944 Preventieve gezinsondersteuning		5.893	3.000
0329 Overige vermindering van milieuverontreiniging		5.020	5.020
0521 Toerisme - Sectorondersteuning		5.000	2.500
0739 Overig kunst- en cultuurbeleid		4.996	5.100
0550 Werkgelegenheid		4.000	8.160
0959 Overige verrichtingen betreffende ouderen		4.000	4.300
0820 Deeltijds kunstonderwijs		3.562	3.563
0520 Toerisme - Onthaal en promotie		3.400	4.900
0490 Overige elementen van openbare orde en veiligheid		3.261	3.213
0949 Overige gezinshulp		3.200	3.200
0729 Overig beleid inzake het erfgoed		3.096	3.200
0309 Overig afval- en materialenbeheer		2.927	
0111 Fiscale en financiële diensten		2.500	2.500
0300 Ophalen en verwerken van huishoudelijk afval		2.099	2.097
0986 Eerstelijnsgezondheidszorg		1.432	6.750
0710 Feesten en plechtigheden		1.165	1.650
0350 Klimaat en energie		1.000	1.000
**** Overige beleidsvelden		2.114	6.465
		1.884.856	1.898.265

2.3 Overzicht beleidsdomeinen en beleidsvelden

Beleidsdomein: 00 Algemene financiering

BV0010	Algemene overdrachten tussen de verschillende bestuurlijke niveaus
BV0020	Fiscale aangelegenheden
BV0030	Financiële aangelegenheden
BV0040	Transacties in verband met de openbare schuld
BV0050	Patrimonium zonder maatschappelijk doel
BV0090	Overige algemene financiering

Beleidsdomein: 01 Algemeen bestuur

BV0100	Politieke organen
BV0101	Officieel ceremonieel
BV0110	Secretariaat
BV0111	Fiscale en financiële diensten
BV0112	Personeelsdienst en vorming
BV0113	Archief
BV0114	Organisatiebeheersing
BV0115	Welzijn op het werk
BV0119	Overige algemene diensten
BV0150	Internationale relaties
BV0151	Deelneming aan internationale organisaties en conferenties
BV0170	Binnengemeentelijke decentralisatie
BV0171	Gemeentelijk/stedelijk wijkoverleg
BV0190	Overig algemeen bestuur
BV0790	Erediensten
BV0791	Niet-confessionele levensbeschouwelijke gemeenschappen

Beleidsdomein: 02 Grondgebonden zaken

BV0200	Wegen
BV0210	Openbaar vervoer
BV0220	Parkeren
BV0290	Overige mobiliteit en verkeer
BV0300	Ophalen en verwerken van huishoudelijk afval
BV0309	Overig afval- en materialenbeheer
BV0310	Beheer van regen- en afvalwater
BV0319	Overig waterbeheer
BV0320	Sanering van bodemverontreiniging
BV0329	Overige vermindering van milieuverontreiniging
BV0340	Aankoop, inrichting en beheer van natuur, groen en bos
BV0341	Erosiebestrijding
BV0349	Overige bescherming van biodiversiteit, landschappen en bodem
BV0350	Klimaat en energie
BV0380	Participatie en sensibilisatie
BV0381	Geïntegreerde milieuprojecten
BV0390	Overige milieubescherming
BV0600	Ruimtelijke planning
BV0610	Gebiedsontwikkeling
BV0620	Grondbeleid voor wonen
BV0621	Bestrijding van krotwoningen
BV0622	Woonwagenterreinen
BV0629	Overig woonbeleid
BV0630	Watervoorziening
BV0640	Elektriciteitsvoorziening
BV0650	Gasvoorziening
BV0660	Communicatievoorzieningen
BV0670	Straatverlichting
BV0680	Groene ruimte
BV0690	Overige nutsvoorzieningen

BV0984	Ontsmetting en openbare reiniging
BV0990	Begraafplaatsen
BV0991	Crematoria
BV0992	Lijkbezorging

Beleidsdomein: 03 Persoonsgebonden zaken

BV0130	Administratieve dienstverlening
BV0160	Hulp aan het buitenland
BV0400	Politiediensten
BV0410	Brandweer
BV0420	Dienst 100
BV0430	Civiele bescherming
BV0440	Overige hulpdiensten
BV0450	Rechtspleging
BV0460	Kinderbescherming
BV0470	Dierenbescherming
BV0480	Bestuurlijke preventie (incl. GAS)
BV0490	Overige elementen van openbare orde en veiligheid
BV0500	Handel en middenstand
BV0510	Nijverheid
BV0520	Toerisme - Onthaal en promotie
BV0521	Toerisme - Sectorondersteuning
BV0522	Toerisme - Infrastructuur
BV0529	Overige activiteiten inzake toerisme
BV0530	Land-, tuin- & bosbouw
BV0540	Visvangst
BV0550	Werkgelegenheid
BV0590	Overige economische zaken
BV0700	Musea
BV0701	Cultuurcentrum
BV0702	Schouwburg, concertgebouw, opera
BV0703	Openbare bibliotheken
BV0704	Gespecialiseerde bibliotheken
BV0705	Gemeenschapscentrum
BV0709	Overige culturele instellingen
BV0710	Feesten en plechtigheden
BV0711	Openluchtrecreatie
BV0712	Festivals
BV0719	Overige evenementen
BV0720	Monumentenzorg
BV0721	Archeologie
BV0729	Overig beleid inzake het erfgoed
BV0739	Overig kunst- en cultuurbeleid
BV0740	Sportsector- en verenigingsondersteuning
BV0741	Sportpromotie en -evenementen
BV0742	Sportinfrastructuur
BV0749	Overig sportbeleid
BV0750	Jeugdsector- en verenigingsondersteuning
BV0751	Gemeentelijke dienstverlening gericht op kinderen & jongeren
BV0752	Infrastructuur en faciliteiten ten behoeve van kinderen en jongeren
BV0759	Overige activiteiten met betrekking tot jeugd
BV0945	Kinderopvang

Beleidsdomein: 04 Onderwijs

BV0800	Gewoon basisonderwijs
BV0801	Buitengewoon basisonderwijs
BV0810	Gewoon secundair onderwijs
BV0814	Leren en werken
BV0815	Buitengewoon secundair onderwijs
BV0820	Deeltijds kunstonderwijs
BV0830	Centra voor volwassenenonderwijs
BV0835	Hoger onderwijs
BV0860	Centra voor leerlingenbegeleiding
BV0862	Huisvesting voor schoolgaanden
BV0869	Overige ondersteunende diensten voor het onderwijs
BV0870	Sociale voordelen
BV0879	Andere voordelen
BV0889	Ondersteunende diensten voor het algemeen onderwijsbeleid

Beleidsdomein: 05 Welzijn

BV0900	Sociale bijstand
BV0901	Voorschotten
BV0902	Integratie van personen met vreemde herkomst
BV0903	Lokale opvanginitiatieven voor asielzoekers
BV0904	Activering van tewerkstelling
BV0905	Dienst voor juridische informatie en advies
BV0909	Overige verrichtingen inzake sociaal beleid
BV0910	Woningen voor personen met een handicap
BV0911	Diensten en voorzieningen voor personen met een handicap
BV0919	Overige activiteiten inzake ziekte en invaliditeit
BV0920	Werkloosheid
BV0930	Sociale huisvesting
BV0940	Jeugdvoorzieningen
BV0941	Gezinsvervangende tehuizen
BV0942	Onderhoudsgelden
BV0943	Gezinshulp
BV0944	Preventieve gezinsondersteuning
BV0946	Thuisbezorgde maaltijden
BV0947	Klusjesdienst
BV0948	Poetsdienst
BV0949	Overige gezinshulp
BV0950	Ouderenwoningen
BV0951	Dienstencentra
BV0952	Assistentiewoningen
BV0954	Dagzorgcentra
BV0959	Overige verrichtingen betreffende ouderen
BV0980	Sociale geneeskunde
BV0982	Ziekenhuizen
BV0983	Andere verpleeg- en verzorgingsinrichtingen
BV0985	Gezondheidspromotie en ziektepreventie
BV0986	Eerstelijnsgezondheidszorg
BV0989	Overige dienstverlening inzake volksgezondheid

Beleidsdomein: 06 Woonzorgcentrum

BV0953	Woon- en zorgcentra
--------	---------------------

2.4 Overzicht van de verbonden entiteiten

Dit zijn alle entiteiten waarvoor het bestuur de wettelijke, statutaire of feitelijke verplichting heeft om rechtstreeks of onrechtstreeks tussen te komen in de verliezen of tekorten:

- Politiezone Geel-Laakdal-Meerhout
- Brandweerzone Kempen
- Kekfabriek Sint-Trudo Meerhout-Centrum
- Kerkfabriek Onze-Lieve-Vrouw Meerhout-Gestel
- Kerkfabriek Sint-Bavo Meerhout-Zittaart
- Kerkfabriek Sint-Jozef Meerhout-Berg
- Kerkfabriek Protestantse kerk Balen
- Kempense financieringsintercommunale IKA
- IOK
- IOK Afvalbeheer
- Pidpa
- Cipal DV
- Iveka
- Geelse huisvesting
- Kempens woonkrediet
- Kleine landeigendommen Zuiderkempen
- De Lijn
- Crematorium Pontes
- EthiasCo
- Woonkrediet Antwerpen-Kempen nv
- Ten Diensten
- Welzijnszorg Kempen

2.5 De personeelsinzet 2021

GEMEENTE	2020		2021		2022		2023		2024		2025	
	Man	Vrouw	Man	Vrouw	Man	Vrouw	Man	Vrouw	Man	Vrouw	Man	Vrouw
Vastbenoemd	10,8	7,6	10,8	6,8	9,3	6,8	7,8	6,8	7,8	6,8	7,8	6,8
Decretaal	2	0	2	0	2	0	2	0	2	0	2	0
Niveau A	1	2	1	2	0,5	2	0	2	0	2	0	2
Niveau B	1,8	3,8	1,8	3,8	1,8	3,8	1,8	3,8	1,8	3,8	1,8	3,8
Niveau C	3	1,8	3	1	2,5	1	2	1	2	1	2	1
Niveau D	3	0	3	0	2,5	0	2	0	2	0	2	0
Niveau E	0	0	0	0	0	0	0	0	0	0	0	0
Contractueel	44,6	34,8	45,1	34,8	45,1	34,8	45,1	34,8	45,1	34,8	45,1	34,8
Niveau A	1	0	1	0	1	0	1	0	1	0	1	0
Niveau B	4	4,8	4,5	4,8	4,5	4,8	4,5	4,8	4,5	4,8	4,5	4,8
Niveau C	3	22,2	3	22,2	3	22,2	3	22,2	3	22,2	3	22,2
Niveau D	29,5	1	29,5	1	29,5	1	29,5	1	29,5	1	29,5	1
Niveau E	7,1	6,8	7,1	6,8	7,1	6,8	7,1	6,8	7,1	6,8	7,1	6,8
TOTAAL	55,4	42,4	55,9	41,6	54,4	41,6	52,9	41,6	52,9	41,6	52,9	41,6
Niveau A	2	2	2	2	1,5	2	1	2	1	2	1	2
Niveau B	5,8	8,6	6,3	8,6	6,3	8,6	6,3	8,6	6,3	8,6	6,3	8,6
Niveau C	6	24	6	23,2	5,5	23,2	5	23,2	5	23,2	5	23,2
Niveau D	32,5	1	32,5	1	32	1	31,5	1	31,5	1	31,5	1
Niveau E	7,1	6,8	7,1	6,8	7,1	6,8	7,1	6,8	7,1	6,8	7,1	6,8

OCMW	2020		2021		2022		2023		2024		2025	
	Man	Vrouw	Man	Vrouw	Man	Vrouw	Man	Vrouw	Man	Vrouw	Man	Vrouw
Vastbenoemd	2	12,6	1	12,6	1	11,6	1	11,6	1	11,6	1	11,6
Niveau A	1	1	1	1	1	1	1	1	1	1	1	1
Niveau B	0	7,5	0	7,5	0	6,5	0	6,5	0	6,5	0	6,5
Niveau C	0	3,6	0	3,6	0	3,6	0	3,6	0	3,6	0	3,6
Niveau D	1	0,5	0	0,5	0	0,5	0	0,5	0	0,5	0	0,5
Niveau E	0	0	0	0	0	0	0	0	0	0	0	0
Contractueel	7,3	74	8,3	74	8,3	75,5	8,3	75,5	8,3	75,5	8,3	75,5
Niveau A	0	0	0	0	0	0	0	0	0	0	0	0
Niveau B	1	13,8	1	13,8	1	15,6	1	15,6	1	15,6	1	15,6
Niveau C	4,3	29,3	5,3	29,3	5,3	29	5,3	29	5,3	29	5,3	29
Niveau D	2	0,5	2	0,5	2	0,5	2	0,5	2	0,5	2	0,5
Niveau E	0	30,4	0	30,4	0	30,4	0	30,4	0	30,4	0	30,4
TOTAAL	9,3	86,6	9,3	86,6	9,3	87,1	9,3	87,1	9,3	87,1	9,3	87,1
Niveau A	1	1	1	1	1	1	1	1	1	1	1	1
Niveau B	1	21,3	1	21,3	1	22,1	1	22,1	1	22,1	1	22,1
Niveau C	4,3	32,9	5,3	32,9	5,3	32,6	5,3	32,6	5,3	32,6	5,3	32,6
Niveau D	3	1	2	1	2	1	2	1	2	1	2	1
Niveau E	0	30,4	0	30,4	0	30,4	0	30,4	0	30,4	0	30,4

2.6 De belastingsopbrengsten 2021

Omschrijving belasting	Jaarrekening 2021
Opcentiemen op de onroerende voorheffing	4.534.016
Aanvullende belasting op de personenbelasting	3.505.288
Belasting op motoren	833.193
Belasting op de ophaling en verwerking van afval	496.062
Belasting op masten en pylonen	180.000
Aanvullende belasting op de verkeersbelasting	170.333
Belasting op het afleveren van administratieve stukken Burgerzaken	39.686
Belasting op omgevingsvergunningen en meldingen	37.645
Belasting op het verspreiden van reclamdrukwerk	36.796
Belasting op tweede verblijven	34.250
Belasting op leegstaande woningen en gebouwen	31.052
Belasting op het ter beschikking stellen van PMD-zakken	16.294
Gewestbelasting op verwaarlozing woningen en gebouwen	8.045
Beslating op de lijk- en asbezorging van niet-Meerhoutenaren	1.488
Belasting op aanplakborden voor publiciteitsdoeleinden	1.475
Belasting op het opruimen en verwijderen van sluikestortafval	125
Belasting op het plaatsen van foor- en ambulante handelsinrichtingen op privaat domein	22
Belasting op vergunningsplichtige inrichtingen	0
Belasting op taxidiensten	0
Belasting op terrassen op openbaar domein	0
Belasting inzake compensatoire vergoeding voor parkeerplaatsen	0
Belasting op verwaarloosde woningen en gebouwen	0
Gemeentelijke administratieve sanctie	0

2.7 Overzicht journaalvolgnommers 2021

Budgettaire entiteit: Gemeente

Soort	Code	Hoogste journaalvolgnummer
Budgettair	AVE	42182
Budgettair	AVI	526
Budgettair	AVL	163
Budgettair	KA	101
Budgettair	KE	11492
Budgettair	KI	1858
Budgettair	VE	18181
Budgettair	VI	625
Budgettair	VL	89
Aankoop	AK1	5002
Diversen	DI-LONEN	258
Diversen	DI-OB	21
Diversen	DI1	1278
Financieel	FI Intern	56
Financieel	F11	11027
Verkoop	VK1	6723

Budgettaire entiteit: OCMW

Soort	Code	Hoogste journaalvolgnummer
Budgettair	AVE	29330
Budgettair	AVI	96
Budgettair	AVL	12
Budgettair	KA	7
Budgettair	KE	3790
Budgettair	KI	215
Budgettair	VE	12649
Budgettair	VI	200
Budgettair	VL	12
Aankoop	AK1	2200
Aankoop	SD	2691
Diversen	DI-LONEN	280
Diversen	DI1	408
Financieel	FI Intern	208
Financieel	FI1	5242
Verkoop	VK1	1903

2.8 Andere relevante informatie

2.8.1 Overzicht van de deelnemingen

RUBRIEK 28	BEC	INSTELLING	AANTAL	NOMINALE WAARDE	INGESCHREVEN	NOG TE VOLSTORTEN	HER- WAARDERING	WAARDE- VERMINDERING	NETTO BOEKWAARDE
					4.863.692,50	13.724,73	2.020.248,45	12.997,09	6.857.219,13
284	11	Ten Diensten	80	250,00	20.000,00				20.000,00
284	11	Geelse Huisvesting	5.222	12,40	64.752,80	929,60			63.823,20
284	11	Welzijnszorg Kempen	44		11.000,00	8.800,00			2.200,00
284	11	EthiasCo CVBA	4	8.602,90	34.411,60				34.411,60
284	11	IOK - c aandeel	10	25,00	250,00				250,00
284	11	Poolstok	33	24,79	818,07				818,07
281	10	Ika kengetal 1	11	25,00	275,00	183,33			91,67
281	10	Ika kengetal 3	1	25,00	25,00				25,00
281	10	Ika kengetal 4a	11	2.973,63	32.709,93				32.709,93
281	10	Ika kengetal 4b	1	19.878,00	19.878,00				19.878,00
281	10	Ika kengetal 5a	430	250,00	107.500,00				107.500,00
281	10	Ika kengetal 5b	45	455,12	20.480,40				20.480,40
281	10	Ika kengetal 5c	161	413,29	66.539,69				66.539,69
281	10	Ika kengetal 6	594	32,53	19.322,82				19.322,82
281	10	Ika kengetal 8	158	25,00	3.950,00				3.950,00
281	10	Pidpa A&B-aandelen	1.001	2,50	2.442,50				2.442,50
281	10	IOK afvalbeheer	928	25,00	23.200,00				23.200,00
281	10	IOK	12.826	25,00	320.650,00				320.650,00
281	10	Cipal DV	7	125,00	875,00				875,00
284	10	Woonkrediet Antwerpen-Kempen nv	500	43,98	21.991,11			1.792,75	20.198,36
281	10	Ika kengetal 4C	1	38.940,00	38.940,00				38.940,00
281	10	Ika kengetal 5d	158	51.283,64	51.283,64				51.283,64
281	10	Ika kengetal 5e	229	444,83	101.866,07				101.866,07
281	10	Ika kengetal 6b W4f	2.448	50,00	122.400,00				122.400,00
281	10	Ika kengetal 9 B	3	500,00	1.500,00				1.500,00
281	10	Ika kengetal 9 A	6	500,00	3.000,00				3.000,00
284	10	Geelse Huisvesting	300	12,40	3.720,00	2.788,80			931,20
284	10	Kempens Woonkrediet	2.296		52.500,00				52.500,00
284	10	Kleine Landeigendom Zuiderkempen cvba	110	12,40	1.364,00	1.023,00			341,00
284	10	De Lijn			4.115,03				4.115,03
281	10	Crematorium Pontes	11	2.480,00	27.280,00				27.280,00
281	10	Ika kengetal 9 C	30	500,00	15.000,00				15.000,00

RUBRIEK 28	BEC	INSTELLING	AANTAL	NOMINALE WAARDE	INGESCHREVEN	NOG TE VOLSTORTEN	HER- WAARDERING	WAARDE- VERMINDERING	NETTO BOEKWAARDE
281	10	Ika kengetal 10 (ENECO Turnhout)	12	500,00	6.000,00				6.000,00
284	10	EthiasCo CVBA	3	8.602,90	25.808,70				25.808,70
281	10	Iveka Ae	168.814		2.514.910,84		1.322.850,71		3.837.761,55
281	10	Iveka Ag	57.639		886.912,81		631.509,74		1.518.422,55
281	10	IVEKA andere					65.888,00		65.888,00
281	10	IVEKA warmte	1	25,00	25,00			11.204,34	-11.179,34
284	10	Poolstok (Jobpunt Vlaanderen)	27	24,79	669,33				669,33
281	10	Iveka OV			199.187,66				199.187,66
281	10	IKA kengetal 5F	134	206,25	27.637,50				27.637,50
281	10	IKA kengetal 9D storm Retie	17	500,00	8.500,00				8.500,00

FINANCIËLE SCHULDEN

	Som bedrag van de leningen	Som omgezette bedragen	Som resterende schuld 2021	Voorziene aflossingen 2021 *	Werkelijke aflossingen 2021 *	Vershil werkelijk - voorzien	Som terug te betalen in 2022
--	----------------------------	------------------------	----------------------------	------------------------------	-------------------------------	------------------------------	------------------------------

Leningen ten laste van overheden en derden		0,00	0,00	0,00	0,00	0,00	0,00

* = inclusief aflossingen op volledig afgeloste leningen

1734	Schulden aan kredietinstellingen wegens borgstelling	BEC	0,00	0,00	0,00	0,00	0,00	0,00

* = inclusief aflossingen op volledig afgeloste leningen

174	Overige leningen	BEC	4.115,03	4.115,03	391,54	27,49	27,49	0,00	28,66
	De Lijn	10	4.115,03	4.115,03	391,54	27,49	27,49	0,00	28,66

ANDERE SCHULDEN OP LT

Som resterende schuld 31/12/2021 Voorziene aflossingen 2021 * Werkelijke aflossingen 2021 * Verschil werkelijk - voorzien Som terug te betalen in 2022

175/9	Diverse schulden op lange termijn uit ruiltransacties	BEC			801,37	0,00	0,00	0,00	0,00
	Huurwaarborg cliënten	11			49,58			0,00	
	Huurwaarborg cliënten	11			37,19			0,00	
	Huurwaarborg cliënten	11			49,58			0,00	
	Huurwaarborg cliënten	11			49,58			0,00	
	Huurwaarborg cliënten	11			49,58			0,00	
	Huurwaarborg cliënten	11			49,58			0,00	
	Huurwaarborg cliënten	11			49,58			0,00	
	Huurwaarborg cliënten	11			466,70			0,00	

18	Schulden op lange termijn uit niet-ruiltransacties	BEC			0,00				

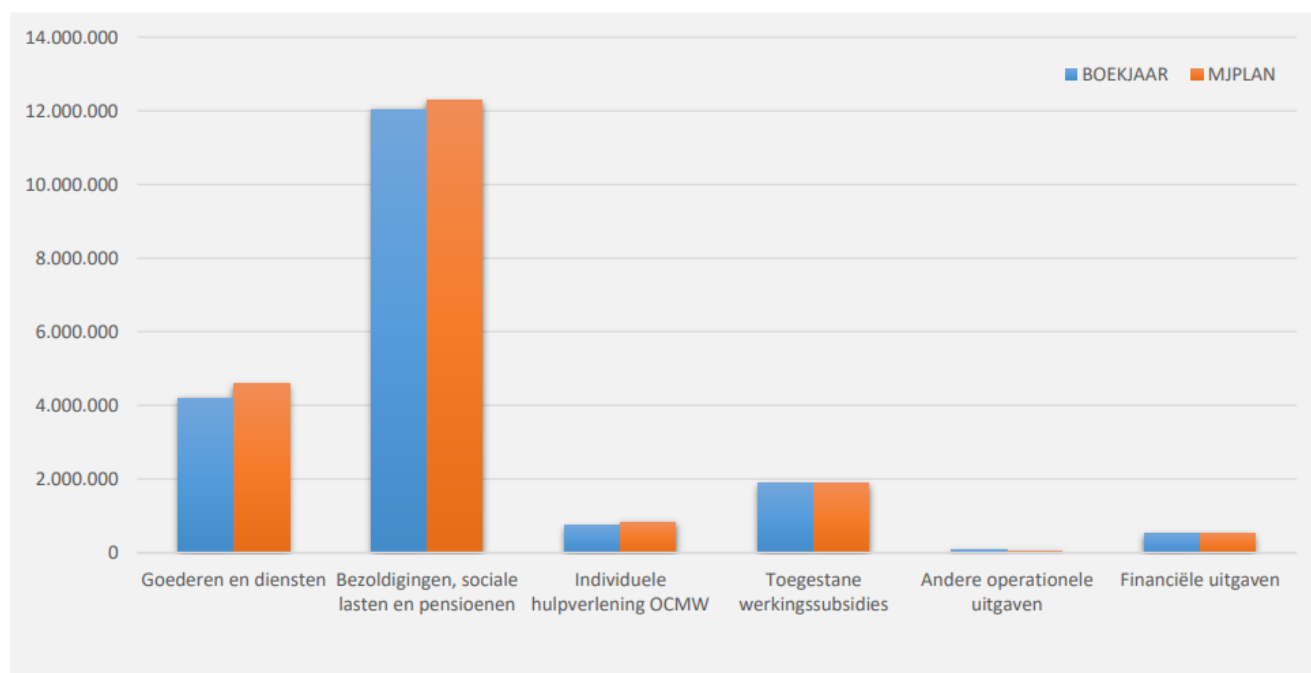
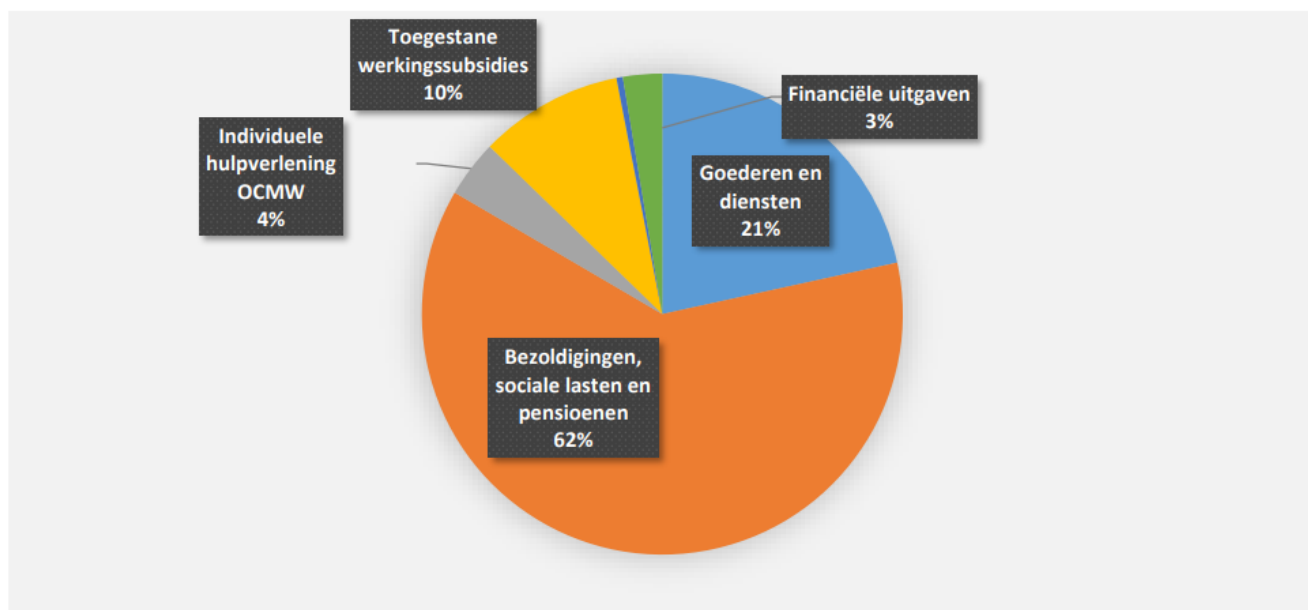
2.8.3 Aansluiting werkkapitaal met het budgettair resultaat

		31/12/2020	31/12/2021
Geldbeleggingen en liquide middelen		12.522.842,96	12.260.639,35
51	Aandelen en niet-vastrentende effecten	0,00	0,00
52	Vastrentende effecten	0,00	0,00
53	Termijndeposito's	0,00	0,00
54	Te incasseren vervallen waarden	0,00	0,00
55	Kredietinstellingen	12.499.273,73	12.240.242,33
57	Kassen	22.971,33	20.397,02
58	Interne overboekingen	597,90	0,00
Vorderingen op ten hoogste een jaar		3.116.581,16	3.496.993,56
40	Vorderingen uit ruiltransacties	713.466,28	1.319.330,15
41	Vorderingen uit niet-ruiltransacties	2.310.940,09	2.083.437,73
409	<i>Vorderingen uit ruiltransacties - waardeverminderingen (-)</i>	<i>92.174,79</i>	<i>94.225,68</i>
419	<i>Vorderingen uit niet-ruiltransacties - waardeverminderingen (-)</i>	<i>0,00</i>	<i>0,00</i>
Schulden op ten hoogste een jaar		4.073.964,80	3.936.542,05
43	Financiële schulden	0,00	0,00
44	Diverse schulden uit ruiltransacties	2.549.135,94	2.300.939,07
45	Schulden met betrekking tot bezoldigingen en sociale lasten	1.155.405,07	1.125.645,24
47	Schulden met betrekking tot belastingen	0,00	31.006,31
48	Diverse schulden uit niet-ruiltransacties	369.423,79	478.951,43
499	Wachtrekeningen	0,00	0,00
		31/12/2020	31/12/2021
Geldbeleggingen en liquide middelen		12.522.842,96	12.260.639,35
Vorderingen op ten hoogste een jaar		3.116.581,16	3.496.993,56
Schulden op ten hoogste een jaar		4.073.964,80	3.936.542,05
Gecumuleerde budgettair resultaat volgens P&S		11.565.459,32	11.821.090,86
Gecumuleerde budgettair resultaat volgens J2 (rubriek VII.)		11.565.459,32	11.821.090,86
Interne facturering tussen gemeente en OCMW		0,00	0,00
Tussenkost in de financiële verplichtingen van het OCMW		0,00	0,00
Te verantwoorden verschil		0,00	0,00

2.8.4 Exploitatieuitgaven 2021 in evolutie en grafiek

1. Samenstelling van de exploitatie-uitgaven 2021 - Vergelijking jaarrekening-meerjarenplan

	BOEKJAAR		MJPLAN		REAL%
Exploitatie-uitgaven	21.858.967	100%	22.428.742	100%	97%
Goederen en diensten	4.197.412	19%	4.581.407	20%	92%
Bezoldigingen, sociale lasten en pensioenen	12.039.547	55%	12.290.668	55%	98%
<i>Onderwijzend personeel ten laste van hogere overheid</i>	<i>2.396.581</i>	<i>11%</i>	<i>2.246.365</i>	<i>10%</i>	<i>107%</i>
Individuele hulpverlening OCMW	745.764	3%	835.881	4%	89%
Toegestane werkingssubsidies	1.884.856	9%	1.898.265	8%	99%
Andere operationele uitgaven	82.638	0%	59.332	0%	139%
Financiële uitgaven	512.169	2%	516.824	2%	99%
Rechthebbenden uit het overschot van het boekjaar					

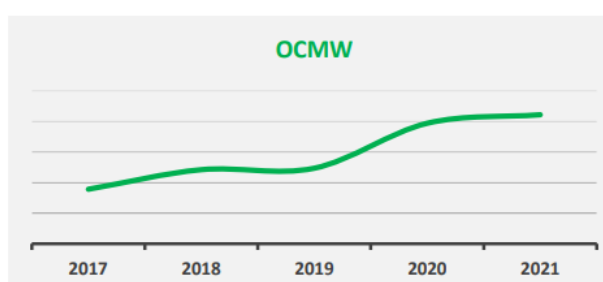
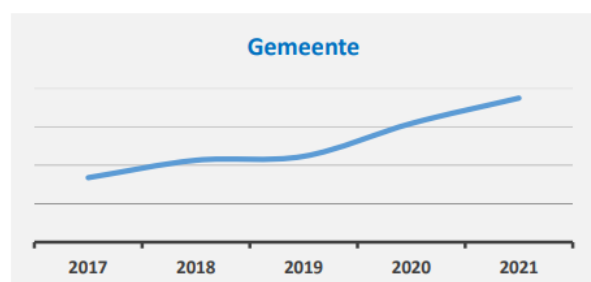
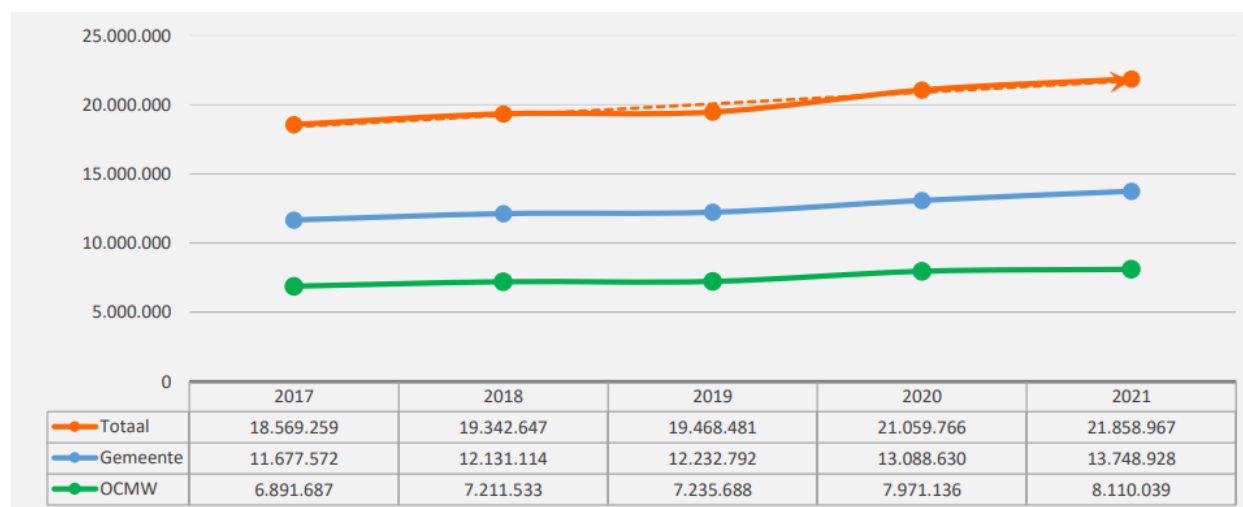
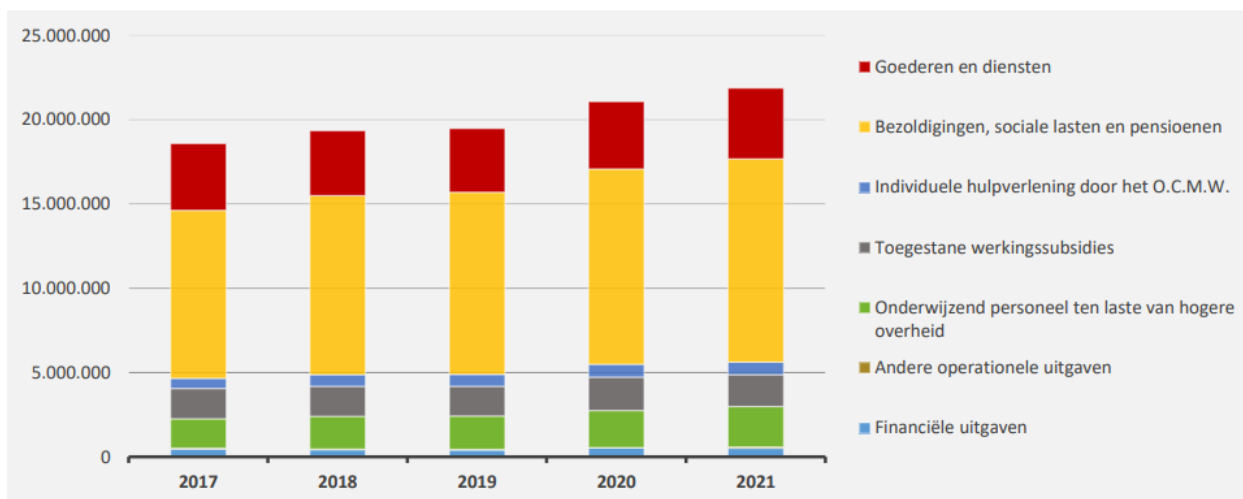


2. Evolutie van de exploitatie-uitgaven 2021-2017

▲ stijging ▼ daling

	2021		2020		2019
▲ Exploitatie-uitgaven	21.858.967	100%	21.059.766	100%	19.468.481
▲ Goederen en diensten	4.197.412	19%	3.988.771	19%	3.781.528
▲ Bezoldigingen, sociale lasten en pensioenen	12.039.547	55%	11.589.234	55%	10.787.932
▲ <i>Onderwijzend personeel ten laste van hogere overheid</i>	<i>2.396.581</i>	<i>11%</i>	<i>2.191.571</i>	<i>10%</i>	<i>1.989.719</i>
▼ Individuele hulpverlening door het O.C.M.W.	745.764	3%	764.132	4%	709.149
▼ Toegestane werkingsubsidies *	1.884.856	9%	1.968.474	9%	1.764.763
▲ Andere operationele uitgaven	82.638	0%	27.001	0%	28.150
▼ Financiële uitgaven	512.169	2%	530.584	3%	407.239

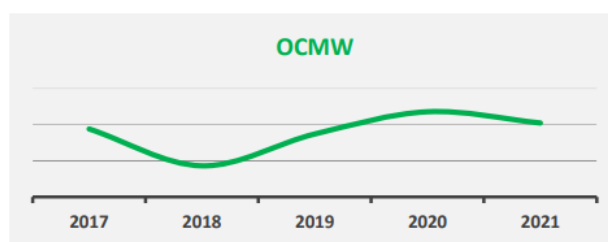
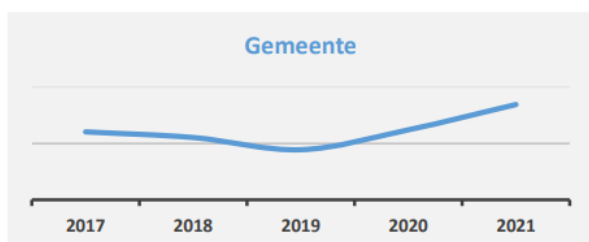
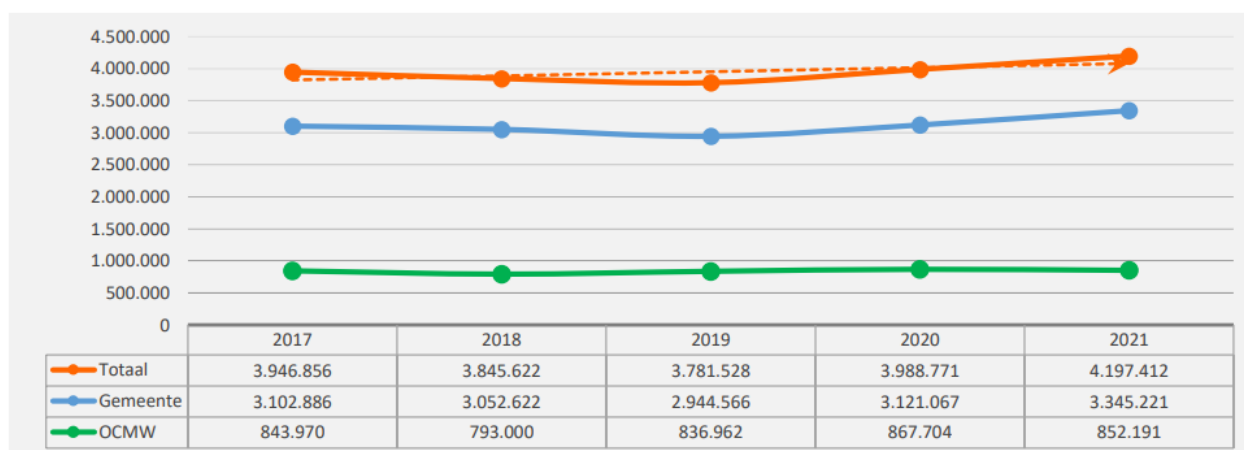
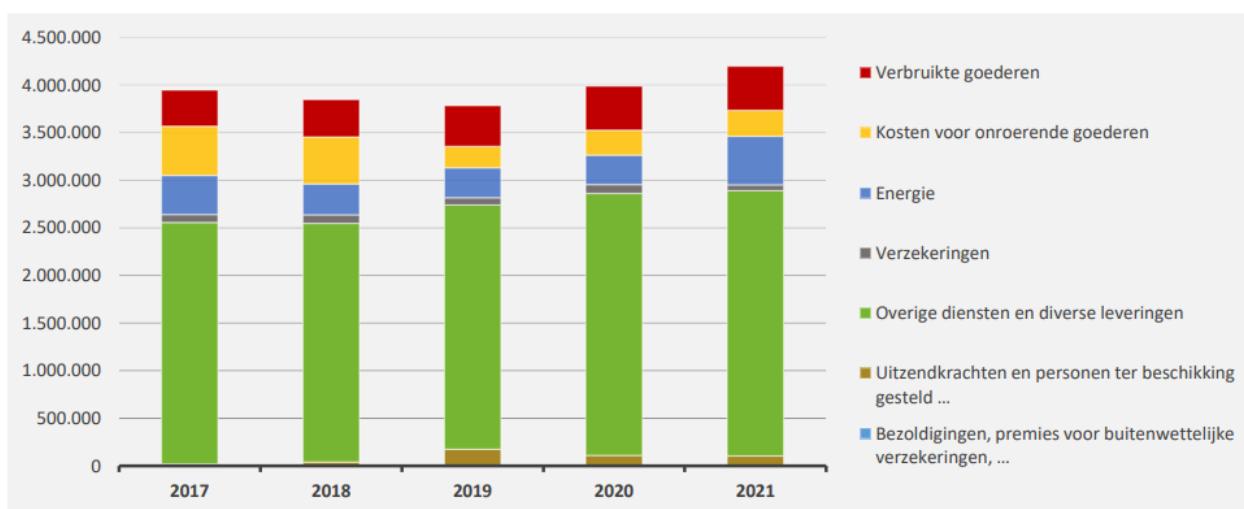
* Exclusief de 'gemeentelijke bijdrage in het tekort van het OCMW'



3. Evolutie van de 'goederen en diensten' 2021-2017

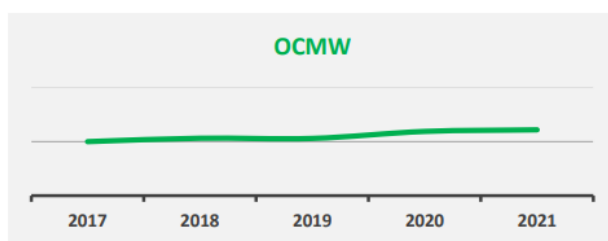
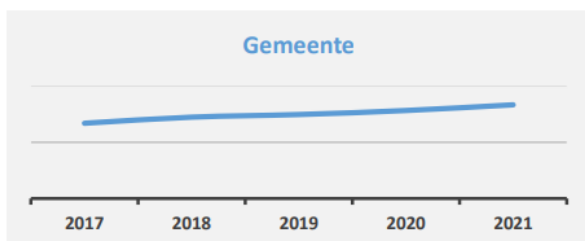
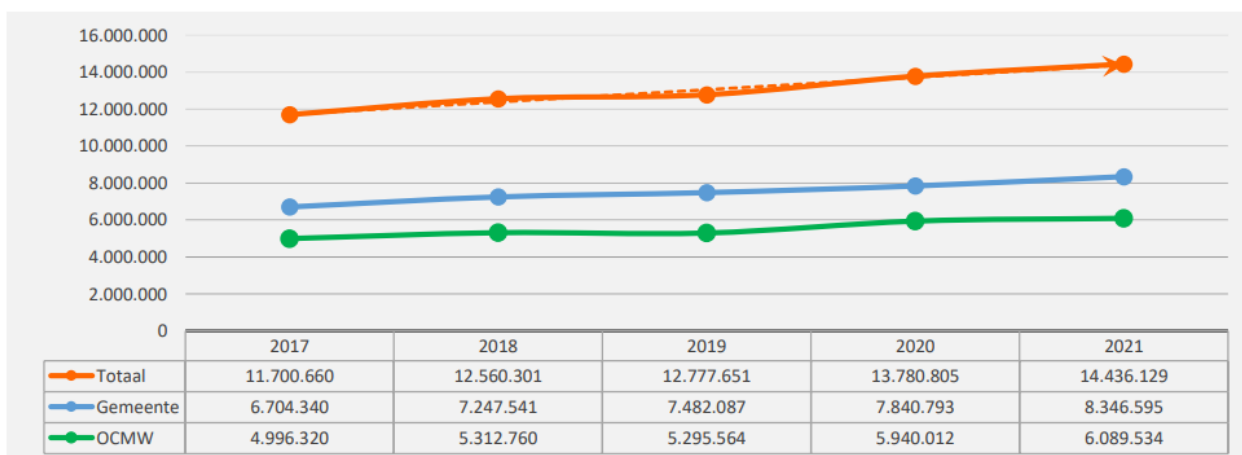
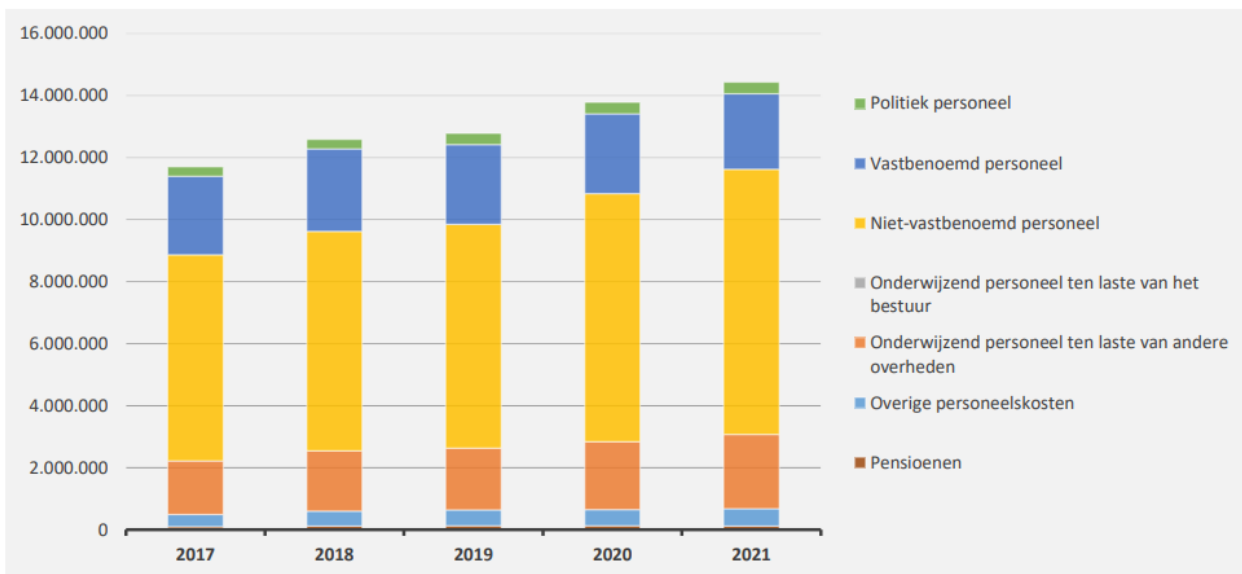
▲ stijging ▼ daling

	2021		2020		2019
▲ Goederen en diensten	4.197.412	100%	3.988.771	100%	3.781.528
▲ Verbruikte goederen	463.125	11%	462.829	12%	424.500
▲ Kosten voor onroerende goederen	272.603	6%	263.711	7%	225.012
▲ Energie	509.648	12%	309.411	8%	315.330
▲ <i>Elektriciteit</i>	<i>347.960</i>		<i>223.163</i>		<i>212.720</i>
▲ <i>Gas</i>	<i>161.688</i>		<i>86.247</i>		<i>102.610</i>
▶ <i>Aardolieproducten</i>					
▼ Verzekeringen	62.465	1%	91.577	2%	78.083
▲ Overige diensten en diverse leveringen	2.786.181	66%	2.750.838	69%	2.563.884
▼ Uitzendkrachten en personen ter beschikking gesteld ...	103.389	2%	110.406	3%	174.719
▶ Bezoldigingen, premies voor buitenwettelijke verzekeringen, ...					



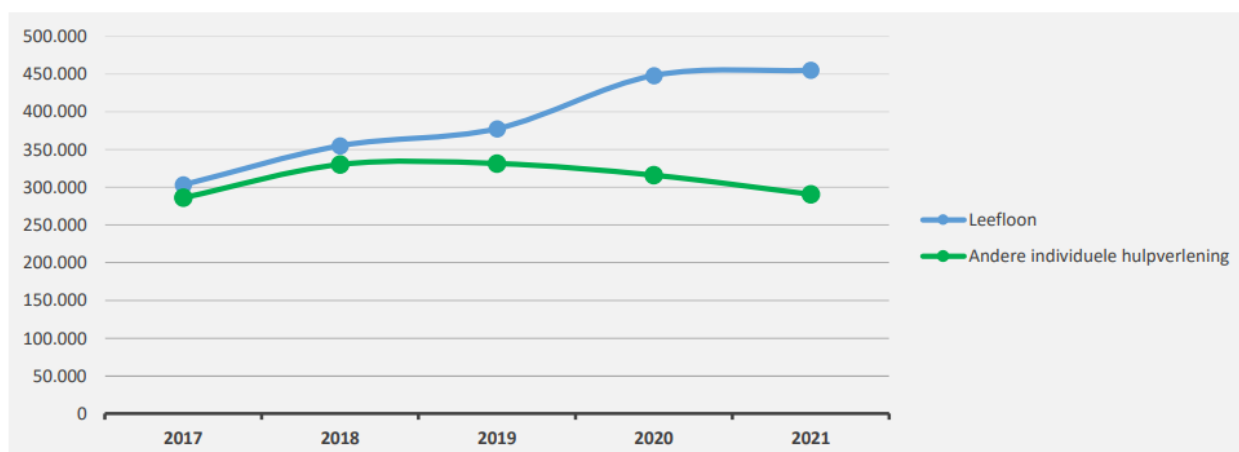
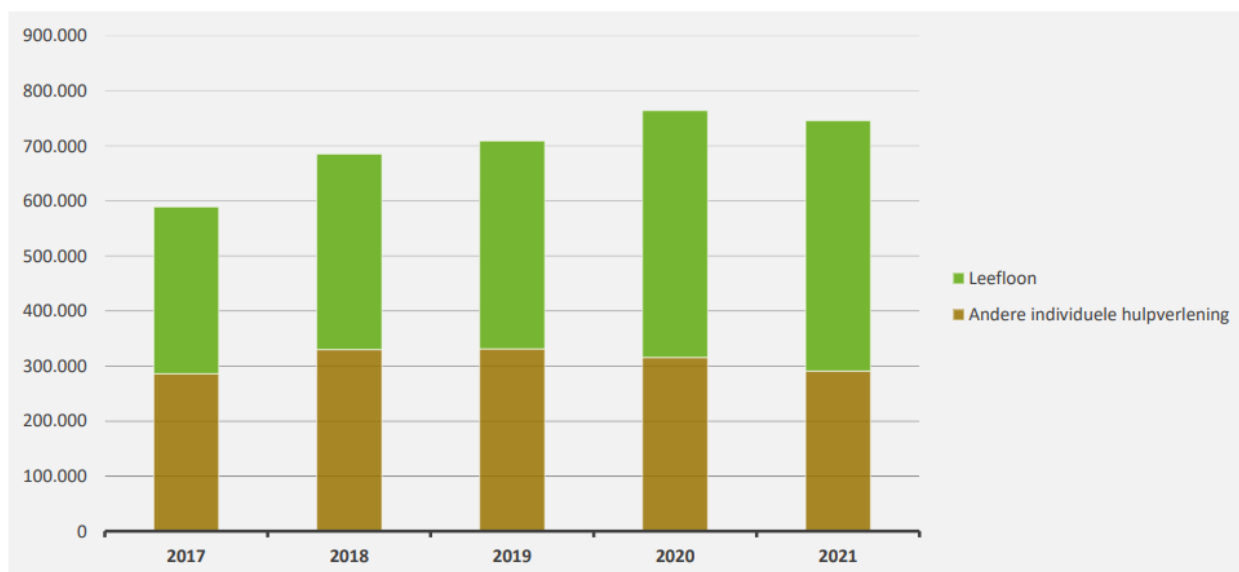
4. Evolutie van de personeelskosten 2021-2017

	2021		2020		2019
▲ stijging ▼ daling					
▲ Personeelskosten	14.436.129		13.780.805		12.777.651
▲ Bezoldigingen en werkgeversbijdragen	11.362.103	100%	10.945.244	100%	10.147.343
▲ Politiek personeel	379.895	3%	373.345	3%	361.160
▼ Vastbenoemd personeel	2.435.213	21%	2.567.855	23%	2.570.548
▲ Niet-vastbenoemd personeel	8.546.996	75%	8.004.045	73%	7.215.635
▶ Onderwijzend personeel ten laste van het bestuur					
▲ Onderwijzend personeel ten laste van andere overheden	2.396.581		2.191.571		1.989.719
▲ Overige personeelskosten	557.194		521.521		518.061
▼ Pensioenen	120.250		122.469		122.529



5. Evolutie van de individuele hulpverlening door het OCMW 2021-2017

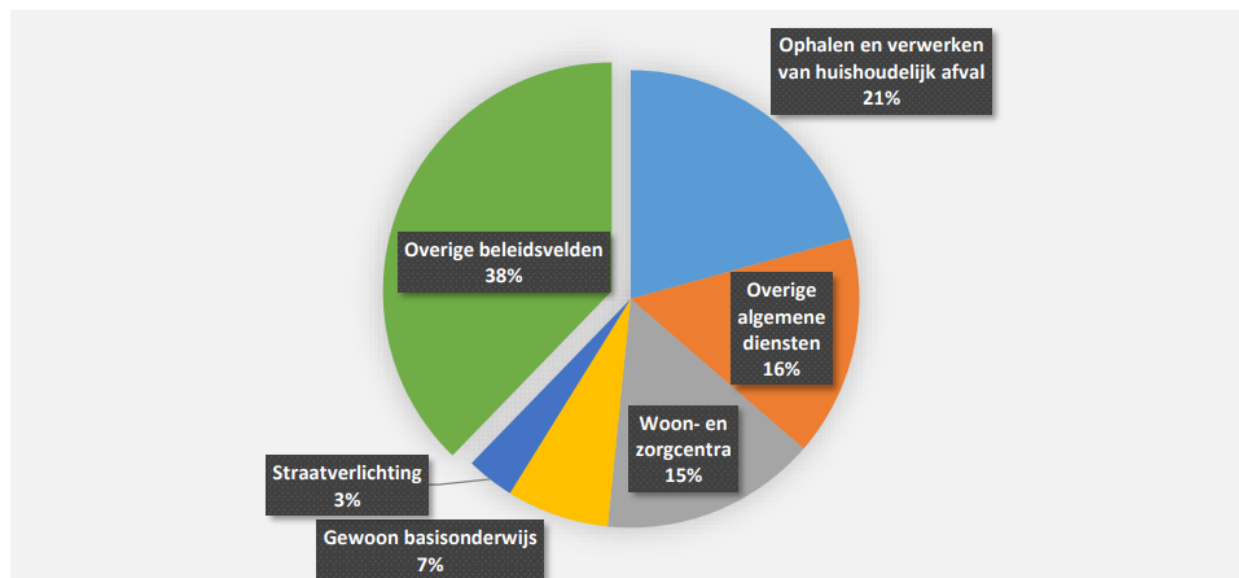
	2021		2020		2019	
▼ Individuele hulpverlening door het OCMW	745.764	100%	764.132	100%	709.149	100%
▲ Leefloon	455.073	61%	448.155	59%	377.668	53%
▼ Andere individuele hulpverlening	290.691	39%	315.978	41%	331.481	47%



6. Verdeling van de 'goederen en diensten' per beleidsveld 2021-2020 / meerjarenplan 2021

▲ stijging ▼ daling

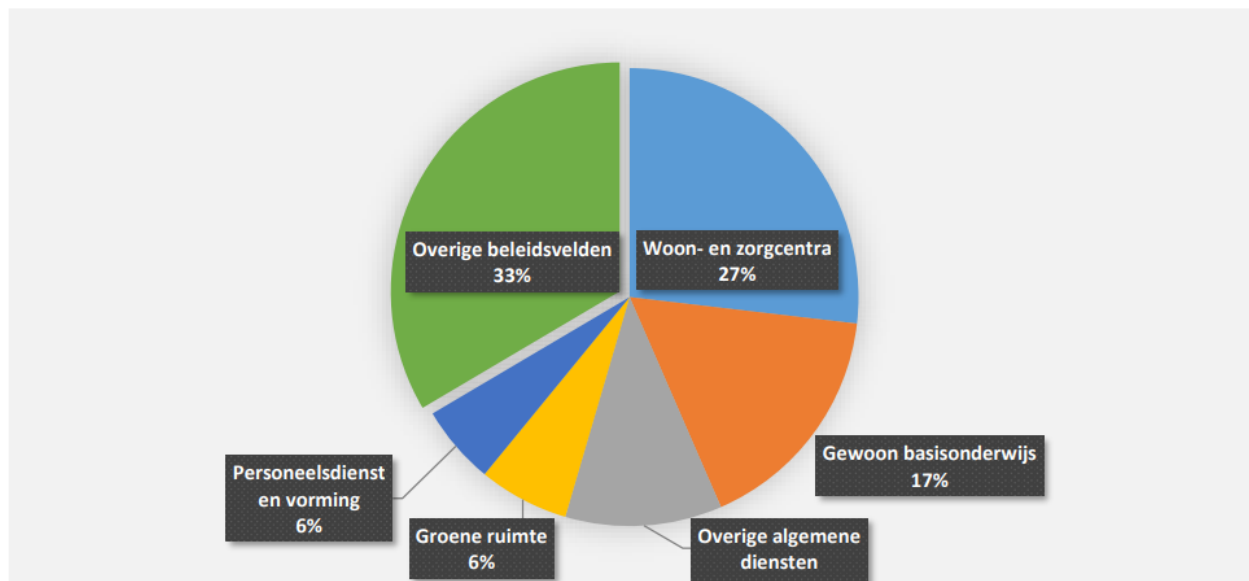
	2021		2020		MJPLAN	
▲ Goederen en diensten	4.197.412	100%	3.988.771	100%	4.581.407	100%
▼ 0300 Ophalen en verwerken van huishoudelijk afval	869.163	21%	945.929	24%	885.400	19%
▲ 0119 Overige algemene diensten	657.088	16%	553.491	14%	711.579	16%
▲ 0953 Woon- en zorgcentra	640.041	15%	588.860	15%	656.257	14%
▲ 0800 Gewoon basisonderwijs	304.087	7%	254.781	6%	319.281	7%
▲ 0670 Straatverlichting	142.546	3%	88.061	2%	75.000	2%
▲ 0680 Groene ruimte	141.570	3%	117.138	3%	144.140	3%
▲ 0742 Sportinfrastructuur	117.256	3%	108.327	3%	147.742	3%
▼ 0190 Overig algemeen bestuur	100.332	2%	105.713	3%	117.460	3%
▲ 0945 Kinderopvang	94.681	2%	88.918	2%	118.176	3%
▲ 0703 Openbare bibliotheken	88.443	2%	70.688	2%	97.658	2%
▼ 0112 Personeelsdienst en vorming	85.078	2%	143.161	4%	107.250	2%
▼ 0200 Wegen	77.815	2%	108.870	3%	101.833	2%
▲ 0130 Administratieve dienstverlening	77.128	2%	56.993	1%	109.835	2%
▲ 0310 Beheer van regen- en afvalwater	73.536	2%			85.000	2%
▼ 0111 Fiscale en financiële diensten	68.932	2%	70.183	2%	68.050	1%
▲ 0900 Sociale bijstand	65.446	2%	52.219	1%	63.133	1%
▲ 0340 Aankoop, inrichting en beheer van natuur, groen en	54.488	1%	41.461	1%	57.700	1%
▲ 0741 Sportpromotie en -evenementen	46.217	1%	23.727	1%	80.450	2%
▲ 0480 Bestuurlijke preventie (incl. GAS)	42.986	1%	2.472	0%	43.150	1%
▲ 0020 Fiscale aangelegenheden	35.053	1%	33.292	1%	33.500	1%
▼ **** Overige beleidsvelden	415.528	10%	534.486	13%	558.813	12%



7. Verdeling van de personeelskosten per beleidsveld 2021-2020 / meerjarenplan 2021

▲ stijging ▼ daling

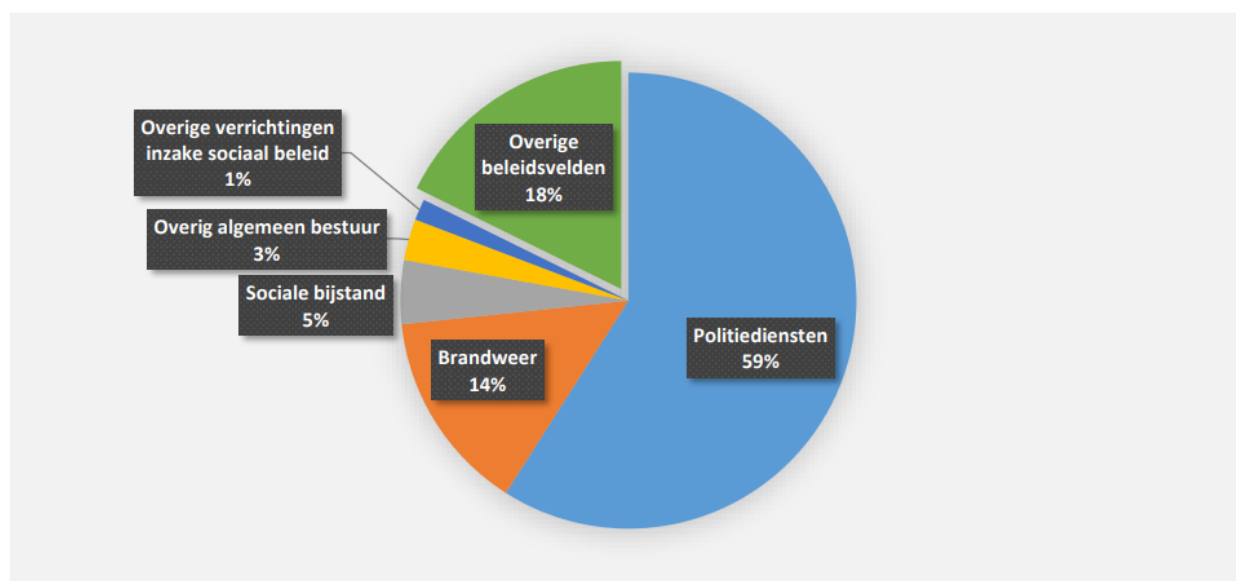
	2021		2020		MJPLAN	
▲ Personeelskosten	14.436.129	100%	13.780.805	100%	14.537.033	100%
▲ 0953 Woon- en zorgcentra	3.875.756	27%	3.780.053	27%	3.854.726	27%
▲ 0800 Gewoon basisonderwijs	2.398.774	17%	2.192.494	16%	2.247.565	15%
▲ 0119 Overige algemene diensten	1.598.488	11%	1.366.197	10%	1.594.098	11%
▲ 0680 Groene ruimte	922.364	6%	825.454	6%	945.849	7%
▲ 0112 Personeelsdienst en vorming	805.976	6%	740.084	5%	828.443	6%
▲ 0900 Sociale bijstand	771.841	5%	732.901	5%	769.007	5%
▼ 0200 Wegen	602.038	4%	631.015	5%	662.795	5%
▲ 0100 Politieke organen	501.498	3%	496.186	4%	515.142	4%
▼ 0111 Fiscale en financiële diensten	501.127	3%	505.038	4%	479.912	3%
▼ 0948 Poetsdienst	376.258	3%	409.936	3%	396.790	3%
▲ 0110 Secretariaat	369.431	3%	345.971	3%	367.108	3%
▼ 0945 Kinderopvang	322.561	2%	337.926	2%	336.874	2%
▲ 0130 Administratieve dienstverlening	320.768	2%	316.216	2%	328.417	2%
▲ 0600 Ruimtelijke planning	250.419	2%	208.555	2%	233.530	2%
▼ 0740 Sportsector- en verenigingsondersteuning	200.930	1%	204.087	1%	217.662	1%
▼ 0703 Openbare bibliotheken	144.941	1%	149.667	1%	144.586	1%
▼ 0904 Activering van tewerkstelling	110.348	1%	114.471	1%	133.237	1%
▲ 0709 Overige culturele instellingen	89.461	1%	86.941	1%	91.507	1%
▲ 0490 Overige elementen van openbare orde en veiligheid	82.070	1%	81.053	1%	78.558	1%
▲ 0750 Jeugdsector- en verenigingsondersteuning	71.875	0%	68.646	0%	96.292	1%
▼ **** Overige beleidsvelden	119.206	1%	187.915	1%	214.935	1%



8. Verdeling van de toegestane subsidies per beleidsveld 2021-2020 / meerjarenplan 2021

▲ stijging ▼ daling

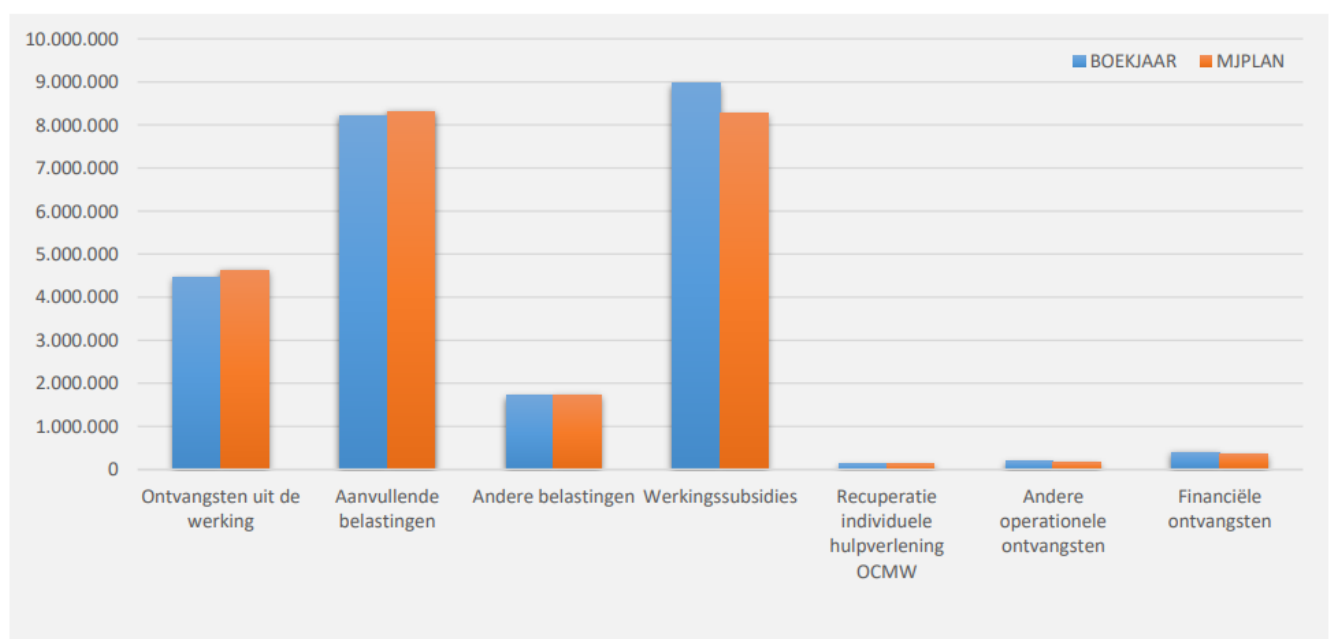
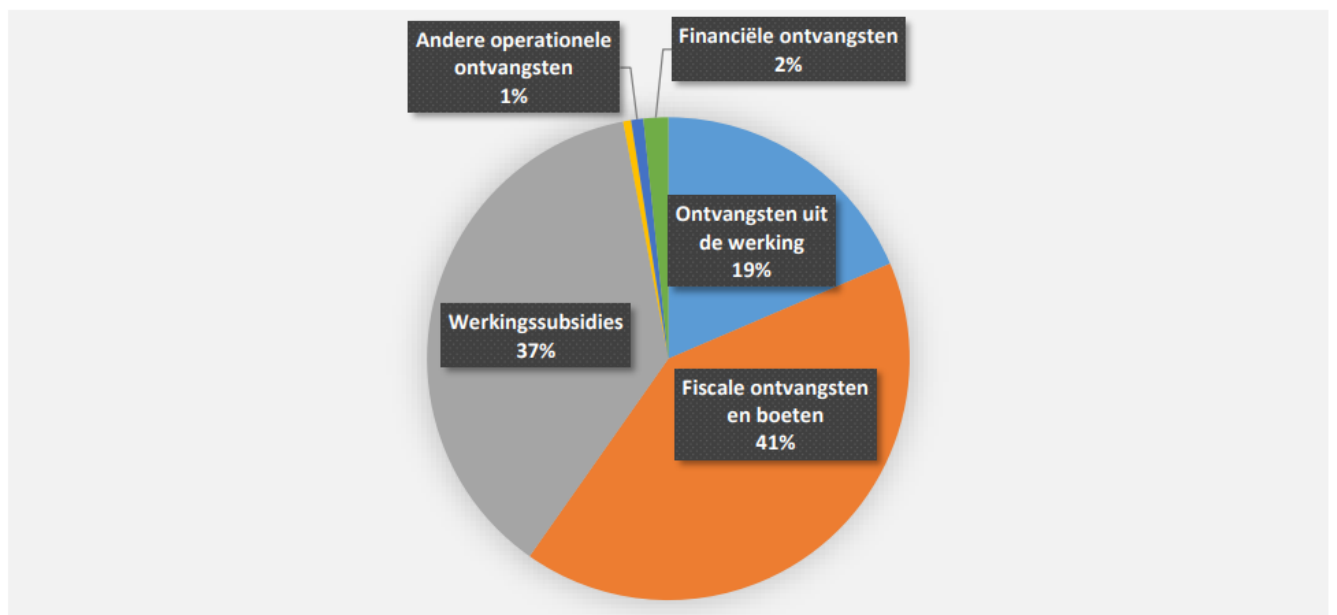
	2021		2020		MJPLAN	
▼ Toegestane subsidies	1.884.856	100%	1.968.474	100%	1.898.265	100%
▲ 0400 Politiediensten	1.112.747	59%	1.085.606	55%	1.112.747	59%
▼ 0410 Brandweer	269.615	14%	320.592	16%	269.615	14%
▲ 0900 Sociale bijstand	85.252	5%	67.148	3%	62.600	3%
▲ 0190 Overig algemeen bestuur	55.052	3%	54.322	3%	54.588	3%
▲ 0909 Overige verrichtingen inzake sociaal beleid	28.317	2%	22.600	1%	38.550	2%
▼ 0749 Overig sportbeleid	27.698	1%	83.107	4%	27.500	1%
▼ 0112 Personeelsdienst en vorming	27.364	1%	29.898	2%	30.756	2%
▼ 0751 Gemeentelijke dienstverlening gericht op kinderen &	26.318	1%	40.456	2%	34.700	2%
▼ 0709 Overige culturele instellingen	22.095	1%	45.564	2%	22.628	1%
▼ 0790 Erediensten	20.292	1%	24.266	1%	19.932	1%
▲ 0113 Archief	16.062	1%	14.630	1%	14.750	1%
▼ 0160 Hulp aan het buitenland	16.000	1%	16.000	1%	16.000	1%
▲ 0500 Handel en middenstand	14.750	1%	3.000	0%	15.914	1%
▶ 0984 Ontsmetting en openbare reiniging	12.500	1%	12.500	1%	12.500	1%
▼ 0130 Administratieve dienstverlening	11.380	1%	11.430	1%	14.000	1%
▼ 0340 Aankoop, inrichting en beheer van natuur, groen en	10.624	1%	10.644	1%	10.800	1%
▼ 0600 Ruimtelijke planning	10.256	1%	10.640	1%	12.058	1%
▼ 0943 Gezinshulp	10.133	1%	10.274	1%	12.500	1%
▲ 0905 Dienst voor juridische informatie en advies	10.099	1%	9.098	0%	11.500	1%
▼ 0870 Sociale voordelen	9.314	0%	9.457	0%	11.466	1%
▲ **** Overige beleidsvelden	88.987	5%	87.241	4%	93.161	5%



2.8.5 Exploitatieontvangsten 2021 in evolutie en grafiek

1. Samenstelling van de exploitatieontvangsten 2021 - Vergelijking rekening-meerjarenplan

	BOEKJAAR		MJPLAN		REAL%
Exploitatieontvangsten	24.092.469	100%	23.616.419	100%	102%
Ontvangsten uit de werking	4.469.637	19%	4.630.869	20%	97%
Fiscale ontvangsten en boeten	9.926.874	41%	10.052.931	43%	99%
<i>Aanvullende belastingen</i>	<i>8.217.681</i>		<i>8.315.518</i>		<i>99%</i>
<i>Andere belastingen</i>	<i>1.709.192</i>		<i>1.737.413</i>		<i>98%</i>
Werkingsubsidies	8.971.839	37%	8.279.277	35%	108%
Recuperatie individuele hulpverlening OCMW	128.751	1%	124.063	1%	104%
Andere operationele ontvangsten	196.046	1%	167.121	1%	117%
Financiële ontvangsten	399.322	2%	362.158	2%	110%
Tussenkost door derden in het tekort van het boekjaar					

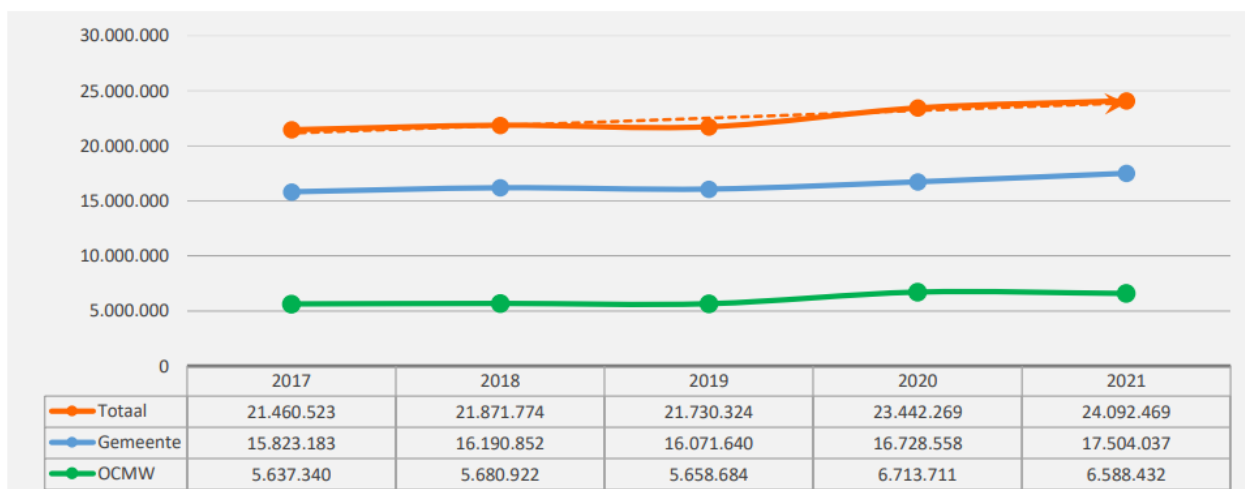
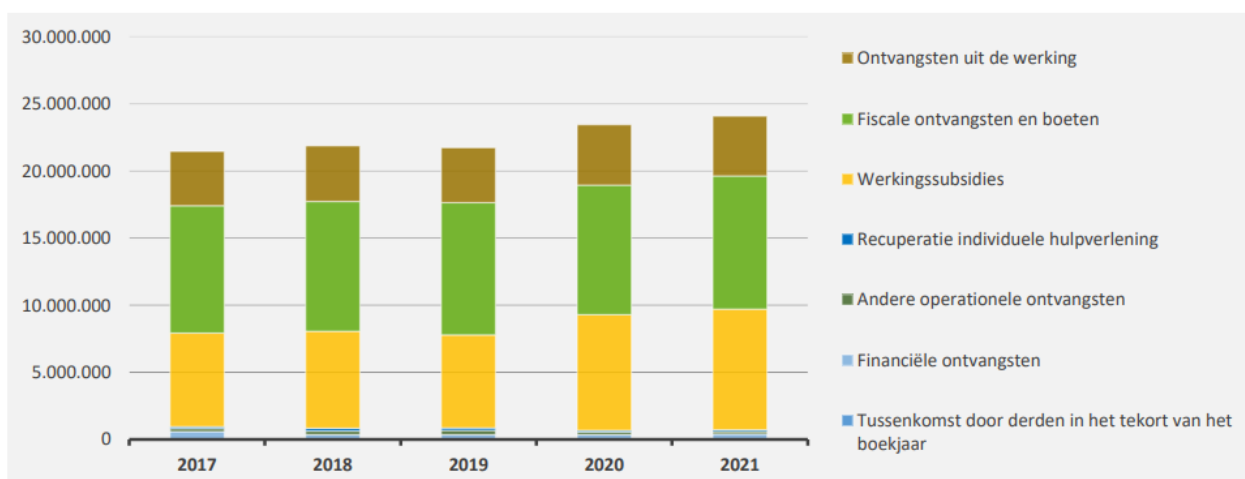


2. Evolutie van de exploitatie-ontvangsten 2021-2017

▲ stijging ▼ daling

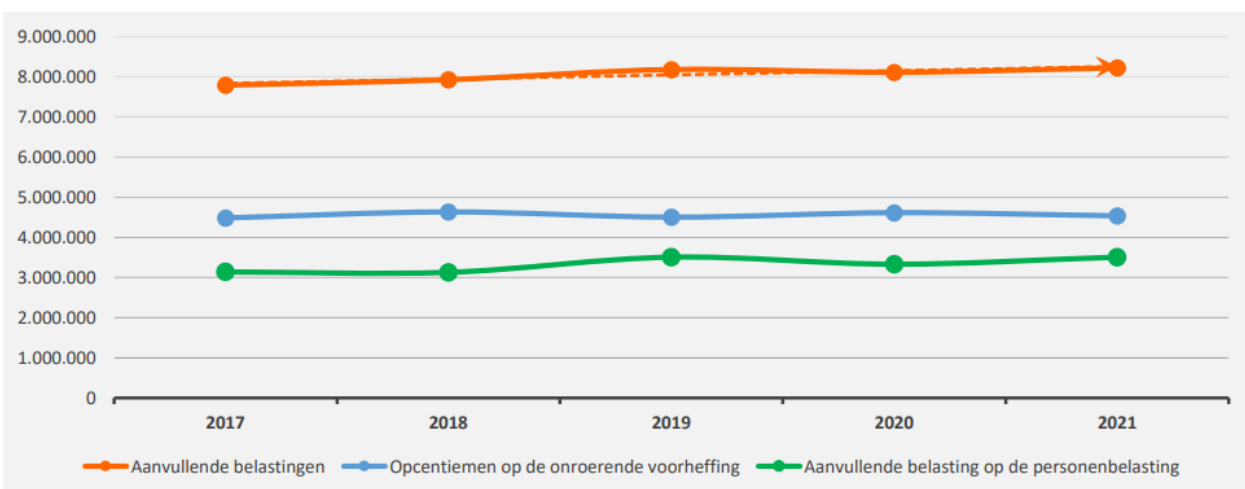
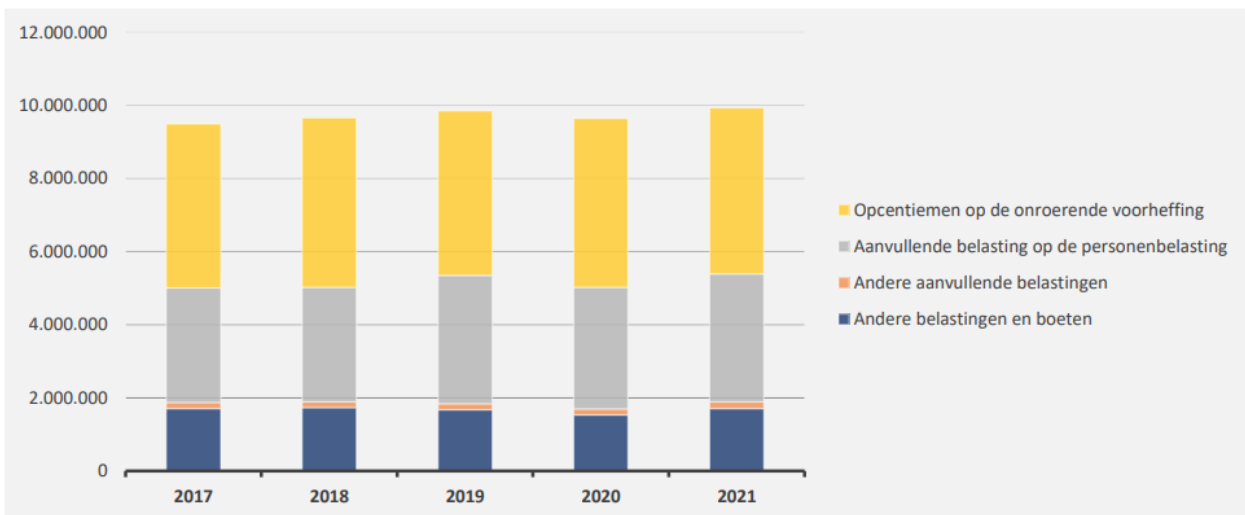
	2021		2020		2019	
▲ Exploitatie-ontvangsten	24.092.469	100%	23.442.269	100%	21.730.324	100%
▼ Ontvangsten uit de werking	4.469.637	19%	4.498.980	19%	4.098.247	19%
▲ Fiscale ontvangsten en boeten	9.926.874	41%	9.638.343	41%	9.846.474	45%
▲ <i>Aanvullende belastingen</i>	<i>8.217.681</i>		<i>8.107.174</i>		<i>8.176.027</i>	
▲ <i>Andere belastingen en boeten</i>	<i>1.709.192</i>		<i>1.531.169</i>		<i>1.670.447</i>	
▲ Werkingsubsidies *	8.971.839	37%	8.624.660	37%	6.925.725	32%
▲ Recuperatie individuele hulpverlening	128.751	1%	115.913	0%	179.326	1%
▼ Andere operationele ontvangsten	196.046	1%	204.100	1%	317.651	1%
▲ Financiële ontvangsten	399.322	2%	360.272	2%	362.901	2%
► Tussenkost door derden in het tekort van het boekjaar						

* Exclusief de 'gemeentelijke bijdrage in het tekort van het OCMW'



3. Evolutie van de fiscale ontvangsten en boeten 2021-2017

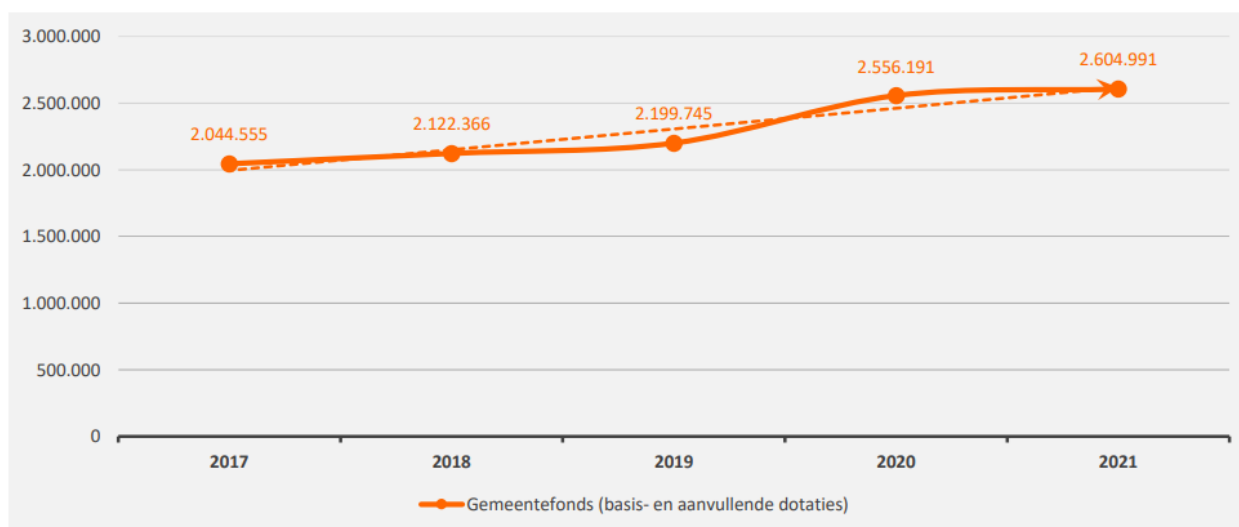
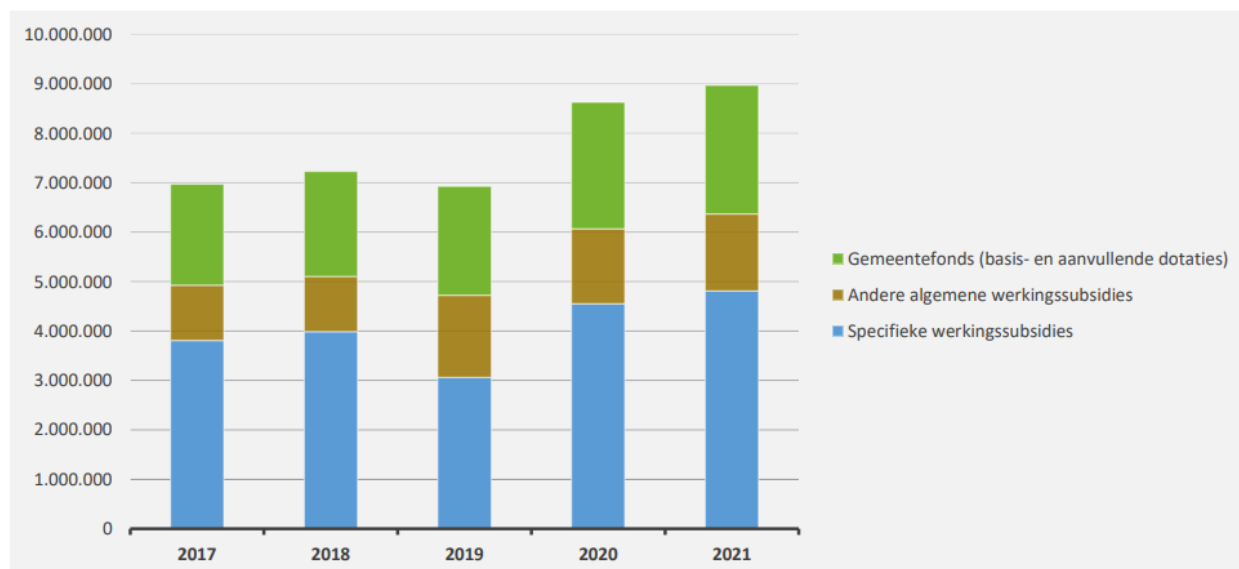
	2021		2020		2019	
▲ stijging ▼ daling						
▲ Fiscale ontvangsten	9.926.874		9.638.343		9.846.474	
▲ Aanvullende belastingen	8.217.681	100%	8.107.174	100%	8.176.027	100%
▼ <i>Opcentiemen op de onroerende voorheffing</i>	4.534.016	55%	4.611.851	57%	4.500.892	55%
▲ <i>Aanvullende belasting op de personenbelasting</i>	3.505.288	43%	3.329.232	41%	3.505.542	43%
▲ <i>Andere aanvullende belastingen</i>	178.378	2%	166.091	2%	169.593	2%
▲ <i>Andere belastingen en boeten</i>	1.709.192	100%	1.531.169	100%	1.670.447	100%
▼ <i>Drijfkracht</i>	833.193	49%	852.381	56%	893.838	54%
▲ <i>Diftar/ophaalronde</i>	496.062	29%	475.775	31%	463.198	28%
▲ <i>Masten en pylonen</i>	180.000	11%				
▲ <i>Afgifte identiteitsbewijzen, paspoorten, trouwboekjes, uitt</i>	39.686	2%	30.327	2%		
▼ <i>Aanvragen omgevingsvergunningen</i>	37.645	2%	44.050	3%		
▼ <i>Verspreiding kosteloos reclaimedrukwerk</i>	36.796	2%	39.164	3%	61.390	4%
▲ <i>Tweede verblijven</i>	34.250	2%	33.750	2%	32.500	2%
▼ <i>Leegstaande woningen en gebouwen</i>	31.052	2%	37.500	2%	28.000	2%
▲ <i>Afgifte zakken, klevers, recipiënten</i>	16.294	1%	16.120	1%	15.138	1%
▲ <i>Begraving / bijzetting / verstrooiing</i>	1.488	0%	372	0%	1.116	0%
▲ <i>Overige belastingen</i>	2.726	0%	1.730	0%	175.267	10%



4. Evolutie van de werkingssubsidies 2021-2017

▲ stijging ▼ daling

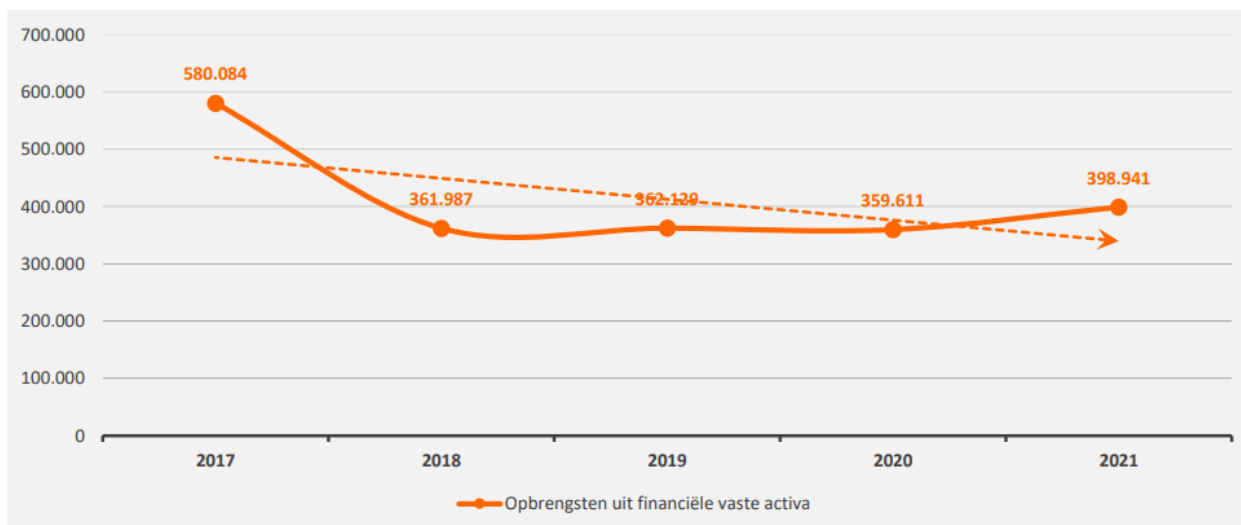
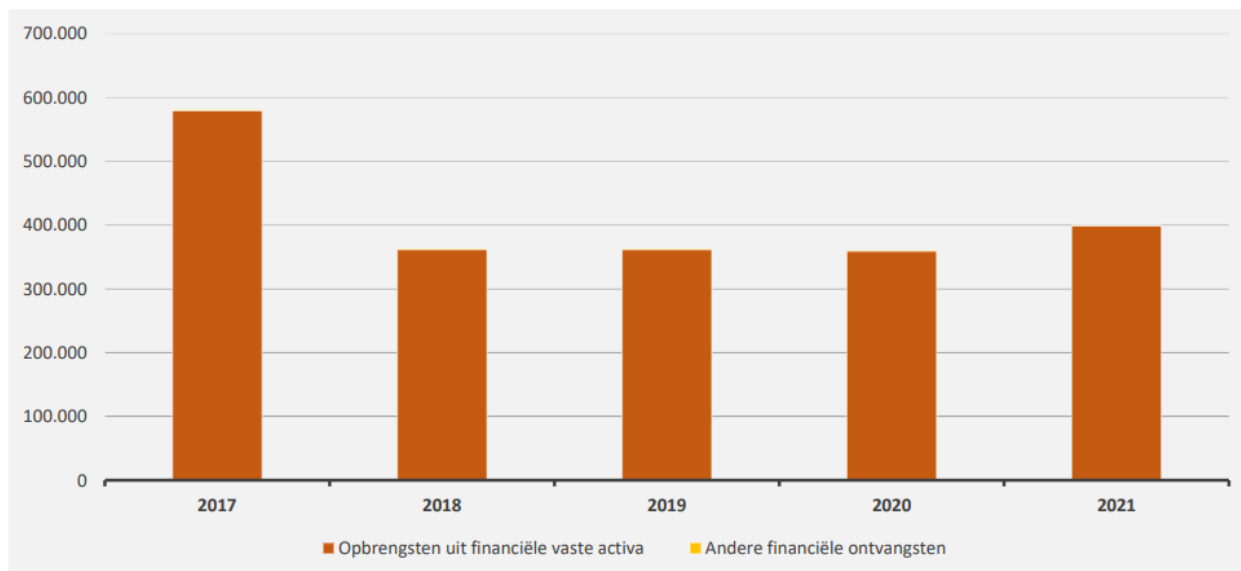
	2021		2020		2019	
▲ Werkingssubsidies	8.971.839	100%	8.624.660	100%	6.925.725	100%
▲ Gemeentefonds (basis- en aanvullende dotaties)	2.604.991	29%	2.556.191	30%	2.199.745	32%
▲ Andere algemene werkingssubsidies*	1.556.850	17%	1.517.524	18%	1.665.357	24%
▲ Specifieke werkingssubsidies	4.809.998	54%	4.550.945	53%	3.060.623	44%



5. Evolutie van de financiële ontvangsten 2021-2017

▲ stijging ▼ daling

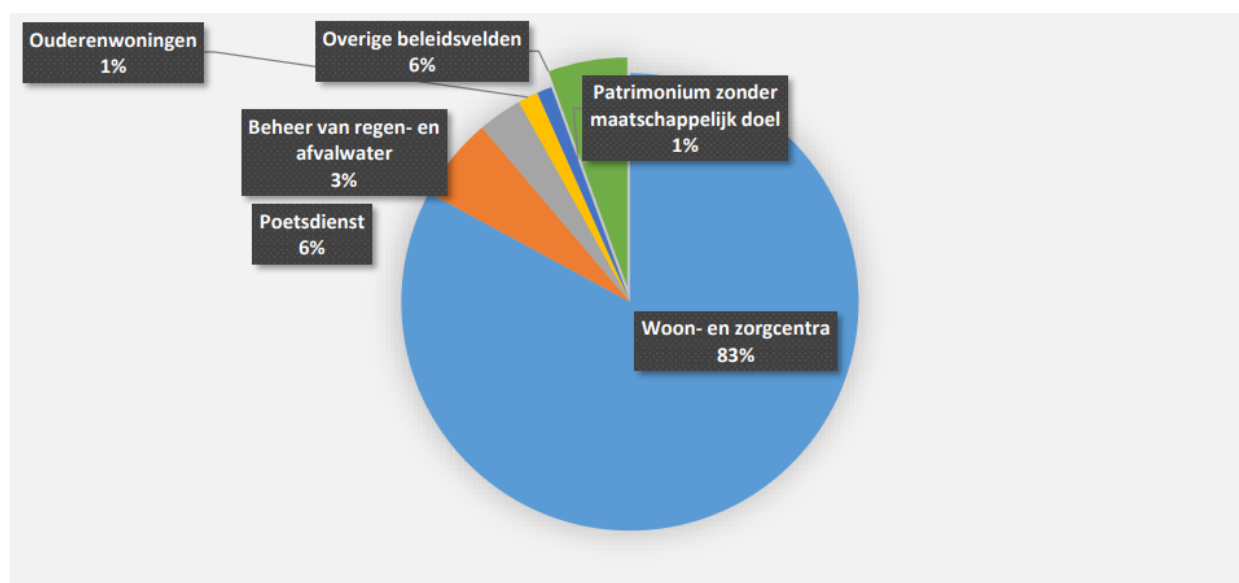
	2021		2020		2019	
▲ Financiële ontvangsten	399.322	100%	360.272	100%	362.901	100%
▲ Opbrengsten uit financiële vaste activa	398.941	100%	359.611	100%	362.129	100%
▼ Andere financiële ontvangsten	381	0%	661	0%	772	0%



6. Verdeling van de ontvangsten uit de werking per beleidsveld 2021-2020 / meerjarenplan 2021

▲ stijging ▼ daling

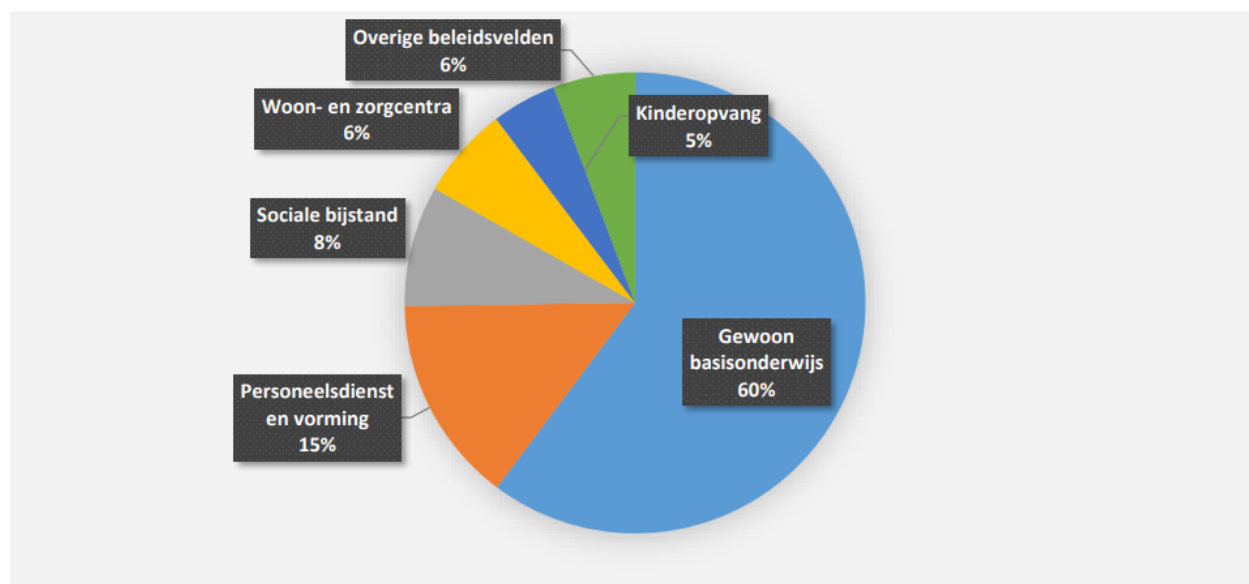
	2021		2020		MJPLAN	
▼ Ontvangsten uit de werking	4.469.637	100%	4.498.980	100%	4.630.869	100%
▼ 0953 Woon- en zorgcentra	3.706.198	83%	3.762.506	84%	3.778.000	82%
▼ 0948 Poetsdienst	263.012	6%	263.636	6%	294.350	6%
▼ 0310 Beheer van regen- en afvalwater	139.634	3%	143.422	3%	140.561	3%
▲ 0950 Ouderenwoningen	63.518	1%	56.331	1%	62.930	1%
▲ 0050 Patrimonium zonder maatschappelijk doel	47.334	1%	39.780	1%	47.872	1%
▲ 0945 Kinderopvang	45.299	1%	42.973	1%	68.513	1%
▼ 0946 Thuisbezorgde maaltijden	37.915	1%	43.408	1%	45.675	1%
▲ 0800 Gewoon basisonderwijs	35.323	1%	33.208	1%	32.500	1%
▶ 0690 Overige nutsvoorzieningen	27.132	1%	27.132	1%	27.536	1%
▼ 0742 Sportinfrastructuur	21.455	0%	22.424	0%	33.192	1%
▲ **** Overige beleidsvelden	82.817	2%	64.161	1%	99.740	2%



7. Verdeling van de specifieke werkingssubsidies per beleidsveld 2021-2020 / meerjarenplan 2021

▲ stijging ▼ daling

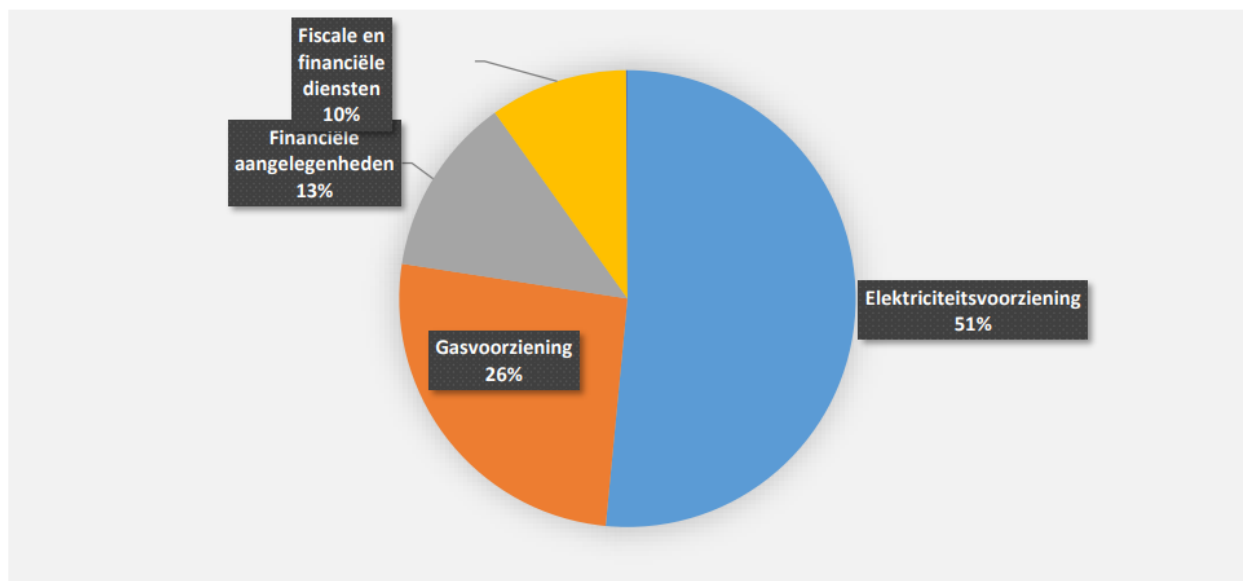
	2021		2020		MJPLAN	
▲ Specifieke werkingssubsidies	4.809.998	100%	4.550.945	100%	4.183.265	100%
▲ 0800 Gewoon basisonderwijs	2.897.271	60%	2.599.666	57%	2.632.065	63%
▲ 0112 Personeelsdienst en vorming	699.769	15%	630.693	14%	473.823	11%
▼ 0900 Sociale bijstand	407.093	8%	431.523	9%	331.534	8%
▼ 0953 Woon- en zorgcentra	310.152	6%	344.278	8%	170.000	4%
▼ 0945 Kinderopvang	219.279	5%	232.561	5%	196.990	5%
▼ 0903 Lokale opvanginitiatieven voor asielzoekers	101.195	2%	106.893	2%	96.425	2%
▼ 0904 Activering van tewerkstelling	55.703	1%	70.357	2%	127.383	3%
▼ 0943 Gezinshulp	30.373	1%	45.084	1%	57.563	1%
▲ 0340 Aankoop, inrichting en beheer van natuur, groen en	22.603	0%	8.100	0%	22.603	1%
▲ 0680 Groene ruimte	11.954	0%	11.823	0%	11.900	0%
▼ **** Overige beleidsvelden	54.606	1%	69.967	2%	62.979	2%



8. Verdeling van de financiële ontvangsten per beleidsveld 2021-2020 / meerjarenplan 2021

▲ stijging ▼ daling

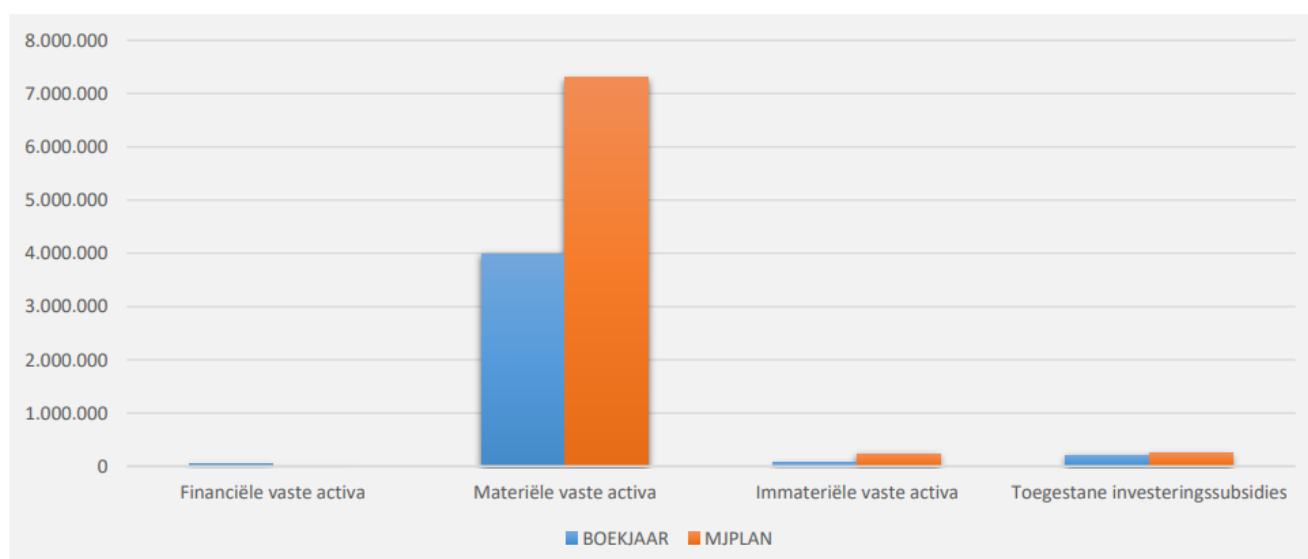
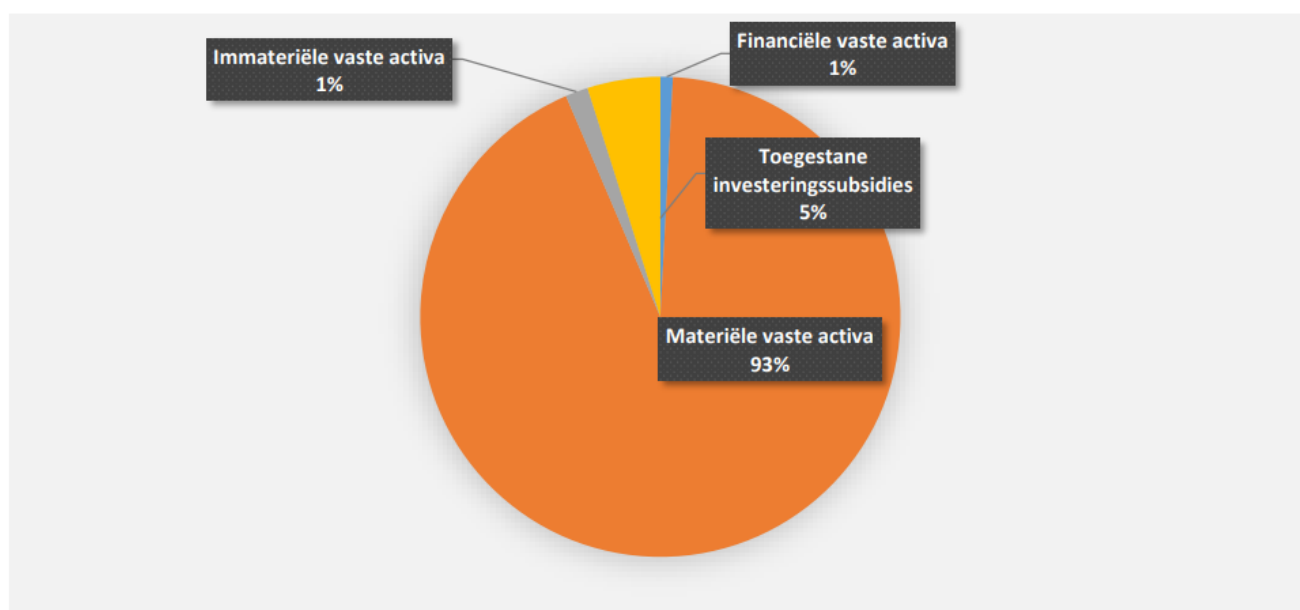
	2021		2020		MJPLAN	
▲ Financiële ontvangsten	399.322	100%	360.272	100%	362.158	100%
▲ 0640 Elektriciteitsvoorziening	205.752	52%	204.398	57%	205.751	57%
▼ 0650 Gasvoorziening	103.489	26%	104.087	29%	103.489	29%
▼ 0030 Financiële aangelegenheden	50.668	13%	51.328	14%	50.668	14%
▲ 0111 Fiscale en financiële diensten	39.032	10%	459	0%	2.250	1%
▲ 0900 Sociale bijstand	381	0%				



2.8.6 De investeringsuitgaven 2021 in evolutie en grafiek

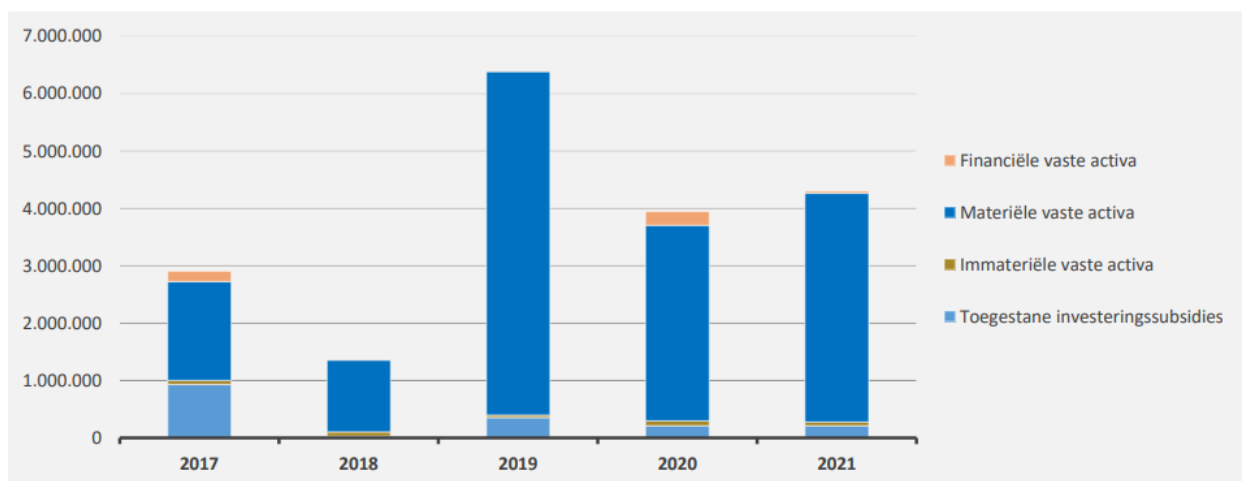
1. Samenstelling van de investeringsuitgaven 2021 - Vergelijking rekening-meerjarenplan

	BOEKJAAR		MJPLAN		REAL%
Investeringsuitgaven	4.302.937	100%	7.772.885	100%	55%
Financiële vaste activa	36.138	1%			
Materiële vaste activa	3.990.231	93%	7.293.207	94%	55%
Gemeenschapsgoederen en bedrijfsmatige MVA	<i>3.990.231</i>		<i>7.293.207</i>		<i>55%</i>
<i>Terreinen en gebouwen</i>	<i>2.778.193</i>		<i>4.936.906</i>		<i>56%</i>
<i>Wegen en overige infrastructuur</i>	<i>727.626</i>		<i>1.297.140</i>		<i>56%</i>
<i>Roerende goederen</i>	<i>337.909</i>		<i>874.891</i>		<i>39%</i>
<i>Leasing en soortgelijke rechten</i>	<i>128.277</i>		<i>136.400</i>		<i>94%</i>
<i>Erfgoed</i>	<i>18.225</i>		<i>47.870</i>		<i>38%</i>
Andere materiële vaste activa					
<i>Terreinen en gebouwen</i>					
<i>Roerende goederen</i>					
Immateriële vaste activa	65.362	2%	231.872	3%	28%
Toegestane investeringssubsidies	211.207	5%	247.806	3%	85%



2. Evolutie van de investeringsuitgaven 2021-2017

	2021		2020		2019	
Investeringsuitgaven	4.302.937	100%	3.943.090	100%	6.390.701	100%
Financiële vaste activa	36.138	1%	239.025	6%	2.176	0%
Materiële vaste activa	3.990.231	93%	3.409.717	86%	5.991.121	94%
Gemeenschapsgoederen en bedrijfsmatige MVA	3.990.231		3.409.717		5.991.121	
<i>Terreinen en gebouwen</i>	2.778.193		1.094.085		889.217	
<i>Wegen en overige infrastructuur</i>	727.626		1.671.260		1.653.052	
<i>Roerende goederen</i>	337.909		197.917		378.106	
<i>Leasing en soortgelijke rechten</i>	128.277		442.825		3.070.746	
<i>Erfgoed</i>	18.225		3.630			
Overige materiële vaste activa						
<i>Onroerende goederen</i>						
<i>Roerende goederen</i>						
Immateriële vaste activa	65.362	2%	85.476	2%	41.285	1%
Toegestane investeringssubsidies	211.207	5%	208.872	5%	356.119	6%



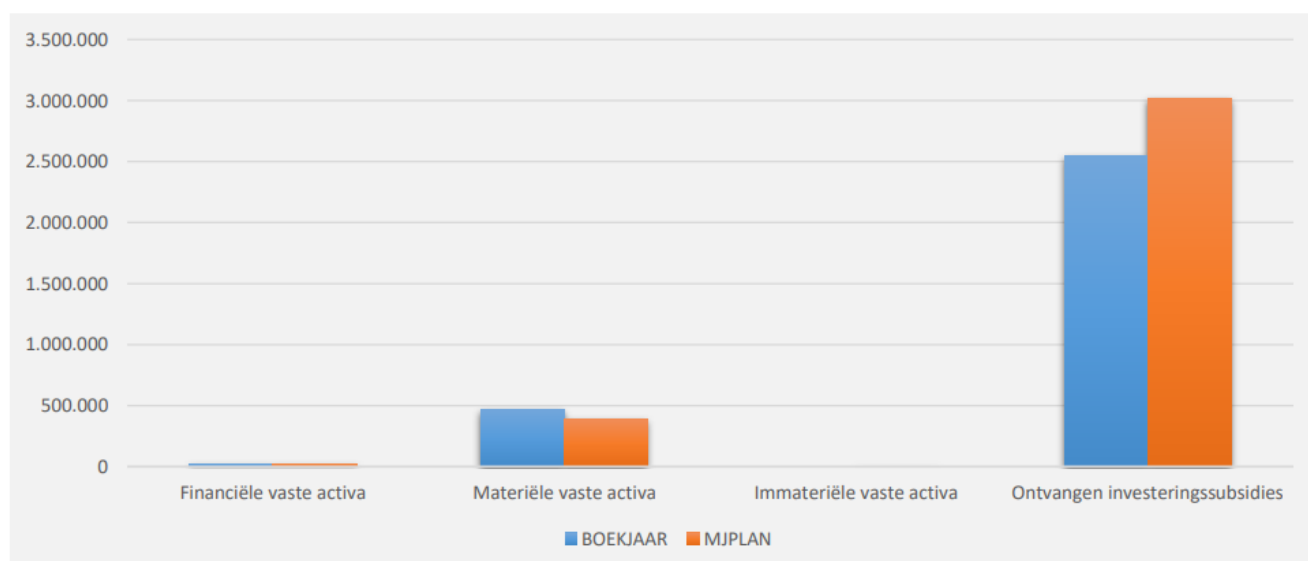
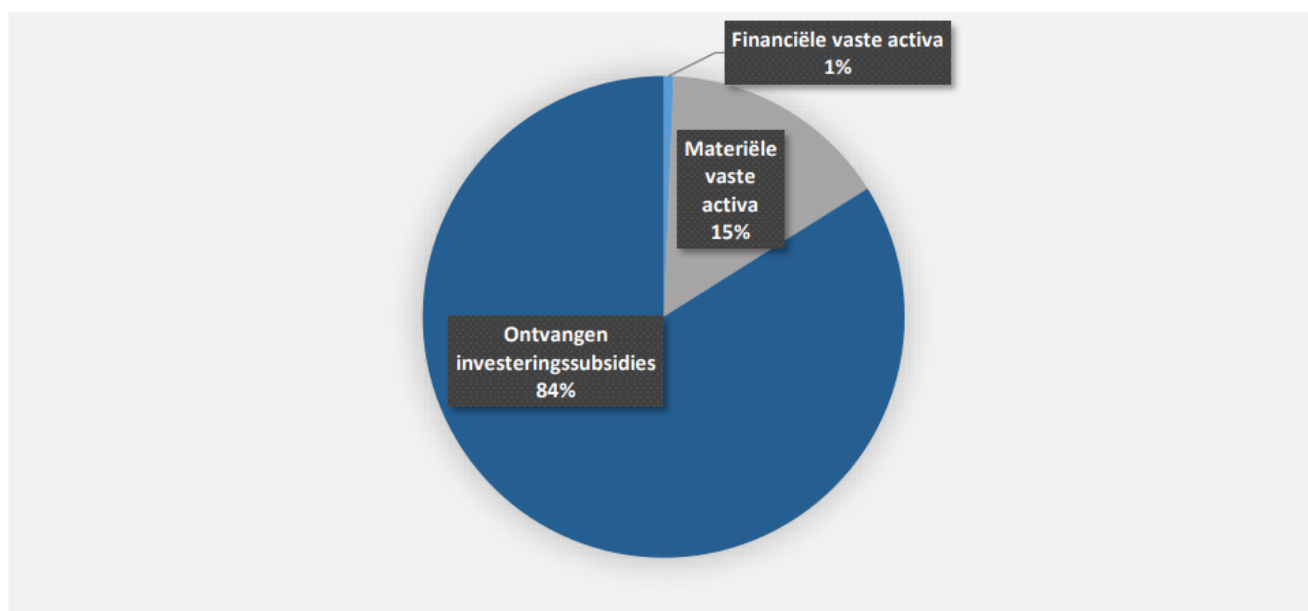
3. Verdeling van de investeringsuitgaven per beleidsveld 2021-2020 / meerjarenplan 2021

	2021		2020		MJPLAN	
Financiële vaste activa	36.138	100%	239.025	100%		
0030 Financiële aangelegenheden	36.138	100%				
0350 Klimaat en energie						
0670 Straatverlichting			239.025	100%		
0040 Transacties in verband met de openbare schuld						
0290 Overige mobiliteit en verkeer						
Materiële vaste activa	3.990.231	100%	3.409.717	100%	7.293.207	100%
0800 Gewoon basisonderwijs	2.614.643	66%	618.028	18%	4.138.300	57%
0200 Wegen	444.972	11%	1.313.255	39%	711.427	10%
0742 Sportinfrastructuur	291.526	7%	756.219	22%	736.889	10%
0119 Overige algemene diensten	287.321	7%	56.795	2%	822.817	11%
0670 Straatverlichting	123.938	3%	438.667	13%	136.400	2%
0953 Woon- en zorgcentra	62.335	2%	86.712	3%	216.063	3%
0990 Begraafplaatsen	35.720	1%			60.000	1%
0350 Klimaat en energie	24.829	1%	850	0%	25.830	0%
0340 Aankoop, inrichting en beheer van natuur, groen en bos	23.853	1%				
0729 Overig beleid inzake het erfgoed	18.225	0%	3.630	0%	47.870	1%
0720 Monumentenzorg	18.150	0%	10.364	0%	43.636	1%
0680 Groene ruimte	7.492	0%	2.480	0%	23.800	0%
0520 Toerisme - Onthaal en promotie	6.845	0%			7.500	0%
0640 Elektriciteitsvoorziening	6.435	0%	16.726	0%	6.436	0%
0903 Lokale opvanginitiatieven voor asielzoekers	5.809	0%			16.000	0%
**** Overige beleidsvelden	18.138	0%	105.993	3%	300.240	4%
Imateriële vaste activa	65.362	100%	85.476	100%	231.872	100%
0119 Overige algemene diensten	45.950	70%	8.927	10%	169.120	73%
0600 Ruimtelijke planning	8.159	12%	18.757	22%	14.525	6%
0709 Overige culturele instellingen	6.050	9%			14.000	6%
0110 Secretariaat	5.203	8%	1.452	2%		
0720 Monumentenzorg			42.858	50%		
**** Overige beleidsvelden			13.482	16%	34.227	15%
Toegestane investeringssubsidies	211.207	100%	208.872	100%	247.806	100%
0410 Brandweer	67.404	32%			67.404	27%
0400 Politiediensten	65.189	31%	103.889	50%	68.000	27%
0742 Sportinfrastructuur	45.000	21%	100.000	48%	45.000	18%
0310 Beheer van regen- en afvalwater	27.136	13%			27.136	11%
0790 Erediensten	6.477	3%	4.983	2%	40.266	16%

2.8.7 Investeringsontvangsten 2021 in evolutie en grafiek

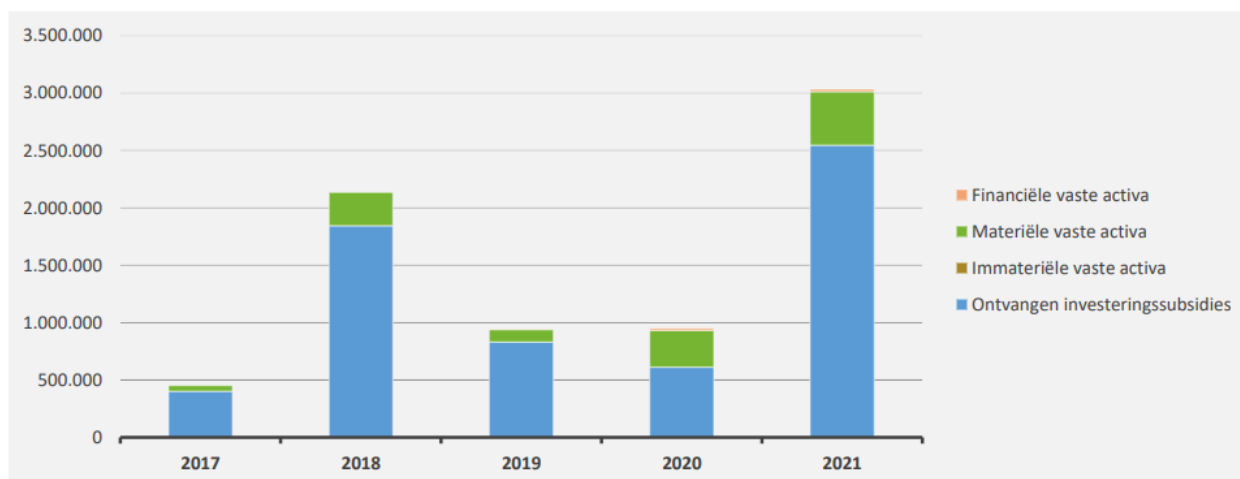
1. Samenstelling van de investeringsontvangsten 2021 - Vergelijking rekening-meerjarenplan

	BOEKJAAR		MJPLAN		REAL%
Investeringsontvangsten	3.032.814	100%	3.418.664	100%	89%
Financiële vaste activa	19.979	1%	19.919	1%	100%
Materiële vaste activa	467.000	15%	385.000	11%	121%
Gemeenschapsgoederen en bedrijfsmatige MVA	17.000				
<i>Terreinen en gebouwen</i>					
<i>Wegen en overige infrastructuur</i>					
<i>Roerende goederen</i>	17.000				
<i>Leasing en soortgelijke rechten</i>					
<i>Erfgoed</i>					
Andere materiële vaste activa	450.000		385.000		117%
<i>Onroerende goederen</i>	450.000		385.000		117%
<i>Roerende goederen</i>					
Immateriële vaste activa					
Ontvangen investeringssubsidies	2.545.835	84%	3.013.745	88%	84%



2. Evolutie van de investeringsontvangsten 2021-2017

	2021		2020		2019	
Investeringsontvangsten	3.032.814	100%	951.110	100%	940.002	100%
Financiële vaste activa	19.979	1%	19.974	2%	205	0%
Materiële vaste activa	467.000	15%	318.725	34%	107.940	11%
Gemeenschapsgoederen en bedrijfsmatige MVA	17.000		318.725		85.000	
<i>Terreinen en gebouwen</i>					85.000	
<i>Wegen en overige infrastructuur</i>			318.725			
<i>Roerende goederen</i>	17.000					
<i>Leasing en soortgelijke rechten</i>						
<i>Erfgoed</i>						
Overige materiële vaste activa	450.000				22.940	
<i>Onroerende goederen</i>	450.000				22.940	
<i>Roerende goederen</i>						
Immateriële vaste activa						
Ontvangen investeringssubsidies	2.545.835	84%	612.412	64%	831.857	88%



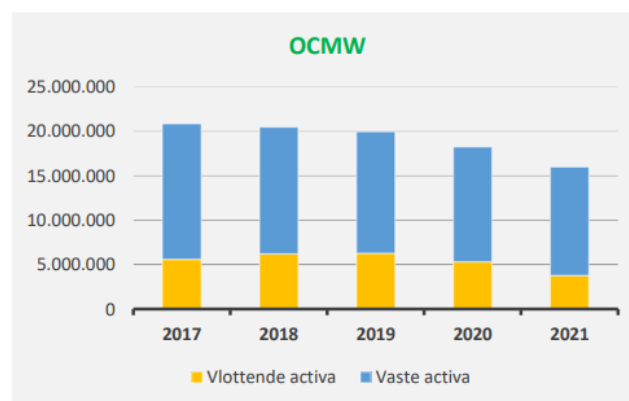
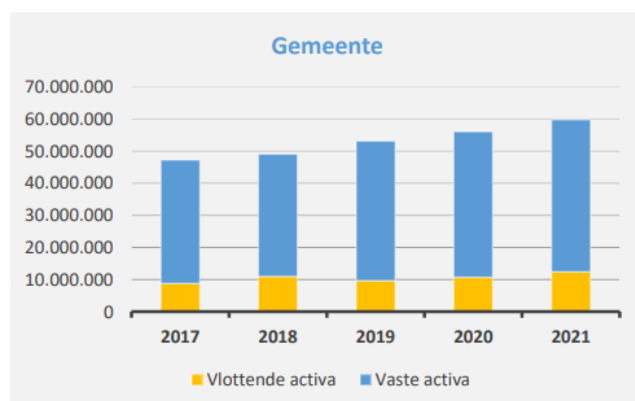
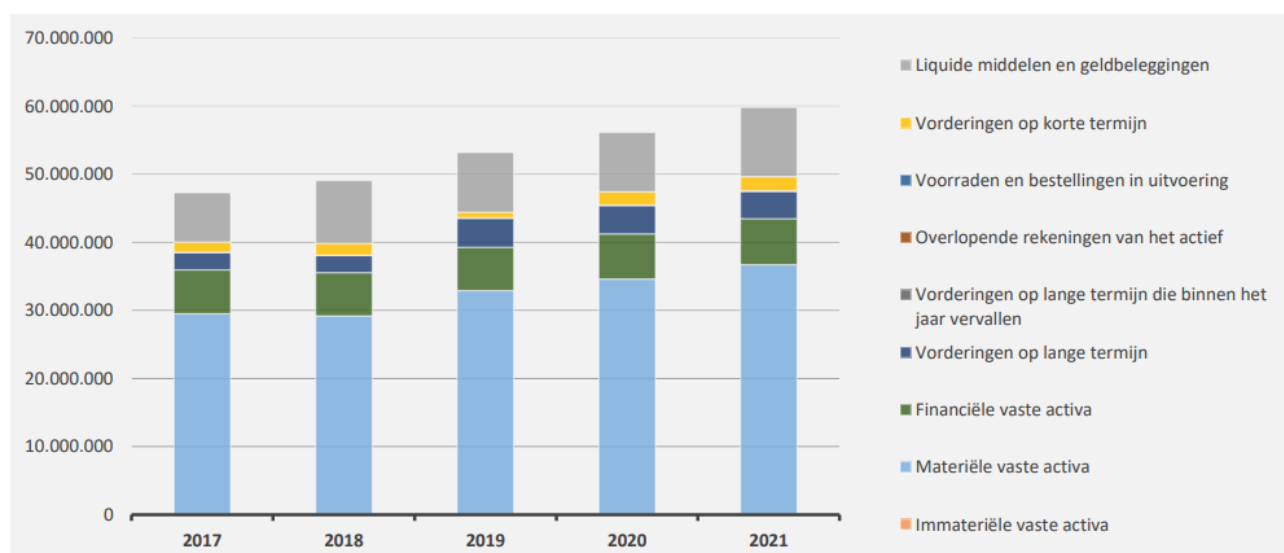
3. Verdeling van de investeringsontvangsten per beleidsveld 2021-2020 / meerjarenplan 2021

	2021		2020		MJPLAN	
Financiële vaste activa	19.979	100%	19.974	100%	19.919	100%
0670 Straatverlichting	19.919	100%	19.919	100%	19.919	100%
0310 Beheer van regen- en afvalwater	60	0%	55	0%		
Materiële vaste activa	467.000	100%	318.725	100%	385.000	100%
0050 Patrimonium zonder maatschappelijk doel	450.000	96%			385.000	100%
0119 Overige algemene diensten	17.000	4%				
0670 Straatverlichting			318.725	100%		
Imateriële vaste activa						
0130 Administratieve dienstverlening						
Ontvangen investeringssubsidies	2.545.835	100%	612.412	100%	3.013.745	100%
0800 Gewoon basisonderwijs	1.918.089	75%	185.841	30%	1.850.000	61%
0953 Woon- en zorgcentra	350.312	14%	350.312	57%	350.312	12%
0340 Aankoop, inrichting en beheer van natuur, groen en bos	141.186	6%			126.255	4%
0742 Sportinfrastructuur	78.109	3%	76.258	12%	607.450	20%
0729 Overig beleid inzake het erfgoed	41.125	2%			51.500	2%
**** Overige beleidsvelden	17.015	1%			28.228	1%

2.8.8 De balans 2021 in grafiek

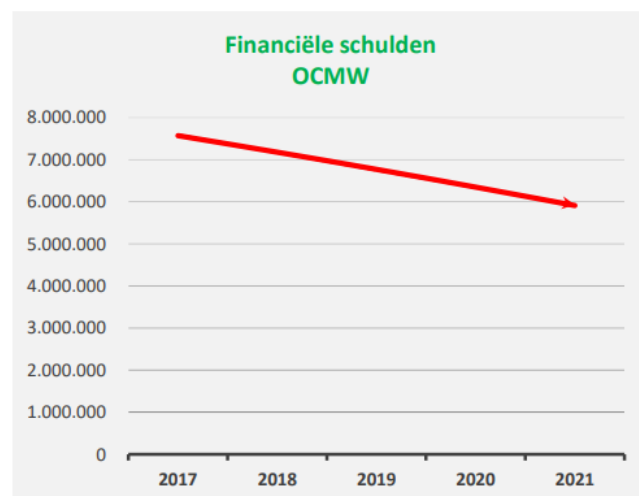
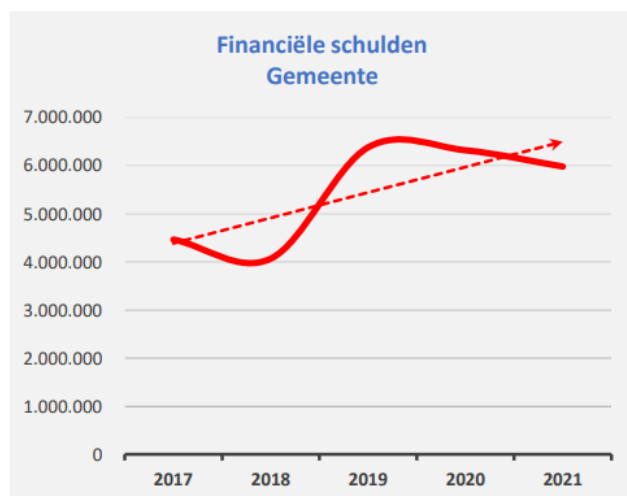
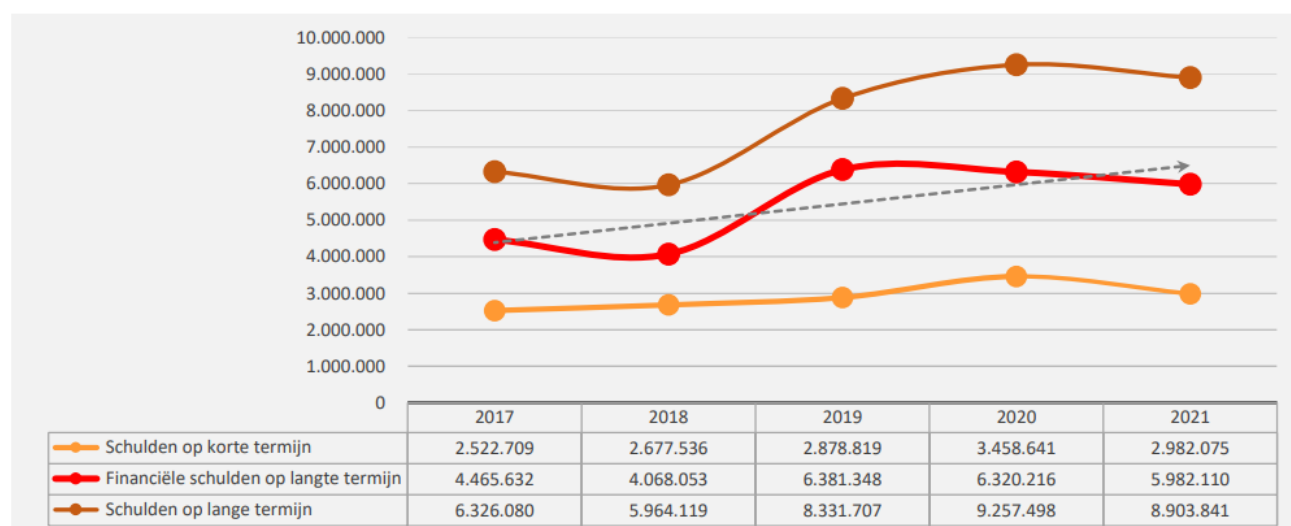
1. Samenstelling van de activa

	2021		2020		2019	
ACTIVA	59.806.322	100%	56.104.037	100%	53.160.147	100%
Vlottende activa	12.353.882	21%	10.712.076	19%	9.646.503	18%
Liquide middelen en geldbeleggingen	10.177.269	17%	8.716.083	16%	8.734.822	16%
Vorderingen op korte termijn	2.067.517	3%	1.886.708	3%	802.213	2%
<i>Vorderingen uit ruiltransacties</i>	<i>701.559</i>		<i>216.022</i>		<i>88.700</i>	
<i>Vorderingen uit niet-ruiltransacties</i>	<i>1.365.958</i>		<i>1.670.686</i>		<i>713.513</i>	
Voorraden en bestellingen in uitvoering						
Overlopende rekeningen van het actief						
Vorderingen op lange termijn die binnen het jaar vervallen	109.096	0%	109.285	0%	109.468	0%
Vaste activa	47.452.440	79%	45.391.962	81%	43.513.644	82%
Vorderingen op lange termijn	4.004.053	7%	4.141.705	7%	4.250.377	8%
Financiële vaste activa	6.739.125	11%	6.654.322	12%	6.352.561	12%
Materiële vaste activa	36.603.504	61%	34.504.465	62%	32.812.703	62%
Immateriële vaste activa	105.758	0%	91.470	0%	98.004	0%



2. Samenstelling van de passiva

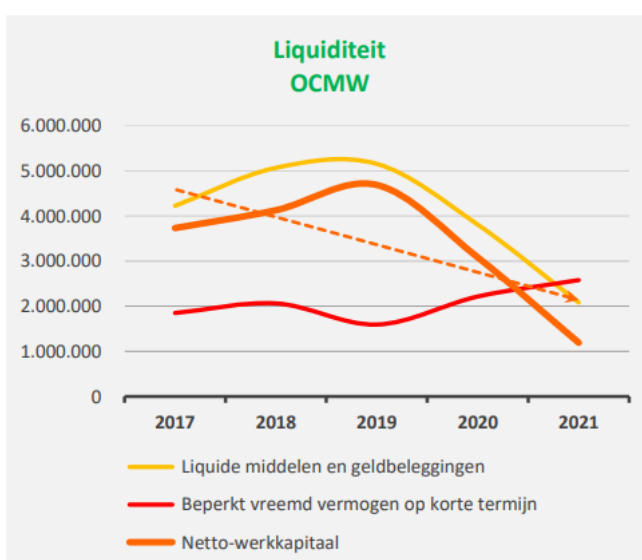
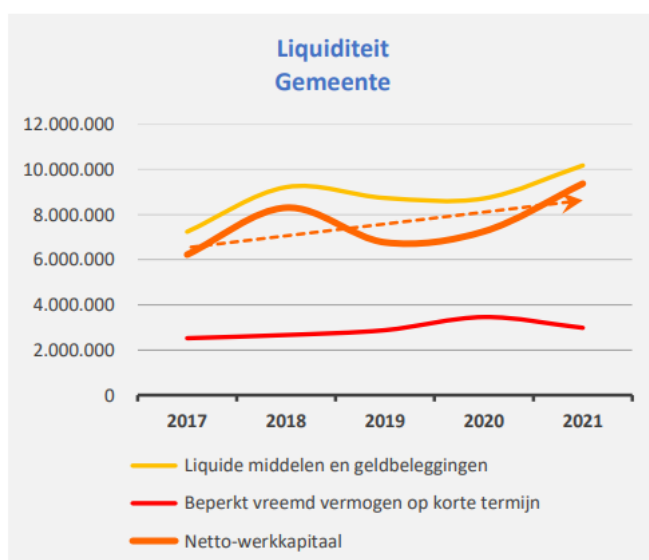
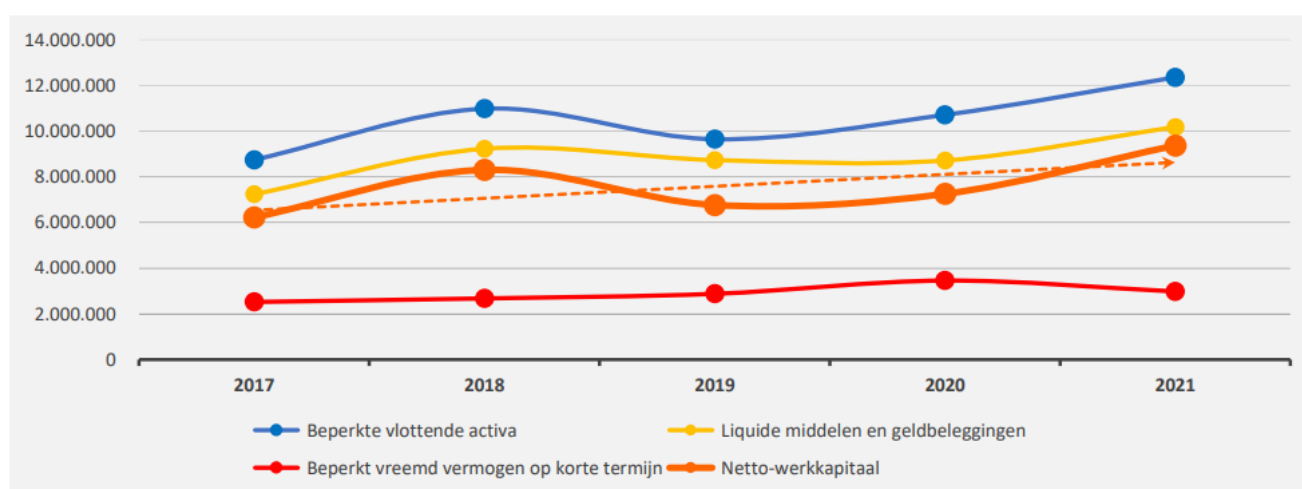
	2021		2020		2019	
PASSIVA	59.806.322	100%	56.104.037	100%	53.160.147	100%
Schulden op korte termijn	2.982.075	5%	3.458.641	6%	2.878.819	5%
Schulden uit ruiltransacties	2.074.865	3%	2.667.128	5%	2.158.286	4%
Voorzieningen voor risico's en kosten	440.187		431.386		380.930	
Financiële schulden						
Diverse schulden op korte termijn uit ruiltransacties	1.634.678		2.235.742		1.777.357	
Schulden uit niet-ruiltransacties	439.702	1%	316.471	1%	281.238	1%
Overlopende rekeningen van het passief						
Schulden op lange termijn die binnen het jaar vervallen	467.509	1%	475.042	1%	439.294	1%
Schulden op lange termijn	8.903.841	15%	9.257.498	17%	8.331.707	16%
Schulden uit ruiltransacties	8.903.841	15%	9.257.498	17%	8.331.707	16%
Voorzieningen voor risico's en kosten	2.921.731		2.937.282		1.950.359	
Financiële schulden	5.982.110		6.320.216		6.381.348	
Niet-financiële schulden uit ruiltransacties						
Schulden uit niet-ruiltransacties						
Nettoactief	47.920.406	80%	43.387.899	77%	41.949.622	79%



2.8.9 Beknopte ratio-analyse

1. Liquiditeit

	2021	2020	2019	2018
Beperkte vlottende activa	12.353.882	10.712.076	9.646.503	10.981.681
Liquide middelen en geldbeleggingen	10.177.269	8.716.083	8.734.822	9.228.527
Vorderingen op korte termijn	2.067.517	1.886.708	802.213	1.720.558
<i>Vorderingen uit ruiltransacties</i>	<i>701.559</i>	<i>216.022</i>	<i>88.700</i>	<i>141.875</i>
<i>Vorderingen uit niet-ruiltransacties</i>	<i>1.365.958</i>	<i>1.670.686</i>	<i>713.513</i>	<i>1.578.683</i>
Vorderingen op lange termijn die < 1jr vervallen	109.096	109.285	109.468	32.596
Beperkt vreemd vermogen op korte termijn	2.982.075	3.458.641	2.878.819	2.677.536
Schulden uit ruiltransacties	2.074.865	2.667.128	2.158.286	1.977.910
Schulden uit niet-ruiltransacties	439.702	316.471	281.238	302.010
Schulden op lange termijn die binnen het jaar vervallen	467.509	475.042	439.294	397.616
Netto-werkkapitaal	9.371.807	7.253.435	6.767.684	8.304.145



2. Solvabiliteit

	2021	2020	2019	2018
Vreemdvermogen	11.885.916	12.716.139	11.210.525	8.641.655
Totaal vermogen	59.806.322	56.104.037	53.160.147	49.054.503
Schuldgraad	0,20	0,23	0,21	0,18
Schulden op lange termijn (zonder voorzieningen)	5.982.110	6.320.216	6.381.348	4.068.053
Totaal vermogen	59.806.322	56.104.037	53.160.147	49.054.503
LT-Schuldgraad (zonder voorzieningen)	0,10	0,11	0,12	0,08

