




meerhout.

 ocmw meerhout

Meerjarenplanaanpassing 3

Documentatie

28 november 2022

namens de raad voor maatschappelijk welzijn



Flor Boven
algemeen directeur

Jos Tordoor
voorzitter

namens de gemeenteraad



Flor Boven
algemeen directeur

Jos Tordoor
Voorzitter

Inhoudsopgave

1	Omgevingsanalyse	4
1.1	Demografie	4
1.2	Grondgebied	9
1.3	Economie.....	14
1.4	Levensomstandigheden.....	17
2	Overzicht doelstellingenboom en ramingen	20
3	Toegestane werkings- en investeringssubsidies	81
3.1	Overzicht van de werkingssubsidies per beleidsveld	81
3.2	Overzicht van de investeringssubsidies per beleidsveld	86
4	Beleidsdomeinen en beleidsvelden.....	87
5	Verbonden entiteiten	90
6	Overzicht van de personeelsinzet	91
7	Opbrengst per belastingssoort	92

1 Omgevingsanalyse

In dit hoofdstuk volgt een beknopt overzicht in cijfers over de huidige situatie van Meerhout. Alle cijfers zijn in eigen beheer verwerkt en afkomstig uit de volgende werken:

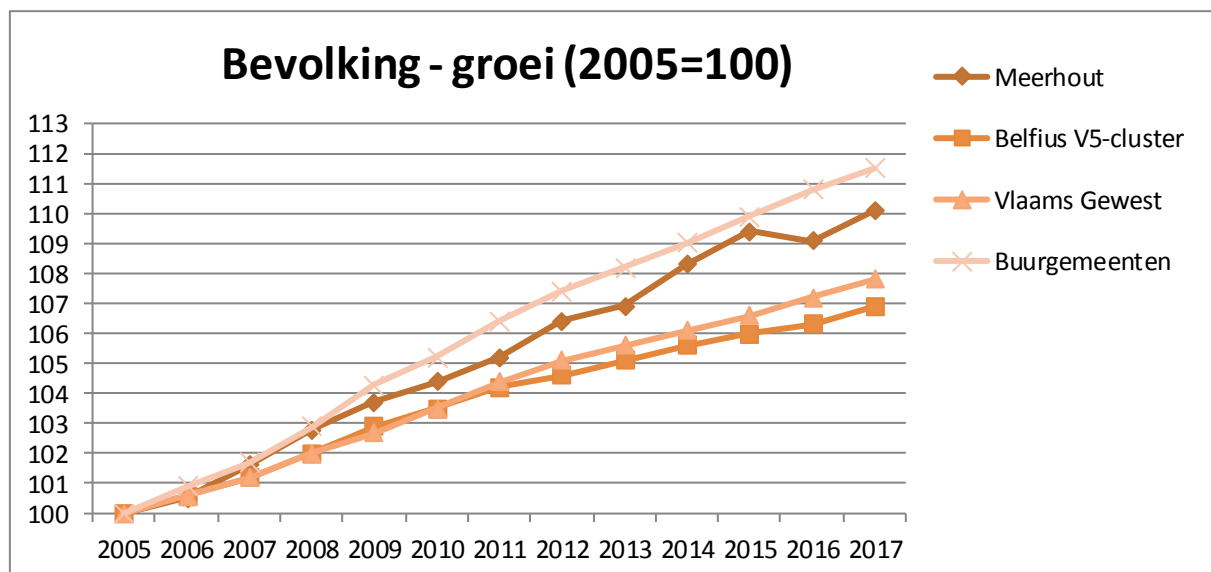
- <http://www.statistiekvlaanderen.be/>
- <https://www.gemeente-en-stadsmonitor.vlaanderen.be/>

Waar mogelijk werden cijfers aangevuld met eigen informatie.

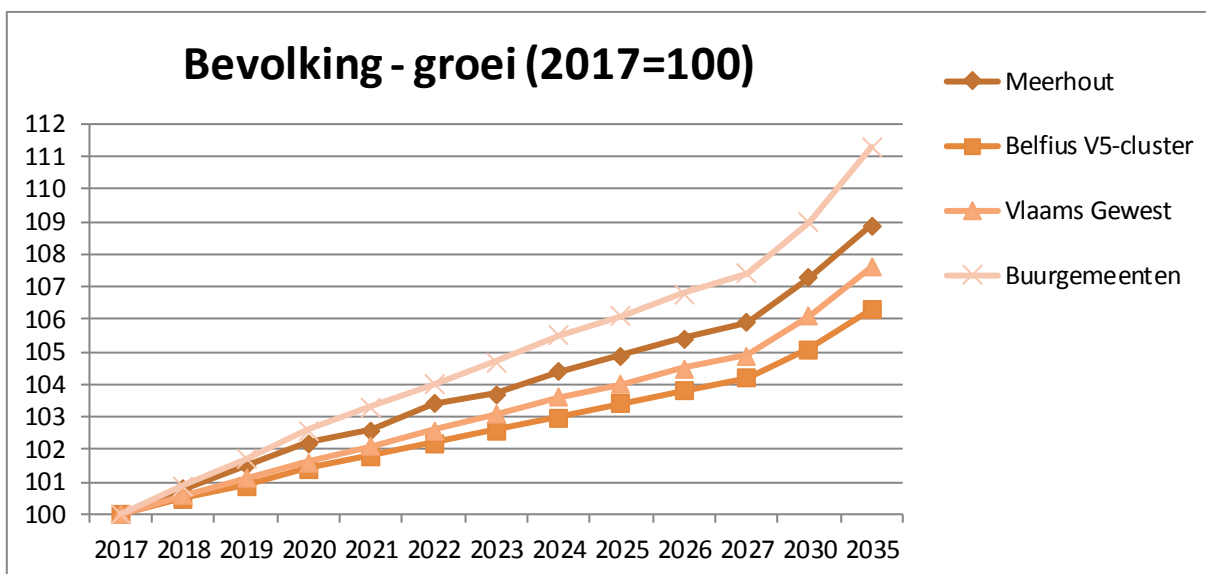
In de tekst wordt vaak verwezen naar de *Belfius V5*-cluster. Belfius verdeelt bij de analyse van gemeentelijke informatie alle gemeenten in een aantal clusters. Dit moet ervoor zorgen dat Meerhout bijvoorbeeld niet met een grootstad vergeleken wordt. Meerhout is in de Belfius-indeling ingedeeld in de V5-cluster. Deze cluster staat voor *woongemeenten met eerder vergrijzende bevolking*. Tot de cluster behoren een dertigtal gemeenten waaronder naast Meerhout ook Arendonk, Balen, Herenthout, Herselt, Hulshout, Lille, Oud-Turnhout en Retie.

1.1 Demografie

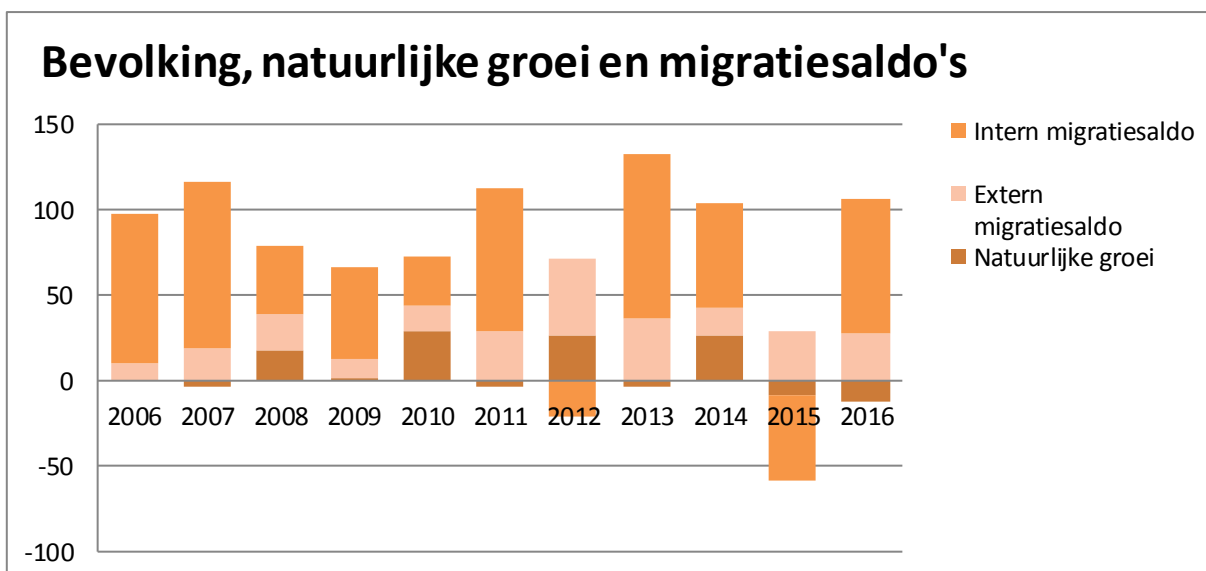
Het aantal Meerhoutenaren steeg van net meer dan 9 300 in 2005 tot meer dan 10 200 in 2017. Die stijging is sterker dan het Vlaamse gemiddelde of het gemiddelde van de gemeenten in de Belfius V5-cluster vanaf 2007. Onderstaande grafiek toont de procentuele groei van de bevolking in respectievelijk Meerhout, de Belfius V5-cluster, het Vlaamse gewest en de buurgemeenten ten opzichte van het jaar 2005. De groei van een 'normale' gemeente uit de Belfius V5-cluster is kleiner dan het Vlaamse gemiddelde, die van Meerhout daarentegen is groter dan het Vlaamse gemiddelde, maar kleiner dan bij de buurgemeenten.



Naar de toekomst toe lijkt deze trend zich verder te zetten zoals u in onderstaande grafiek kan waarnemen.

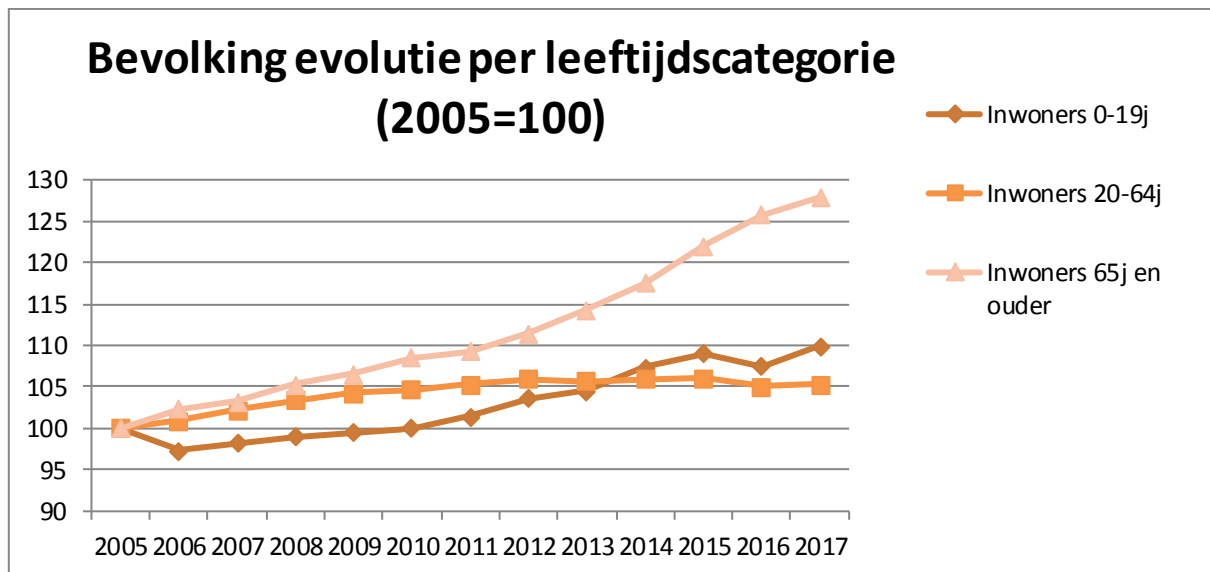


Momenteel is de groei in de grootste mate toe te schrijven aan de komst van nieuwe inwoners (migratie), veeleer dan aan nieuwe geboortes (natuurlijke groei). De natuurlijke groei is in verschillende jaren zelfs negatief doordat het aantal overleden inwoners hoger ligt dan het aantal geboorten uit in Meerhout wonende ouders.

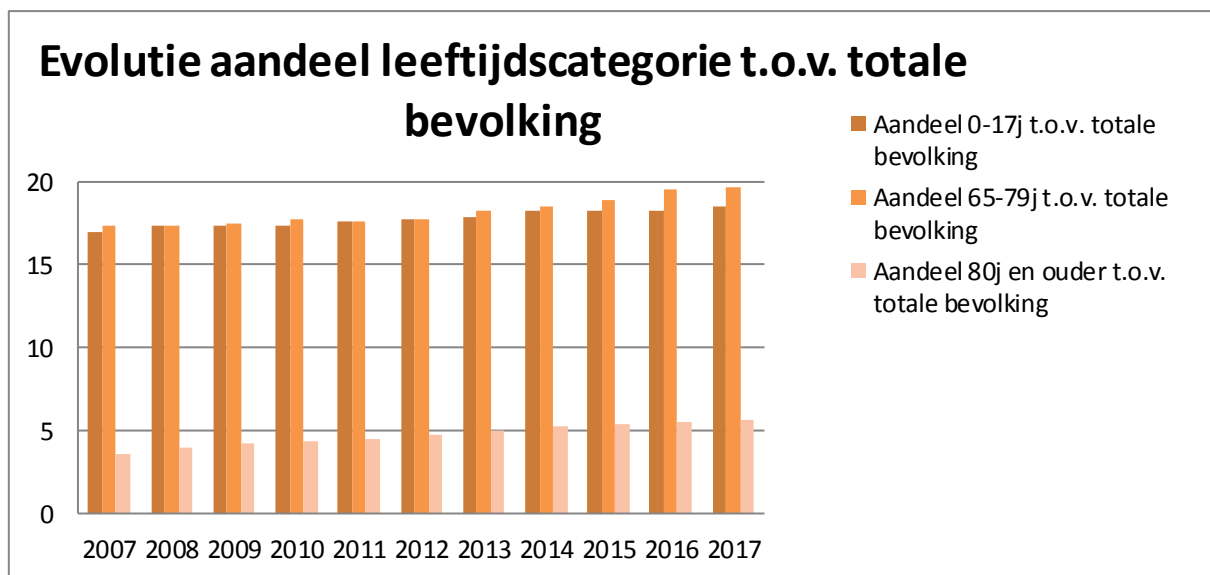


Hoe sterk de groei van Meerhout afhangt van migratie is duidelijk te zien in de grafiek hierboven. De natuurlijke groei gaat op en neer. Sommige jaren negatief en andere dan weer positief. De migratie is echter nagenoeg altijd sterk positief. De interne migratie is overwegend het sterkst, uitgezonderd in de jaren 2012 en 2015 waar de interne migratie negatief is. In deze jaren zijn er meer mensen verhuisd uit Meerhout naar een andere Belgische stad of gemeente dan er mensen in Meerhout zijn komen wonen. De externe migratie blijft over de verschillende jaren positief. Er verhuizen steeds meer mensen uit het buitenland naar Meerhout dan er Meerhoutenaren naar het buitenland verhuizen.

De samenstelling van de bevolking ontgroent of vergrijst, dit is nog weinig verrassend. Toch moet er op gewezen worden dat elke leeftijdscategorie een groei kent ten opzichte van het jaar 2005. Het aantal 0 tot 19-jarigen is met 10 % toegenomen, het aantal 20 tot 64-jarigen is met iets meer dan 5 % toegenomen en het aandeel 65-plusser is met net geen 28 % gestegen. Onderstaande grafiek geeft die trend weer.

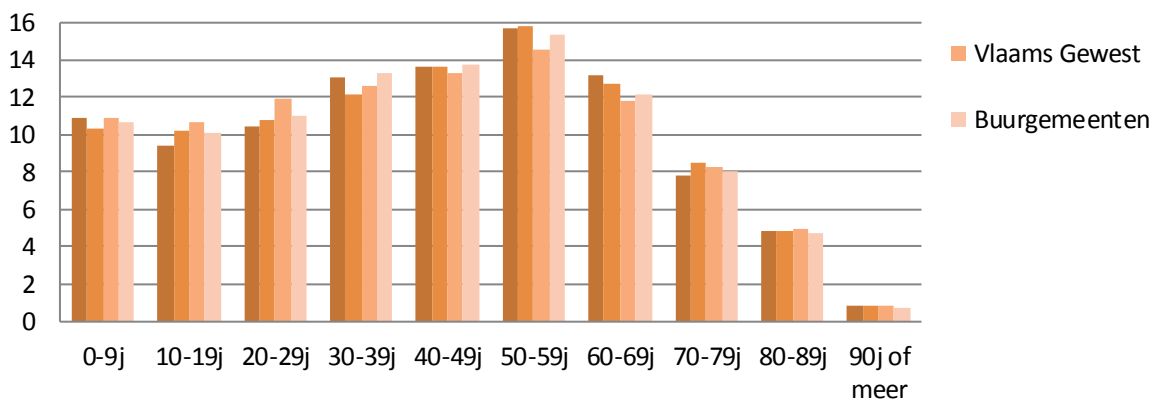


Als we deze cijfers meer in detail gaan bekijken kunnen we stellen dat het aantal 0 tot 17-jarigen ten opzichte van de totale bevolking een kleine groei kent van 1,5 %, het aandeel 65 tot 79-jarigen kent zelfs een groei van 2,5 % en tot slot kunnen we bij de 80-plussers een groei van 2 % waarnemen.

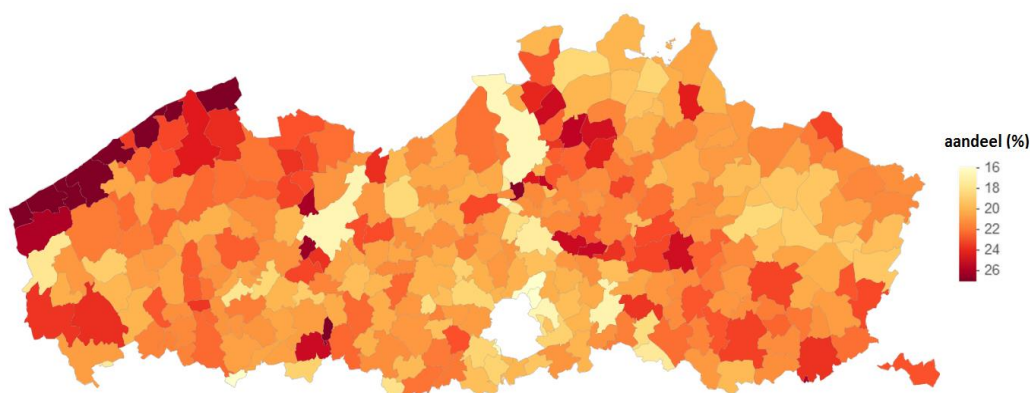


Als we deze cijfers nog verder in detail gaan bekijken en voor het jaar 2017 gaan vergelijken met de Belfius V5-cluster, het Vlaams Gewest en de buurgemeenten, kunnen we in de grafiek hieronder zien dat de leeftijdscategorie 50 tot 59-jarigen het grootste aandeel heeft in de totale bevolking. Het aandeel is in Meerhout groter dan het Vlaams gemiddelde en het gemiddelde in de buurgemeenten, maar toch nog kleiner dan het gemiddelde van de Belfius V5-cluster.

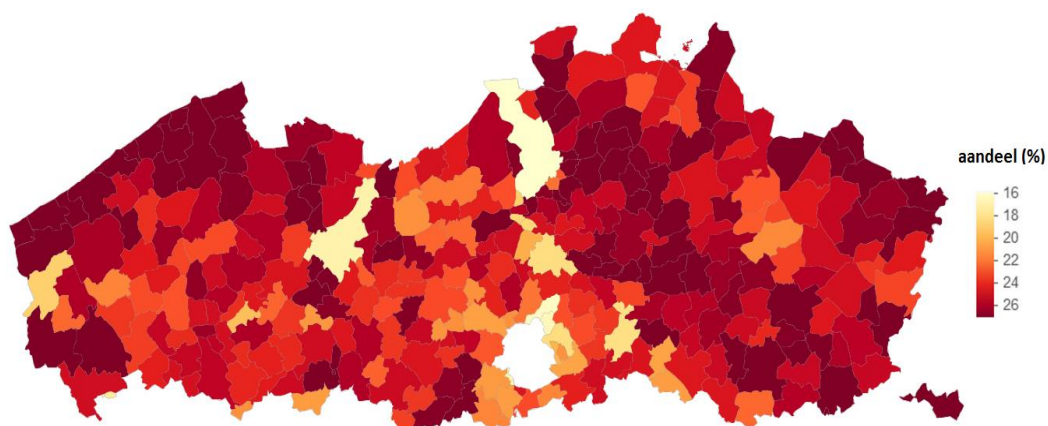
Aandeel leeftijdscategorie t.o.v. totale bevolking 2017



De grijze druk in Meerhout is dus momenteel aan het stijgen, maar is nog redelijk in vergelijking met sommige gemeenten zoals uit de volgende afbeelding blijkt.

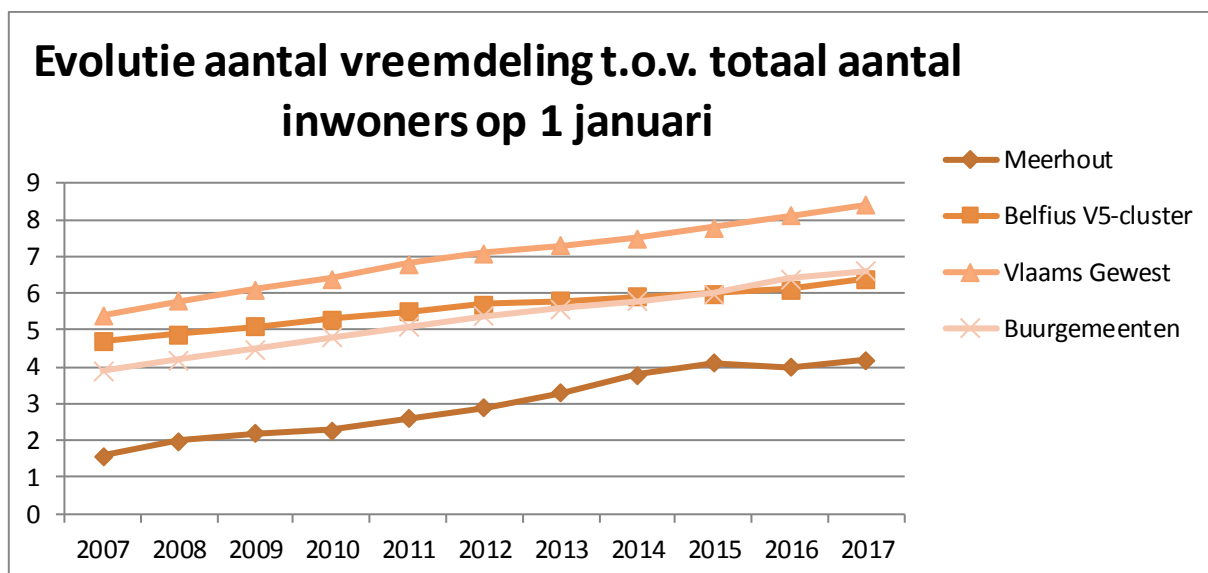


Maar, zoals voorgaande cijfers deden vermoeden, ziet de toekomst er minder rooskleurig uit. Onderstaande grafiek toont een prognose van de toename van de 65-plussers in 2027.

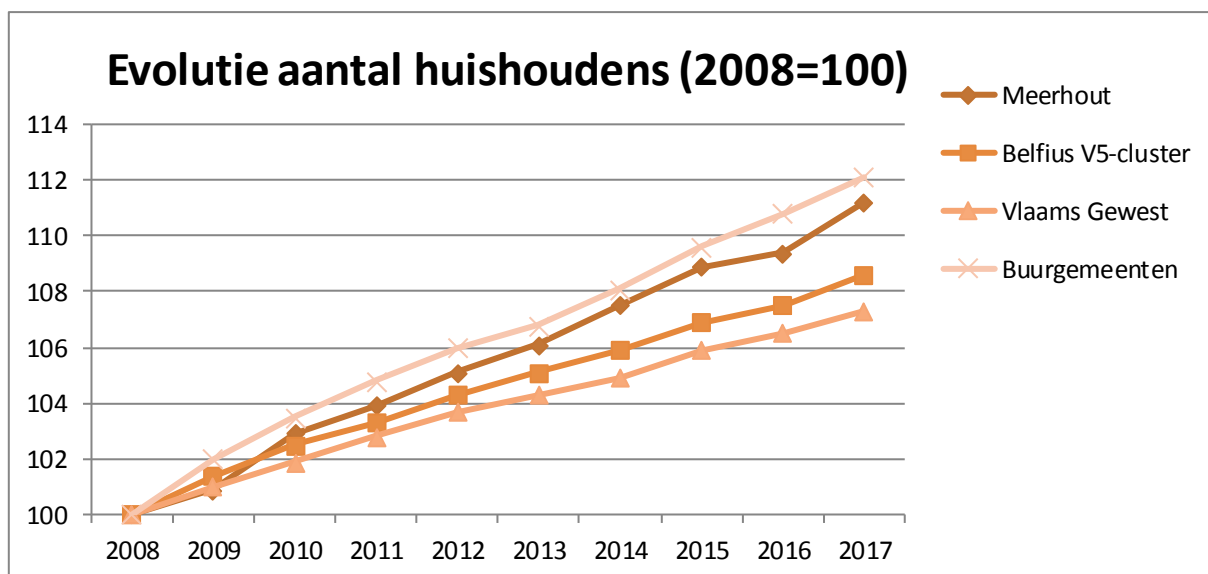


Met andere woorden: de vergrijzing is nu gemiddeld, maar Meerhout lijkt een snelle inhaalbeweging te maken en in de toekomst uit te groeien tot een gemeente met een sterke vergrijzing.

Daartegenover staat dat het aantal vreemdelingen in Meerhout beduidend lager ligt dan het gemiddelde van de Belfius V5-cluster, de gemiddelde Vlaamse gemeente en de gemiddelde buurgemeente.



Tot slot stippen we ook aan dat de grootte van de gezinnen nu eerder stabiel blijft. Het aantal huishoudens is met iets meer dan 11 % gestegen tot 4 316 gezinnen in 2017 en de bevolking is in die periode met iets meer dan 10 % gegroeid. De groei van het aantal huishoudens is sterker dan het gemiddelde in Vlaanderen en in de *Belfius V5-cluster*, maar minder sterk dan bij de buurgemeenten.

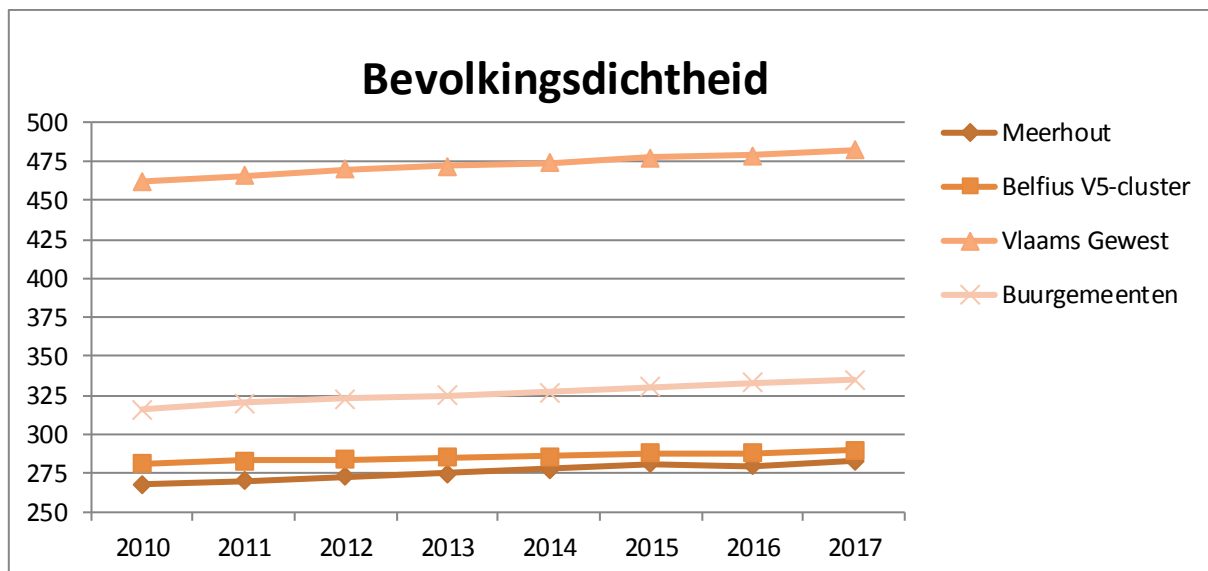


Samengevat:

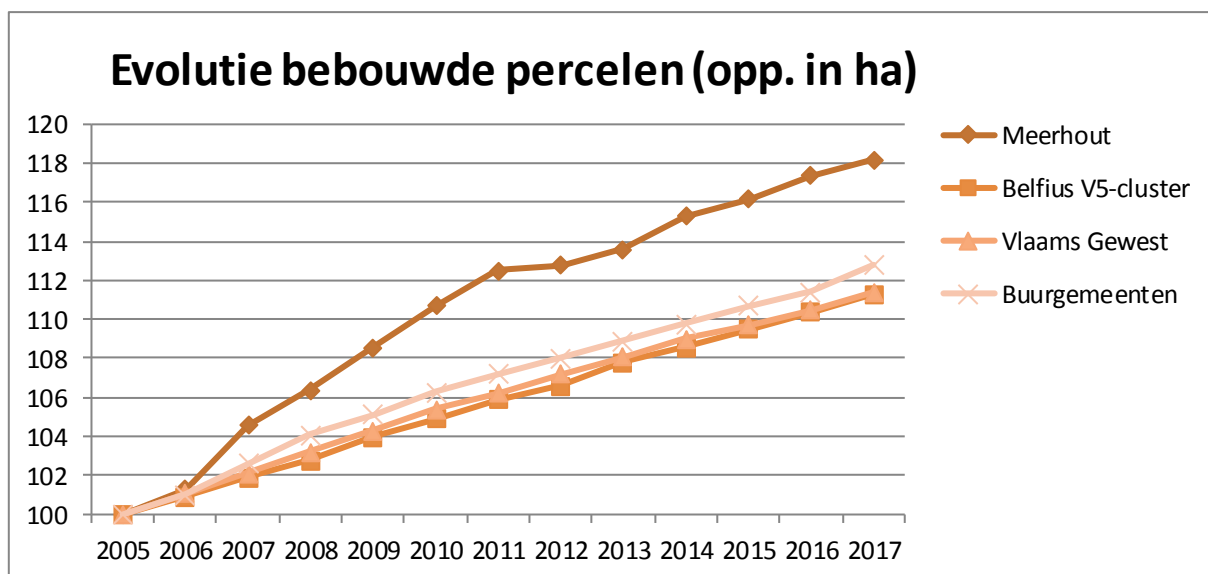
- De bevolking groeit sterker dan gemiddeld.
- De bevolking is minder van Meerhout afkomstig (de groei is afkomstig van inwijkelingen).
- De bevolking vergrijsd sneller dan gemiddeld, maar is momenteel nog redelijk.
- Er zijn weinig vreemdelingen in Meerhout.
- De grootte van de gezinnen blijft eerder stabiel of het aantal huishoudens stijgt ongeveer gelijk met de bevolking.

1.2 Grondgebied

We trappen een open deur in met te stellen dat de bevolkingsdichtheid in Meerhout lager ligt dan het Vlaamse gemiddelde, de gemiddelde buurgemeente en de gemiddelde gemeente in de Belfius V5-cluster. Evenmin is het nodig mee te geven dat de bevolkingsdichtheid stijgt door het groeiende aantal inwoners.

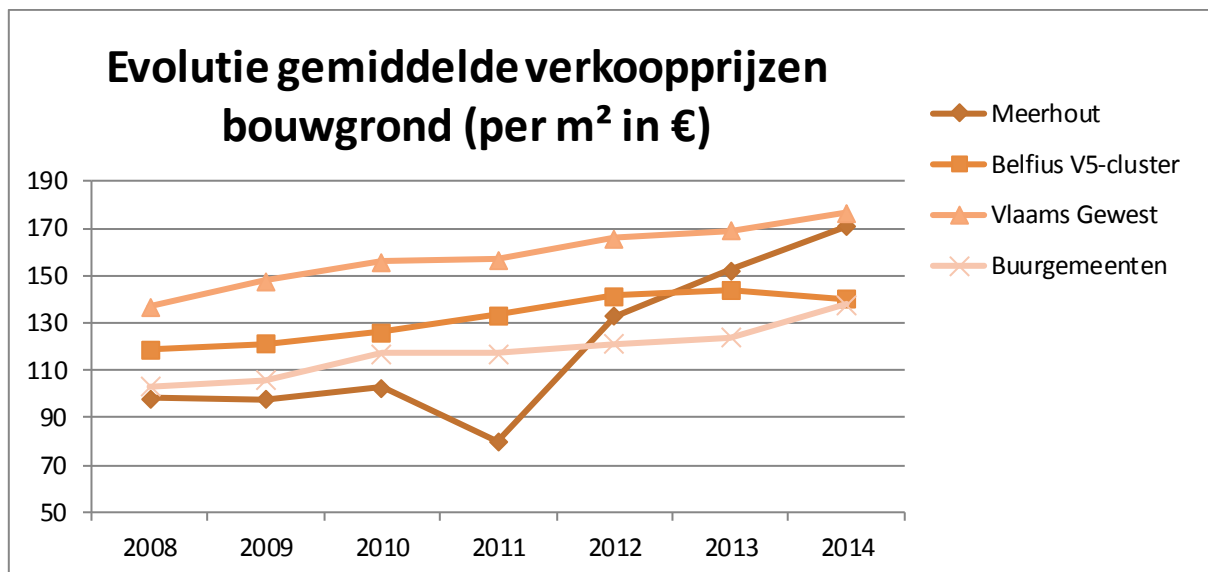


Logisch gevolg is dat het aantal bebouwde percelen tussen 2005 en 2017 toenam met ongeveer 18 %, dit is sneller dan bij het Vlaamse gemiddelde, de *Belfius V5-cluster* en de buurgemeenten.

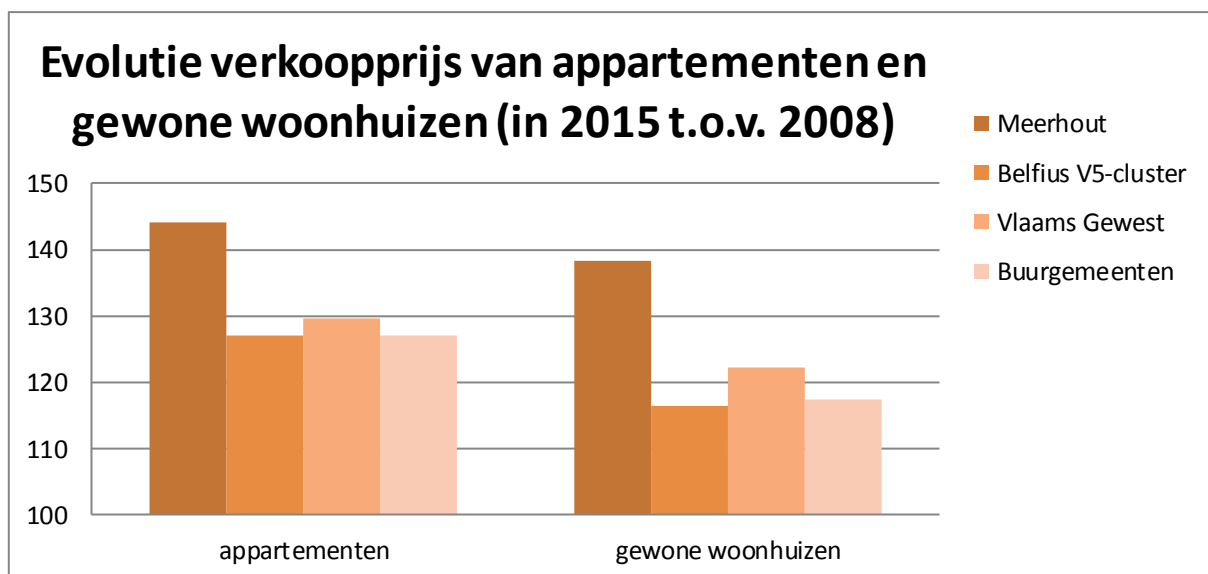


Minder bekend is misschien dat de prijs voor bouwgrond op tien jaar tijd weer bijna verdubbeld is. Van ongeveer 89,0 euro tot 170,7 euro per vierkante meter. De prijs van de bouwgrond per vierkante meter in Meerhout kent zijn ups en downs. Dit wijkt af van de prijsstijgingen elders die nagenoeg steeds in stijgende lijn loopt. De prijzen stijgen elders eerder gelijklopend, maar in Meerhout stijgt de prijs vanaf 2012 ineens enorm. Dit wil nog niet zeggen dat bouwgronden in alle gemeenten momenteel even duur zijn. In Meerhout betaalt men dus in 2014 170,7 euro per vierkante meter, in de *Belfius V5-cluster* is dit gemiddelde 140,4 euro, in de gemiddelde buurgemeente 138 euro en in Vlaanderen zelfs 176,6 euro. In Meerhout is het dus niet meer goedkoper dan in de gemiddelde gemeente van de Belfius V5-cluster en

de buurgemeenten, maar nog net iets goedkoper dan de gemiddelde gemeente in Vlaanderen. De prijsstijging en het aantal inwijkelingen zijn duidelijk met elkaar verwekt.

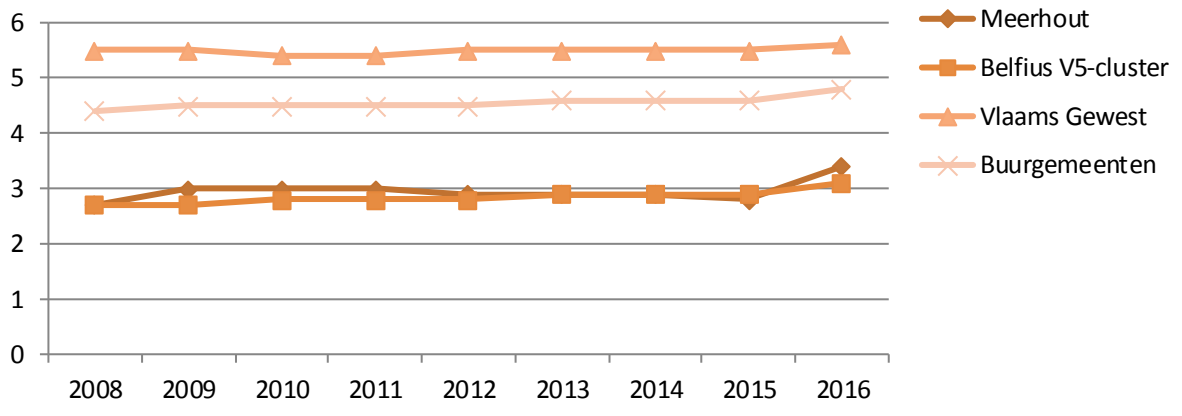


Net zoals bij de andere gemeenten zijn de prijzen voor appartementen sneller gestegen dan die van andere woningen. De prijzen zijn zowel voor appartementen als gewone woonhuizen meer gestegen dan in de Belfius V5-cluster, de buurgemeenten en Vlaanderen. Een opvallend verschil is dat de prijsstijging voor gewone huizen in Meerhout (38,3 %) significant hoger is dan de prijsstijging in de Belfius V5-cluster (16,4 %), de buurgemeenten (17,2 %) en Vlaanderen (22,1 %).



Ondanks het feit dat Meerhout een zorgzame gemeente wil zijn, ligt het aantal sociale huurwoningen laag. 144 sociale woningen (en appartementen) vertegenwoordigen 3,4 % van het aantal huishoudens, We doen het wel net beter dan de *Belfius V5*-cluster (3,1 %), maar opmerkelijk slechter dan de gemiddelde buurgemeente (4,8 %) en de gemiddelde gemeente in Vlaanderen (5,6 %).

Aantal sociale woningen t.o.v. aantal private huishoudens (per 100 huishoudens)

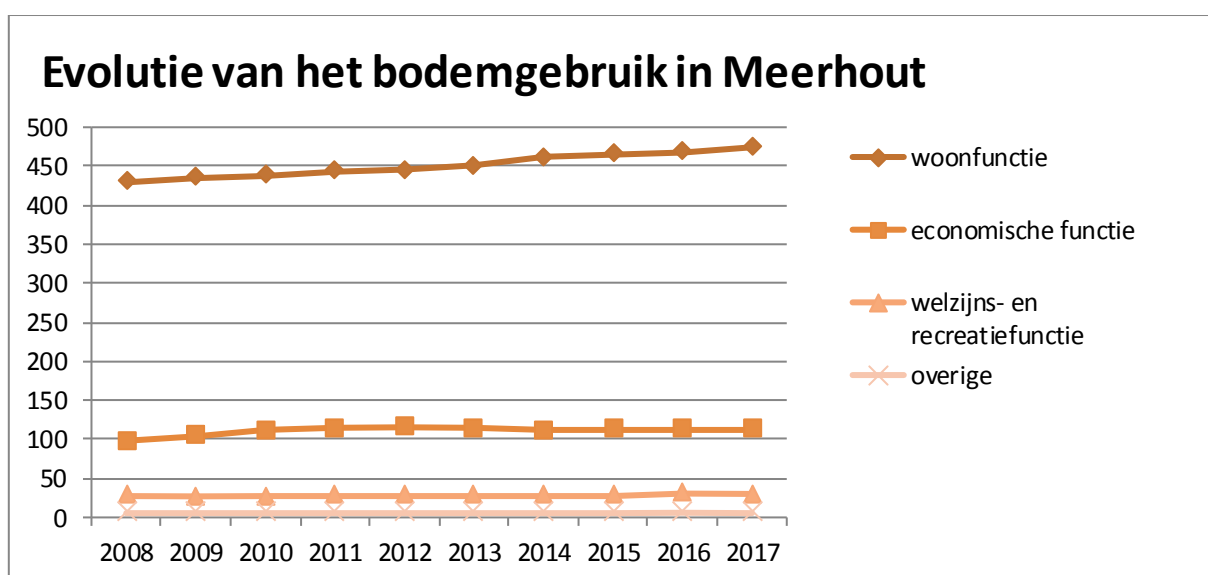


Wat bodemgebruik betreft valt op dat in tegenstelling tot wat men verwacht de open ruimte niet sterk boven het Vlaamse gemiddelde en de gemiddelde buurgemeente uitstijgt. Anderzijds kunnen we stellen dat de gemiddelde gemeente in de Belfius V5-cluster dan weer over meer open ruimte beschikt. Het gemiddelde is echter misleidend, omdat we grote verschillen tussen de gemeenten zien. Anders uitgedrukt, de spreiding is groot tussen enerzijds sterk verstedelijkte omgeving en eerder landelijke gemeenten.

Meerhout in ha opp.	totale opp.	niet bebouwde gronden	bebouwde gronden	aandeel bebouwde opp. woonfunctie	aandeel bebouwde opp. econ. functie	aandeel bebouwde opp. welzijns- en recreatiefunctie	aandeel bebouwde opp. overige
2008	3347,4797	2786,9498	560,5299	429,3573	98,2007	27,4987	5,4732
2009	3346,4973	2774,1545	572,3428	435,1426	104,7277	26,95	5,5225
2010	3347,9599	2764,6665	583,2934	438,8356	111,8775	27,0586	5,5217
2011	3346,9957	2754,4664	592,5293	444,2641	114,7413	28,0102	5,5137
2012	3346,5046	2752,0606	594,444	445,3993	115,5163	28,0147	5,5137
2013	3346,3602	2747,8188	598,5414	450,5782	114,4306	28,0155	5,5171
2014	3346,2911	2739,0247	607,2664	461,4153	111,8997	28,4342	5,5172
2015	3346,2616	2734,2768	611,9848	465,6566	112,1687	28,6423	5,5172
2016	3346,6516	2728,2359	618,4157	468,9627	112,9375	30,5464	5,9691
2017	3345,2555	2722,5949	622,6606	474,3617	112,6575	29,7986	5,8428

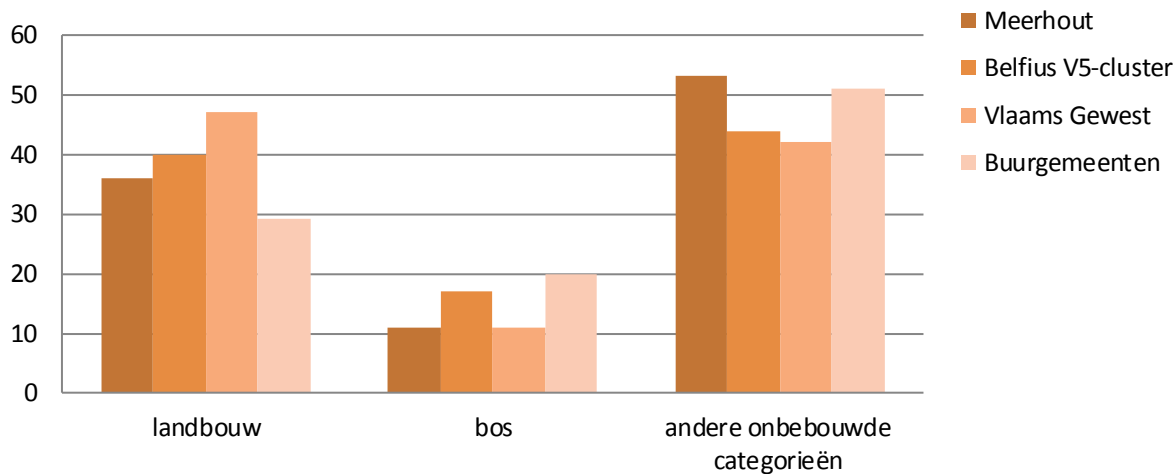
Meerhout vergeleken in % van de totale opp. 2017	totale opp.	niet bebouwde gronden	bebouwde gronden	aandeel bebouwde opp. woon- functie	aandeel bebouwde opp. econ. functie	aandeel bebouwde opp. welzijns- en recreatie- functie	aandeel bebouwde opp. overige
Meerhout	100	81	19	76,2	18,1	4,8	0,9
Belfius V5- cluster	100	84	16	78,7	9,1	7,4	4,8
Vlaams Gewest	100	79	21	75	15,9	6,5	2,6
Buur- gemeenten	100	80	20	71	15	12	2

Het spreekt voor zich dat de onbebouwde ruimte afneemt, en dit lijkt vooral in het voordeel te zijn van woonfunctie (van 429 ha in 2008 tot 474 ha in 2017) en economische functie (van 98 ha in 2008 tot 113 ha in 2017).



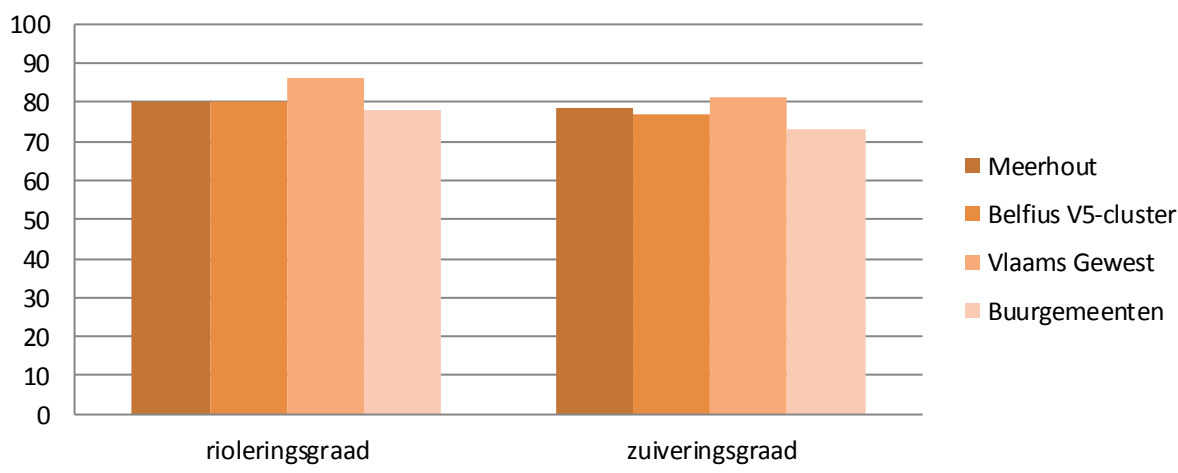
Meerhout is een landbouwdorp wordt nogal eens gezegd. In realiteit is dit echter anders als we de onbebouwde oppervlakte naar functie gaan bekijken. De oppervlakte onbebouwde grond bestemd voor landbouw ligt lager dan bij het gemiddelde van de Belfius V5-cluster en het Vlaams Gewest, maar hoger dan bij de buurgemeenten. De oppervlakte onbebouwde grond bestemd voor bos is dan weer gelijk met het Vlaams Gewest, maar ligt beduidend lager dan het gemiddelde van de Belfius V5-cluster en de buurgemeenten. Bij het aandeel andere onbebouwde categorieën steken we er samen met de buurgemeenten dan weer ver bovenuit.

Onbebouwde opp. naar functie in 2017



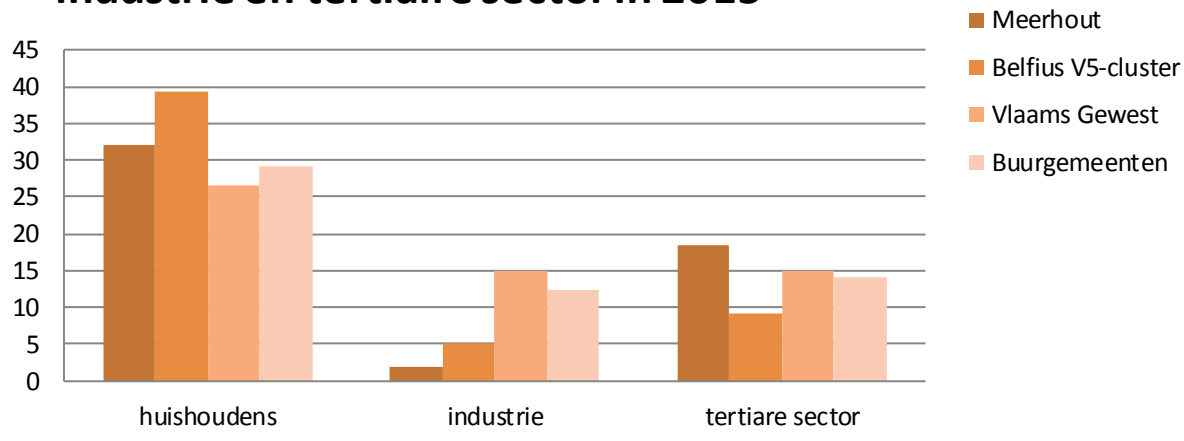
De rioleringsgraad (cijfers 2016) van Meerhout ligt met 80,5 % nagenoeg op het gemiddelde van de gemeenten in dezelfde Belfius-cluster (80,2 %), net boven het gemiddelde van de buurgemeenten (78,3 %) en onder het Vlaamse gemiddelde (86,5 %). Toch slagen we er in een zuiveringsgraad van 78,8 % neer te zetten tegen een *Belfius V5*-gemiddelde van 76,9%, een gemiddelde van de buurgemeenten van 73,3 % en een Vlaams gemiddelde van 81,5 %.

Rioleringsgraad en zuiveringsgraad - 2016



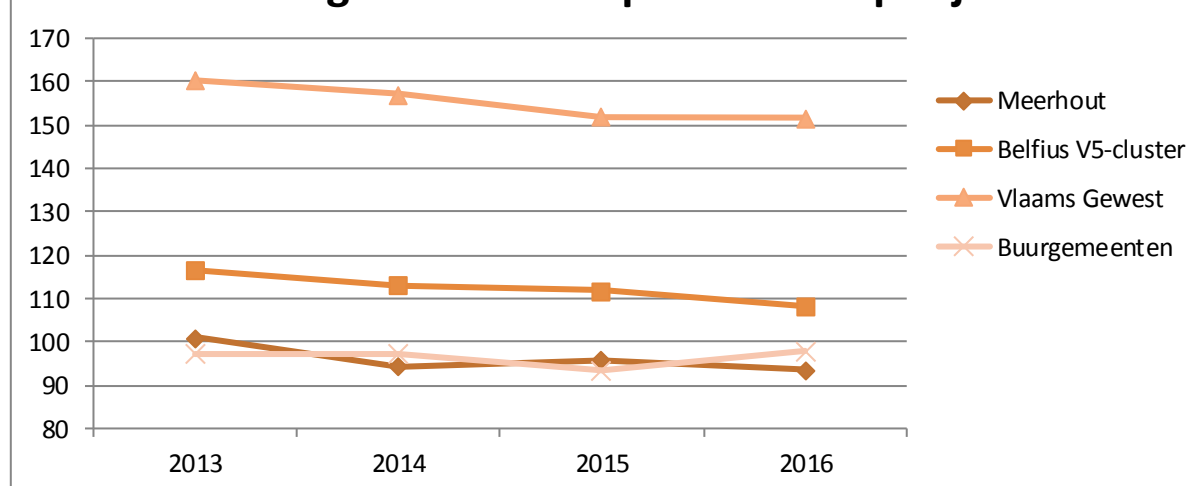
Wat broeikasgasemissies betreft moet opgemerkt worden dat vooral de tertiaire sector in Meerhout zowel ten opzicht van het Vlaamse cijfer, de cijfers van de buurgemeenten als de Belfius V5-cluster er ver bovenuit steekt. De uitstoot van CO₂ emissies van de industrie ligt dan weer opmerkelijk laag ten opzichte van Vlaanderen, de buurgemeenten en de gemiddelde gemeente uit de Belfius V5-cluster. De huishoudens doen het dan weer beter dan de andere gemeenten uit de Belfius V5-cluster, maar toch iets slechter dan het Vlaams gemiddelde en het gemiddelde van de buurgemeenten.

Broeikasgasemissies van huishoudens, industrie en tertiaire sector in 2015



Op vlak van huisvuilophaling scoort Meerhout goed. Het opgehaalde restafval per inwoner is sinds 2013 sterk gezakt en ligt merkbaar lager dan in andere gemeenten in Vlaanderen of de Belfius V5-cluster en in 2016 ook net iets lager dan de gemiddelde buurgemeente.

Aantal kilogram restafval per inwoner per jaar

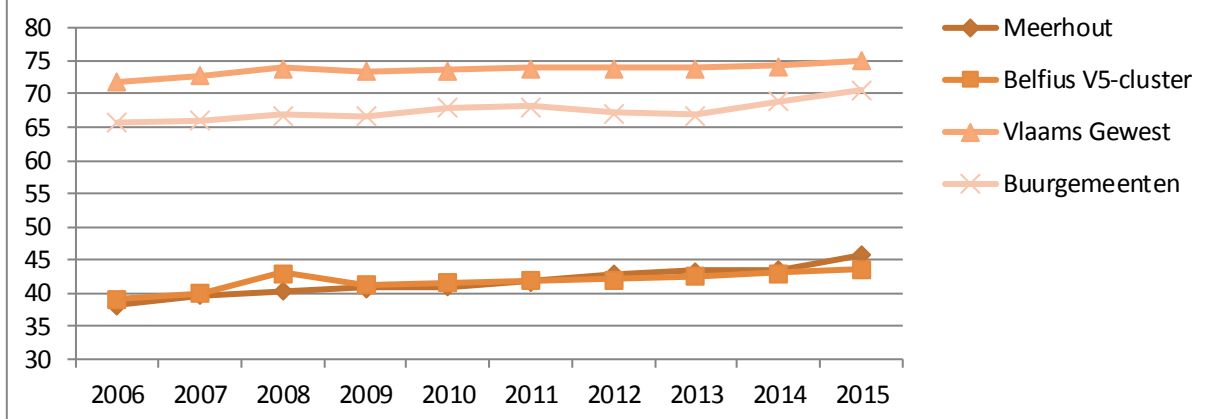


1.3 Economie

Wat economische activiteit betreft is Meerhout aangewezen op buurgemeenten of andere gemeenten, dat blijkt uit een veelheid van cijfers.

In de eerste plaats zien we dat er in Meerhout in 2015 voor elke 100 inwoners 45,7 jobs zijn (jobratio) terwijl het gemiddelde in de buurgemeenten op 70,6 ligt en het Vlaamse gemiddelde zelfs op 75. In de onderstaande grafiek merken we op dat we toch net iets hoger liggen dan de gemiddelde Belfius V5-cluster die op 43,6 ligt. Het is amper de moeite om op te merken, maar de jobratio stijgt een beetje sneller dan het Vlaamse gemiddelde. Erg langzaam wordt aldus de achterstand ingehaald.

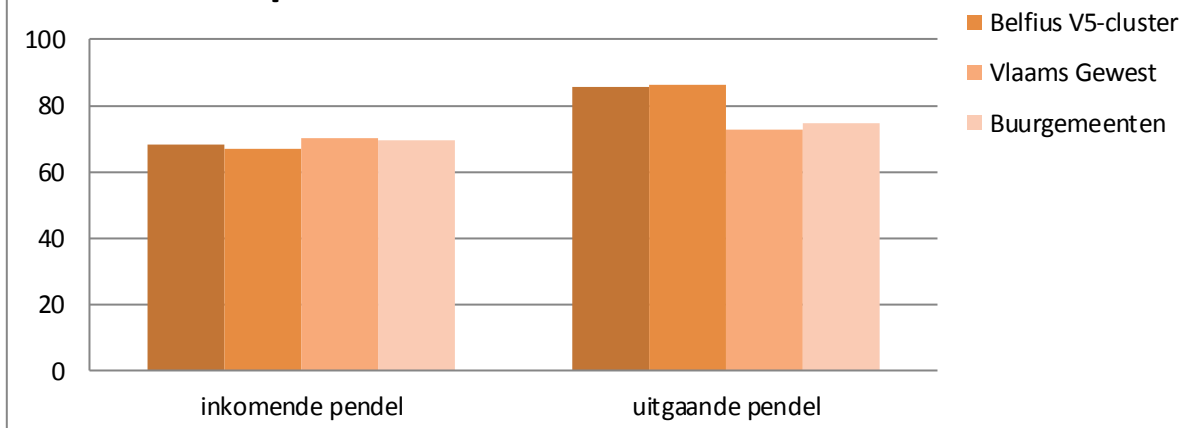
Jobratio, aantal jobs t.o.v. de bevolking op beroepsactieve leeftijd in %



Een logisch gevolg is dat in Meerhout veel externe pendelbewegingen worden gemaakt. 85,4 % van de loontrekkende bevolking werkt buiten Meerhout.

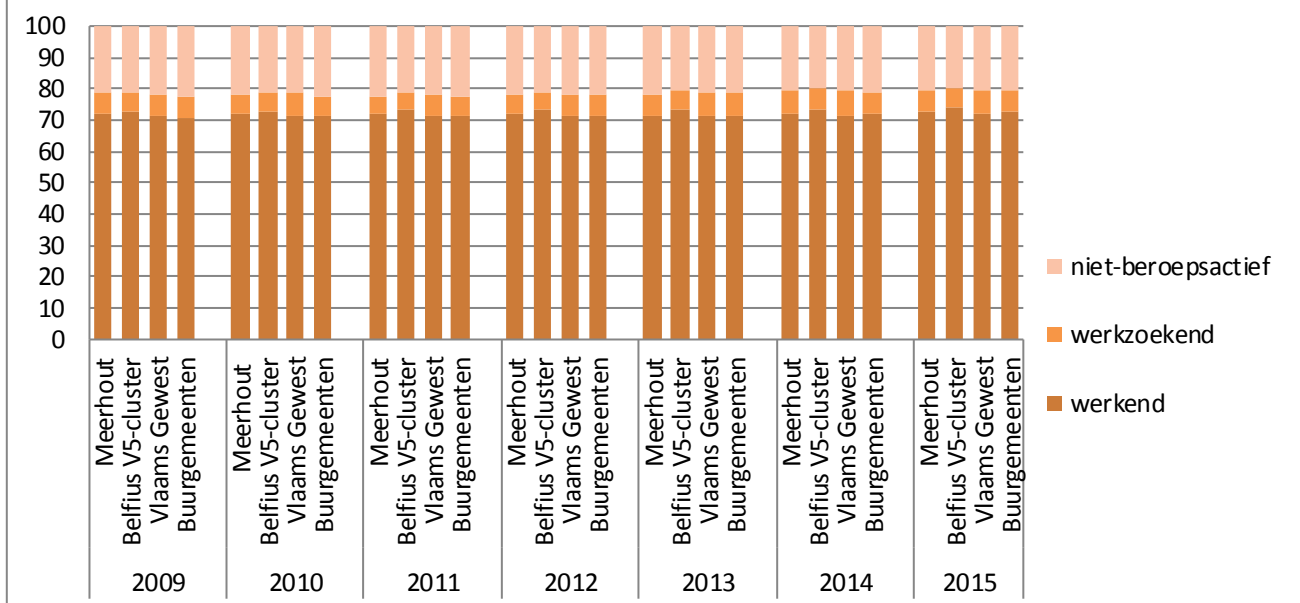
Daar staat tegenover dat 68,4 % van onze loontrekkende jobs wordt ingevuld door mensen van buiten Meerhout. We mogen gerust stellen dat Meerhout vandaag een dorp is waar geslapen wordt, eventueel vrije tijd wordt doorgebracht, maar waar in mindere mate gewerkt wordt. Meerhout slaapdorp is een slogan die niet helemaal kan ontkend worden.

Economie, inkomende en uitgaande pendeldienstintensiteit



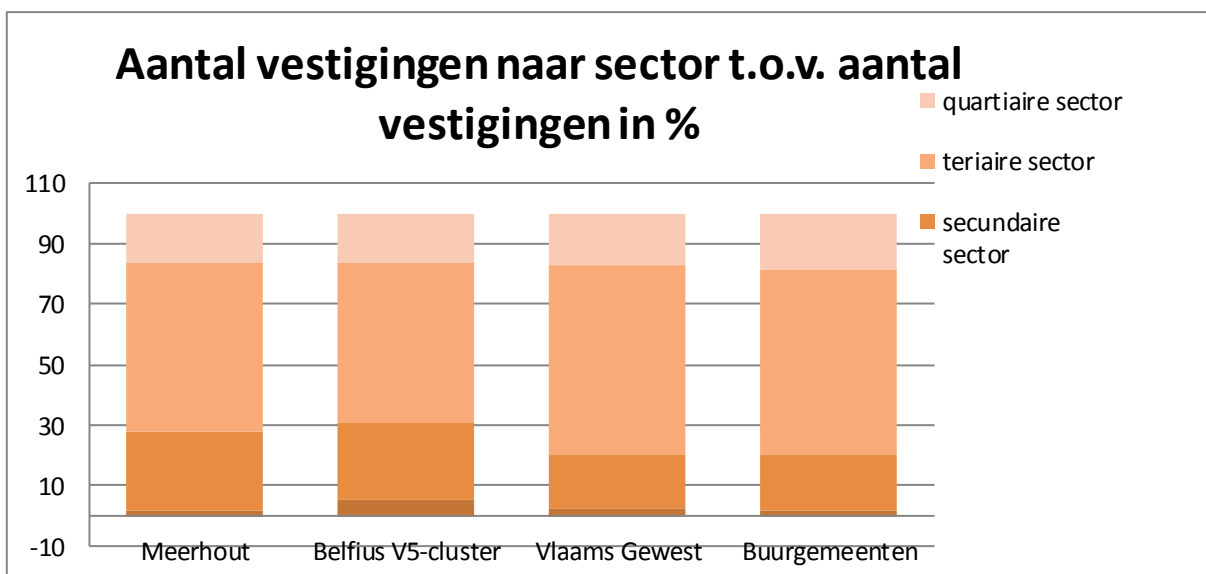
Het voorgaande zegt iets over de jobs in onze gemeente en door wie die ingevuld worden, maar zegt nog weinig over de mate waarin inwoners op arbeidsleeftijd effectief aan het werk zijn. Wat dat betreft doet Meerhout het minder slecht. In de onderstaand grafiek wordt van 2009 tot 2015 het aandeel van de werkenden, werkzoekenden en niet-beroepsactieven getoond in Meerhout, de Belfius V5-cluster, het Vlaams Gewest en de buurgemeenten. Het valt op dat er geen grote verschillen zijn.

Arbeidsmarkt, niet actief - werkloos - werkend



In welke activiteiten werken onze inwoners: de primaire sector is ondervertegenwoordigd ten opzichte van de Belfius V5-cluster, maar ongeveer gelijk met het gemiddelde van Vlaanderen en iets meer dan in de buurgemeenten. In de primaire sector lopen we dan weer ongeveer gelijk met de Belfius V5-cluster en zijn we oververtegenwoordigd ten opzichte van het Vlaams Gewest en de buurgemeenten. In de tertiaire sector zijn we dan weer ondervertegenwoordigd ten opzichte van de gemiddelde Vlaamse gemeente en de buurgemeenten, maar lopen we ongeveer gelijk met de Belfius V5-cluster. In de tertiaire sector zijn we overal ongeveer hetzelfde vertegenwoordigd.

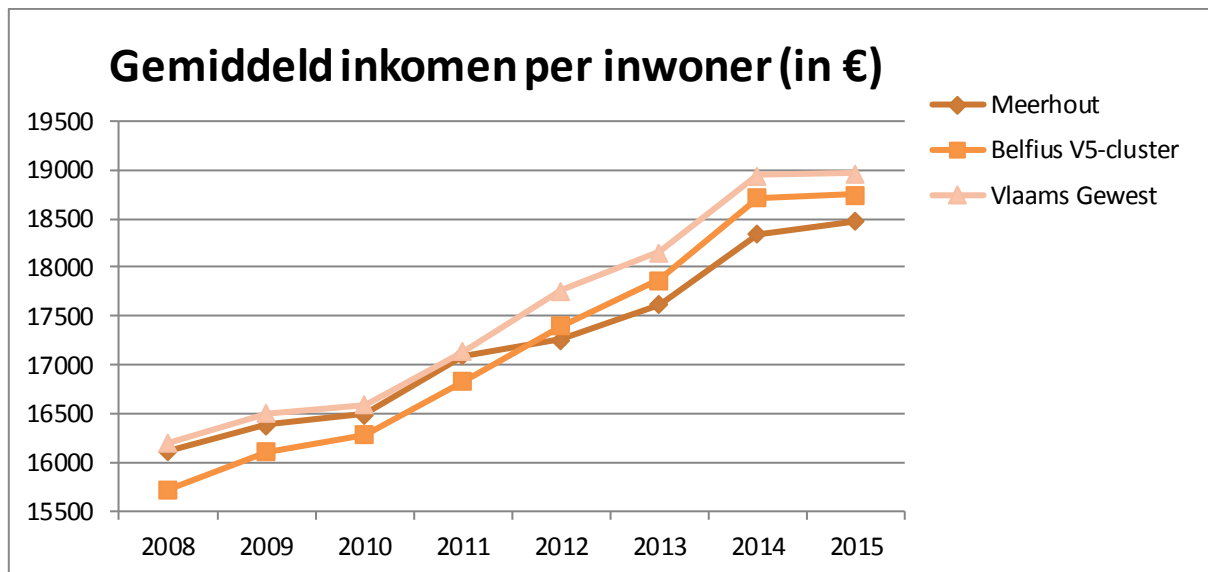
Aantal vestigingen naar sector t.o.v. aantal vestigingen in %



Kort samengevat: mensen op beroepsleeftijd in Meerhout zijn relatief actief, maar werken in andere gemeenten. Het aantal jobs in Meerhout ligt erg laag, de helft daarvan wordt ingenomen door niet-Meerhoutenaren.

Wat betreft de hoogte van de inkomsten van onze inwoners lopen we, na een inhaalbeweging, na 2011 terug een achterstand op. In 2008 lagen die inkomsten boven het gemiddelde van de Belfius V5-cluster,

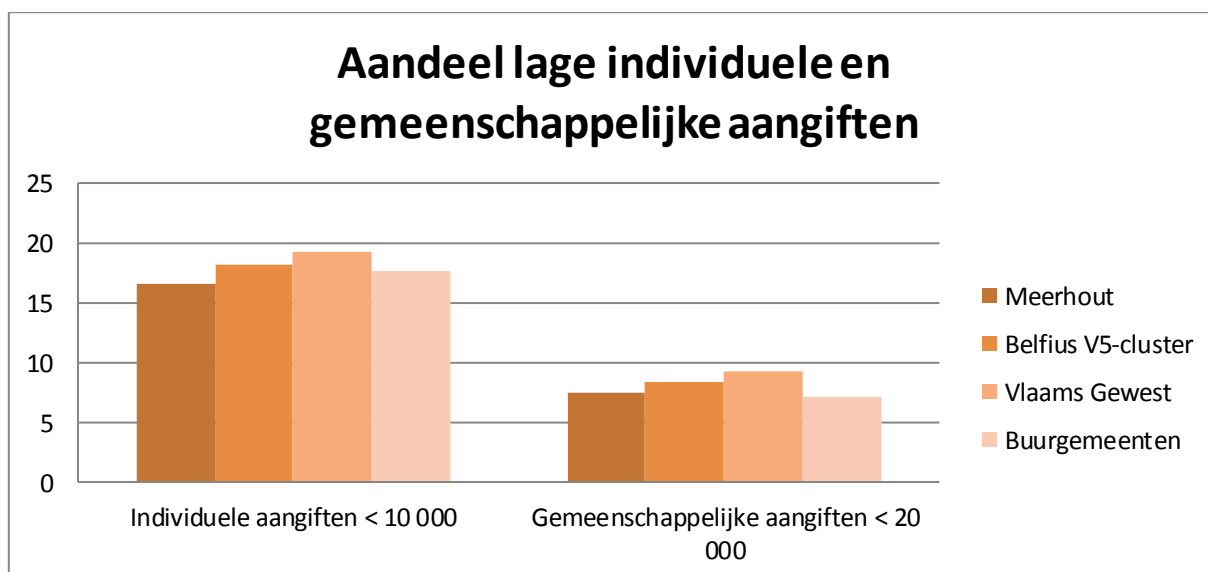
maar nog net onder het Vlaams gemiddelde. Na 2011 stijgt het gemiddeld inkomen van de Meerhoutenaren minder snel waardoor we opnieuw zakken onder het gemiddelde van zowel de gemiddelde gemeente van de Belfius V5-cluster als de gemiddelde gemeente van Vlaanderen. De Covid-19 pandemie die in 2020 is los gebarsten zal ongetwijfeld een impact hebben op het gemiddeld inkomen per inwoner.



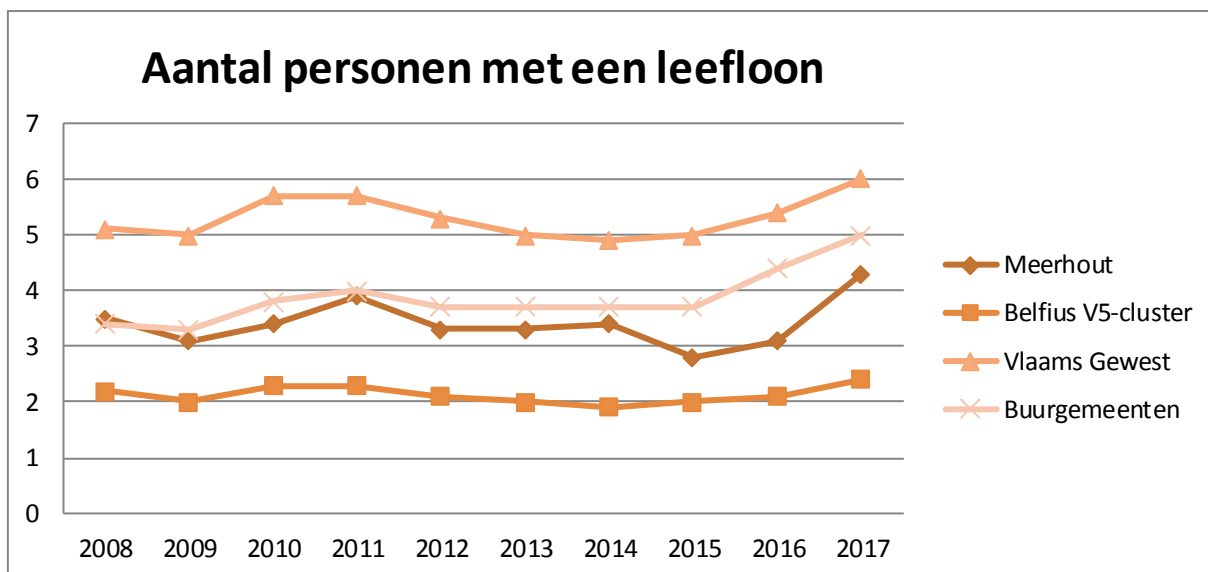
1.4 Levensomstandigheden

Het gemiddelde inkomen per inwoner bedraagt in Meerhout (in 2015) 18 472 euro, dit is net iets minder dan het gemiddelde van de Belfius V5-cluster (18 753 euro) en het Vlaamse gemiddelde (18 970 euro).

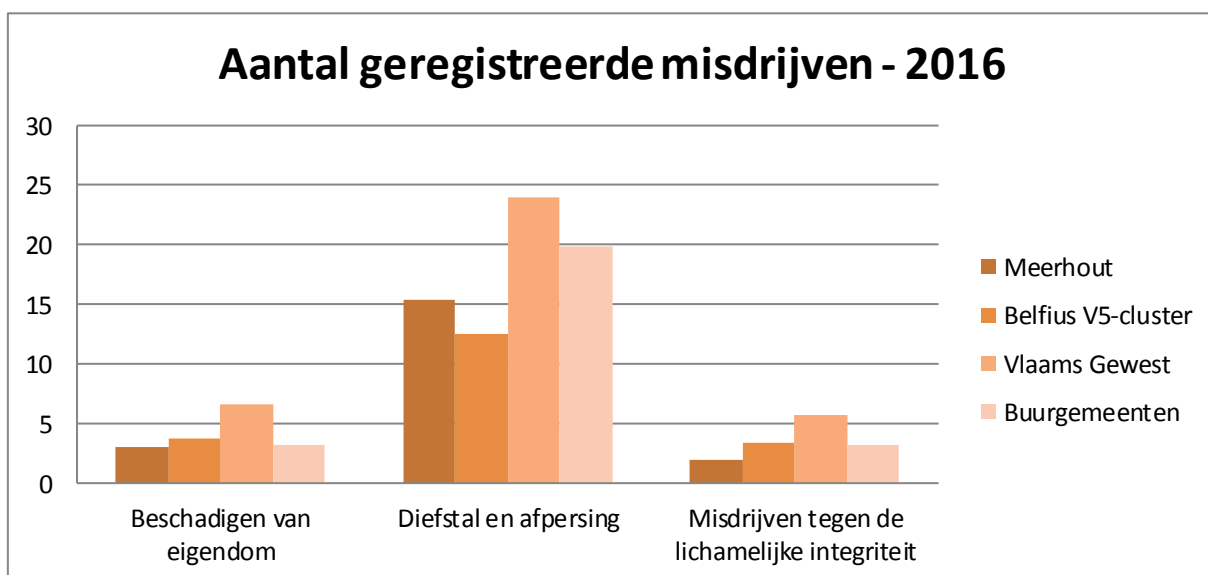
Het aantal individuele belastingaangiften kleiner dan 10 000 euro is lager dan zowel het Vlaamse, het Belfius V5-cluster-gemiddelde als het gemiddelde van de buurgemeenten. Dit wijst op een relatief kleinere spreiding van de hoogte van de belastingaangiften, anders gezegd: de inkomsten van Meerhoutenaren liggen meer in elkaars nabijheid dan in een gemiddelde andere gemeente. Bij de gemeenschappelijke aangiften kleiner dan 20 000 euro zien we hetzelfde behalve bij de buurgemeenten, dat aantal ligt nog net iets lager dan bij Meerhout.



Daartegenover staat een gevarieerd beeld met betrekking tot het aantal leefloontrekkenden. In vergelijking met de Belfiuscluster scoort Meerhout minder goed met 4,3 leefloontrekkenden per 1 000 inwoners in 2017 tegenover slechts 2,4 in de Belfius V5-cluster. In de buurgemeenten ligt het gemiddelde echter op 5 per 1 000 inwoners en in het Vlaams Gewest ligt het gemiddelde zelfs op 6 per 1 000 inwoners.

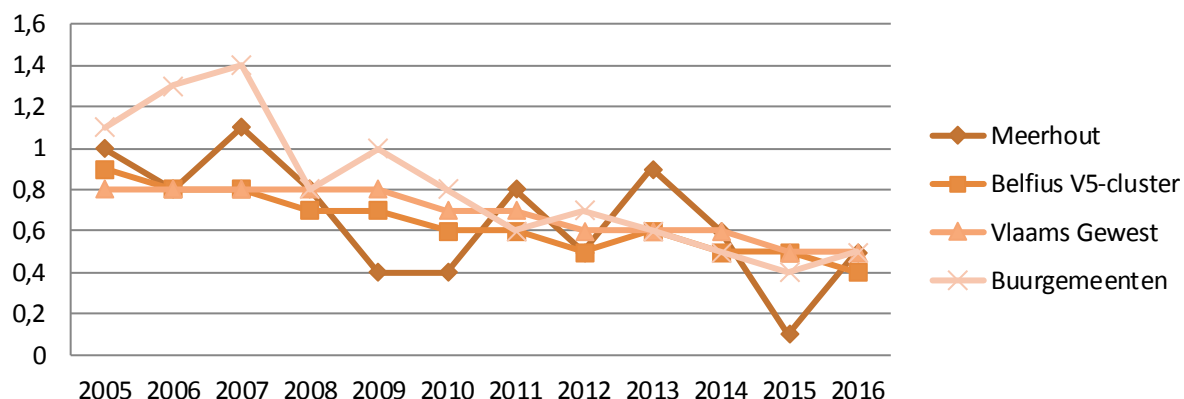


Wat veiligheid betreft kunnen onze inwoners op beide oren slapen. Zowel het aantal geregistreerde beschadigingen van eigendom als misdrijven tegen de lichamelijke integriteit per 1 000 inwoners liggen het laagst. Voor het aantal geregistreerde diefstallen en afpersing liggen we net iets hoger dan de gemiddelde gemeente uit de Belfius V5-cluster, maar nog steeds heel wat lager dan de gemiddelde buurgemeente en gemiddelde gemeente uit het Vlaams Gewest.



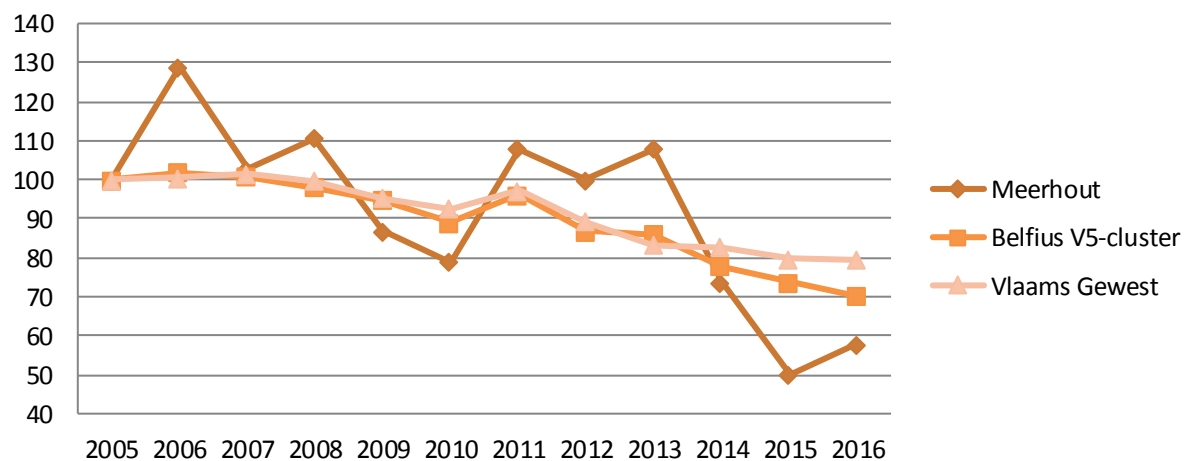
Wat het aantal verkeersslachtoffers per 1 000 inwoners betreft, is dit zeer gevarieerd en lijkt Meerhout niet echt goed te scoren.

Aantal verkeerslachtoffers (doden en zwaargewonden) per 1.000 inwoners



Als we dan het aantal verkeersongevallen in 2016 gaan vergelijken met 2005 als referentiejaar zijn we er qua verkeersveiligheid toch sterk op vooruitgegaan.

Evolutie verkeersongevallen (2005=100)



2 Overzicht doelstellingenboom en ramingen

Beleidsdoelstelling: 1: We beschermen de leefomgeving van mensen

Kwalitatieve omschrijving: We beschermen de leefomgeving van mensen. We engageren ons tot het behalen van de CO2-doelstellingen zoals vastgelegd in de burgemeestersconvenant en werken aan een beperking van het fijn stof in woonomgevingen.

Kwantitatieve omschrijving: Een reductie van de CO2 uitstoot conform de doelstellingen in de burgemeestersconvenant.

Van 01/01/2020 tot 31/12/2025

	2020	2021	2022	2023	2024	2025
Exploitatie						
Uitgaven	4.925	19.559	39.766	46.678	26.515	19.984
Ontvangsten	2.345	0	34.600	6.982	6.982	0
Saldo	-2.580	-19.559	-5.166	-39.696	-19.533	-19.984
Investerings						
Uitgaven	677.692	148.767	10.000	245.000	10.000	85.000
Ontvangsten	338.643	36.934	19.919	20.674	20.719	20.719
Saldo	-339.048	-111.834	9.919	-224.326	10.719	-64.281
Financiering						
Uitgaven	28.569	36.924	50.177	58.765	67.353	75.941
Ontvangsten	438.667	123.938	108.377	103.735	103.088	102.441
Saldo	410.098	87.015	58.200	44.970	35.735	26.500

Actieplan: 1.1: De totale energievraag op het grondgebied daalt

We streven naar een daling van de totale energievraag op het grondgebied van Meerhout

Van 01/01/2020 tot 31/12/2025

	2020	2021	2022	2023	2024	2025
Exploitatie						
Uitgaven	293	10.058	11.084	11.084	11.084	1.542
Ontvangsten	0	0	0	0	0	0
Saldo	-293	-10.058	-11.084	-11.084	-11.084	-1.542
Investerings						
Uitgaven	0	24.829	0	0	0	0
Ontvangsten	0	17.015	0	755	800	800
Saldo	0	-7.814	0	755	800	800
Financiering						

Actie: 1.1.1: We stimuleren het fietsgebruik voor korte verplaatsingen

We stimuleren mensen om minder te kiezen voor de wagen, maar meer voor de fiets of te voet, vooral als zij korte verplaatsingen moeten maken

Van 01/01/2020 tot 31/12/2025

	2020	2021	2022	2023	2024	2025
Exploitatie						
Uitgaven	0	10.058	11.084	11.084	11.084	1.542
Ontvangsten	0	0	0	0	0	0
Saldo	0	-10.058	-11.084	-11.084	-11.084	-1.542
Investerings						
Uitgaven	0	24.829	0	0	0	0
Ontvangsten	0	17.015	0	755	800	800
Saldo	0	-7.814	0	755	800	800
Financiering						

Actie: 1.1.2: We verminderen het energieverbruik in private woningen

We zetten in op een vermindering van het energieverbruik in private woningen

Van 01/01/2020 tot 31/12/2025

	2020	2021	2022	2023	2024	2025
Exploitatie						
Uitgaven	293	0	0	0	0	0
Ontvangsten	0	0	0	0	0	0
Saldo	-293	0	0	0	0	0
Investerings						
Financiering						

Actie: 1.1.3: We stimuleren het gebruik van korte-keten en seizoensgebonden voedingsproducten

We stimuleren het gebruik van korte-keten en seizoensgebonden voedingsproducten, o.a. via een streekproductenmarkt

Van 01/01/2020 tot 31/12/2025

Actieplan: 1.2: Het aandeel duurzame energie verhogen

We willen het aandeel duurzame energie in het totale energieverbruik verhogen

Van 01/01/2020 tot 31/12/2025

	2020	2021	2022	2023	2024	2025
Exploitatie						
Investerings						
Uitgaven	0	0	10.000	110.000	10.000	10.000
Ontvangsten	0	0	0	0	0	0
Saldo	0	0	-10.000	-110.000	-10.000	-10.000
Financiering						

Actie: 1.2.1: We vergroten de laadinfrastructuur voor elektrische fietsen

We vergroten de laadinfrastructuur voor elektrische fietsen

Van 01/01/2020 tot 31/12/2025

Actie: 1.2.2: We vergroten de laadinfrastructuur voor elektrische wagens

We voorzien meer publieke laadpalen voor elektrische wagens

Van 01/01/2020 tot 31/12/2025

	2020	2021	2022	2023	2024	2025
Exploitatie						
Investerings						
Uitgaven	0	0	0	50.000	0	0
Ontvangsten	0	0	0	0	0	0
Saldo	0	0	0	-50.000	0	0
Financiering						

Actie: 1.2.3: We organiseren groepsaankopen voor groene energie

We organiseren, al dan niet in samenwerking, groepsaankopen voor groene energie (bv. energiezuinige HVAC-systemen, zonnepanelen,...)

Van 01/01/2020 tot 31/12/2025

Actie: 1.2.4: We maken een warmteplan dat warmtevraag en overschotten aan elkaar verbindt

We maken een warmteplan dat warmtevraag en overschotten aan elkaar verbindt en dat onderzoekt waar en hoe warmtenetten haalbaar zijn en hoe deze gekoppeld kunnen worden aan een collectieve duurzame bron

Van 01/01/2020 tot 31/12/2025

	2020	2021	2022	2023	2024	2025
Exploitatie						
Investerings						
Uitgaven	0	0	0	50.000	0	0
Ontvangsten	0	0	0	0	0	0
Saldo	0	0	0	-50.000	0	0
Financiering						

Actie: 1.2.5: We onderzoeken of restwarmte uit industrie kan gebruikt worden voor de verwarming van woningen

We onderzoeken, al dan niet deel uitmakend van een warmteplan, of restwarmte uit industrie kan gebruikt worden voor de verwarming van particuliere woningen

Van 01/01/2020 tot 31/12/2025

Actie: 1.2.6: We bekijken of er tussen de autosnelweg en het kanaal nog windmolens kunnen geplaatst worden

We bekijken of er tussen de autosnelweg en het kanaal nog windmolens kunnen geplaatst worden en/of deze met participatie van inwoners, al dan niet via de ICA-principes, kunnen gebouwd worden

Van 01/01/2020 tot 31/12/2025

Actie: 1.2.7: We onderzoeken of we ongebruikte industriegronden kunnen benutten duurzame energie

We onderzoeken of we ongebruikte industriegronden kunnen benutten voor de opwekking van energie (bv via zonnepanelen) of voor biodiversiteit

Van 01/01/2020 tot 31/12/2025

	2020	2021	2022	2023	2024	2025
Exploitatie						
Investerings						
Uitgaven	0	0	10.000	10.000	10.000	10.000
Ontvangsten	0	0	0	0	0	0
Saldo	0	0	-10.000	-10.000	-10.000	-10.000
Financiering						

Actie: 1.2.8: We onderzoeken of we in het project Zeggeman ruimte kunnen voorzien voor de opwekking van energie

We onderzoeken of we in het project Zeggeman ruimte kunnen voorzien voor de opwekking van energie, bv via zonnepanelen

Van 01/01/2020 tot 31/12/2025

Actie: 1.2.9: We bekijken of we gemeentelijke gebouwen kunnen inzetten voor 'zonnedelen'

We bekijken of we door de plaatsing van zonnepanelen op gemeentelijke gebouwen ook particulieren kunnen voorzien van energie (zonnedelen)

Van 01/01/2020 tot 31/12/2025

Actie: 1.2.10: We trachten bedrijven te overtuigen om zonnepanelen te plaatsen

We bekijken of we bedrijven kunnen overtuigen om zonnepanelen te plaatsen waarvan de energie kan gebruikt worden door particulieren

Van 01/01/2020 tot 31/12/2025

Actieplan: 1.3: Adaptatie van klimaatverandering

We nemen adaptatiemaatregelen om de weerbaarheid tegen klimaatverandering te verhogen

Van 01/01/2020 tot 31/12/2025

	2020	2021	2022	2023	2024	2025
Exploitatie						
Uitgaven	0	0	15.500	15.500	500	500
Ontvangsten	0	0	0	0	0	0
Saldo	0	0	-15.500	-15.500	-500	-500
Investerings						
Uitgaven	0	0	0	10.000	0	75.000
Ontvangsten	0	0	0	0	0	0
Saldo	0	0	0	-10.000	0	-75.000
Financiering						

Actie: 1.3.1: We voorzien meer groen in de onmiddellijke nabijheid van woningen

We voorzien meer groen in de onmiddellijke nabijheid van woningen. Voor de maatregelen die hiertoe genomen worden verwijzen we naar het actieplan met dezelfde naam onder de strategische doelstelling omtrent 'groen'.

Van 01/01/2020 tot 31/12/2025

Actie: 1.3.2: We voorzien meer open water in de onmiddellijke nabijheid van woningen

We voorzien op diverse locaties meer open water (blauw) in de onmiddellijke nabijheid van woningen

Van 01/01/2020 tot 31/12/2025

Actie: 1.3.3: We bekijken of we bij renovatie en nieuwbouw meer onverharde ruimte en levend groen kunnen opleggen

We bekijken of we via een bijsturing van het ruimtelijk beleid (o.a. richtlijnenhandboek) bij renovatie en nieuwbouw meer onverharde ruimte en levend groen kunnen opleggen

Van 01/01/2020 tot 31/12/2025

Actie: 1.3.4: We treden met scholen in overleg om groenere speelplaatsen te realiseren

We treden met scholen in overleg om groenere speelplaatsen te realiseren en zullen indien nodig de aanleg hiervan realiseren

Van 01/01/2020 tot 31/12/2025

	2020	2021	2022	2023	2024	2025
Exploitatie						
Investerings						
Uitgaven	0	0	0	10.000	0	75.000
Ontvangsten	0	0	0	0	0	0
Saldo	0	0	0	-10.000	0	-75.000
Financiering						

Actie: 1.3.5: We werken aan een beleid rond tegeltuinen

We werken aan een beleid rond tegeltuinen en sensibiliseren en informeren onze burgers over de aanleg van tegeltuinen

Van 01/01/2020 tot 31/12/2025

Actie: 1.3.6: We bufferen en infiltreren hemelwater

We bufferen en infiltreren hemelwater maximaal mogelijk in grachten en wadi's (vertraagde afvoer, stuwen,...)

Van 01/01/2020 tot 31/12/2025

Actie: 1.3.7: We proberen actief zicht te krijgen op risico's aangaande het veranderend klimaat

We proberen samen met onze partners actief zicht te krijgen op risico's aangaande het veranderend klimaat (warmte, overstromingen,...)

Van 01/01/2020 tot 31/12/2025

	2020	2021	2022	2023	2024	2025
Exploitatie						
Uitgaven	0	0	15.500	15.500	500	500
Ontvangsten	0	0	0	0	0	0
Saldo	0	0	-15.500	-15.500	-500	-500
Investerings						
Financiering						

Actie: 1.3.8: We onderzoeken of we het dakwater van de kerken plaatselijk kunnen laten infiltreren

We onderzoeken of we bij de aanleg van een park rond de St. Trudokerk het dakwater plaatselijk kunnen laten infiltreren. Eventueel wordt dit ook bij andere kerken bekeken

Van 01/01/2020 tot 31/12/2025

Actieplan: 1.4: Het gemeentebestuur verlaagt de CO2 uitstoot met 50% tegen 2026

We willen als gemeentebestuur de CO2 uitstoot verlagen met 50% ten opzicht van 2011 tegen 2026.

Van 01/01/2020 tot 31/12/2025

	2020	2021	2022	2023	2024	2025
Exploitatie						
Uitgaven	4.633	9.502	13.182	20.094	14.931	17.942
Ontvangsten	2.345	0	34.600	6.982	6.982	0
Saldo	-2.288	-9.502	21.418	-13.112	-7.949	-17.942
Investerings						
Uitgaven	677.692	123.938	0	125.000	0	0
Ontvangsten	338.643	19.919	19.919	19.919	19.919	19.919
Saldo	-339.048	-104.020	19.919	-105.081	19.919	19.919
Financiering						
Uitgaven	28.569	36.924	50.177	58.765	67.353	75.941
Ontvangsten	438.667	123.938	108.377	103.735	103.088	102.441
Saldo	410.098	87.015	58.200	44.970	35.735	26.500

Actie: 1.4.1: We monitoren en optimaliseren het energiegebruik in de recente gebouwen

Het energiegebruik in de recente gebouwen wordt gemonitord en verder geoptimaliseerd. De mogelijkheid om te werken met energieprestatiecontracten wordt onderzocht.

Van 01/01/2020 tot 31/12/2025

	2020	2021	2022	2023	2024	2025
Exploitatie						
Uitgaven	0	0	0	6.000	0	2.250
Ontvangsten	0	0	34.600	6.982	6.982	0
Saldo	0	0	34.600	982	6.982	-2.250
Investerings						
Uitgaven	0	0	0	100.000	0	0
Ontvangsten	0	0	0	0	0	0
Saldo	0	0	0	-100.000	0	0
Financiering						

Actie: 1.4.2: We werken een toekomstvisie uit voor de oudere gebouwen

Gemeente Meerhout werkt een toekomstvisie uit voor de oudere gebouwen om te bepalen waar investeringen nodig zijn en wat de alternatieven zijn

Van 01/01/2020 tot 31/12/2025

	2020	2021	2022	2023	2024	2025
Exploitatie						
Investeringen						
Uitgaven	0	0	0	25.000	0	0
Ontvangsten	0	0	0	0	0	0
Saldo	0	0	0	-25.000	0	0
Financiering						

Actie: 1.4.3: We maken een toekomstplan voor duurzame gemeentelijke voertuigen

We maken een toekomstplan voor duurzame gemeentelijke voertuigen

Van 01/01/2020 tot 31/12/2025

Actie: 1.4.4: We experimenteren met de principes van circulariteit en duurzaamheid in ons aankoopbeleid

We experimenteren met de integratie van de principes van circulariteit en duurzaamheid in ons aankoopbeleid.

Van 01/01/2020 tot 31/12/2025

Actie: 1.4.5: We 'verledden' de openbare verlichting nog verder

We 'verledden' de openbare verlichting nog verder, bekijken of het brandregime verder kan geoptimaliseerd worden en proberen minder lichtpunten te voorzien

Van 01/01/2020 tot 31/12/2025

	2020	2021	2022	2023	2024	2025
Exploitatie						
Uitgaven	4.633	9.502	13.182	14.094	14.931	15.692
Ontvangsten	2.345	0	0	0	0	0
Saldo	-2.288	-9.502	-13.182	-14.094	-14.931	-15.692
Investeringen						
Uitgaven	677.692	123.938	0	0	0	0
Ontvangsten	338.643	19.919	19.919	19.919	19.919	19.919
Saldo	-339.048	-104.020	19.919	19.919	19.919	19.919
Financiering						
Uitgaven	28.569	36.924	50.177	58.765	67.353	75.941
Ontvangsten	438.667	123.938	108.377	103.735	103.088	102.441
Saldo	410.098	87.015	58.200	44.970	35.735	26.500

Beleidsdoelstelling: 2: Meerhout blijft een groene gemeente

Kwalitatieve omschrijving: Zowel de in woonkernen als op het buitengebied wordt gestreefd naar een toename van het groen. In de woonkernen zal veel aandacht besteed worden aan het nette onderhoud van dit groen.

Van 01/01/2020 tot 31/12/2025

	2020	2021	2022	2023	2024	2025
Exploitatie						
Uitgaven	450	5.212	20.052	7.671	7.671	7.671
Ontvangsten	0	27	11.320	0	0	0
Saldo	-450	-5.185	-8.732	-7.671	-7.671	-7.671
Investerings						
Uitgaven	0	0	50.000	187.200	101.740	0
Ontvangsten	0	0	0	0	0	99.970
Saldo	0	0	-50.000	-187.200	-101.740	99.970
Financiering						

Actieplan: 2.1: We voorzien meer groen in woonwijken

Van 01/01/2020 tot 31/12/2025

	2020	2021	2022	2023	2024	2025
Exploitatie						
Uitgaven	0	0	12.381	0	0	0
Ontvangsten	0	0	11.320	0	0	0
Saldo	0	0	-1.061	0	0	0
Investerings						
Uitgaven	0	0	50.000	137.200	101.740	0
Ontvangsten	0	0	0	0	0	99.970
Saldo	0	0	-50.000	-137.200	-101.740	99.970
Financiering						

Actie: 2.1.1: We gaan in woonwijken op zoek naar eigendommen die als publiek park kunnen gebruikt worden

In alle woonwijken wordt gezocht naar eigendommen die als publiek park kunnen gebruikt worden. In overleg met bewoners wordt de functie (hondenweide, speelplein, rusten, wandelen,...) van dergelijke park bepaald, maar steeds wordt gezocht naar een zo groen mogelijke invulling met veel nadruk op CO2-reductie, het vangen van fijn stof, water ifv verkoeling (klimaat-adaptatie) en infiltratie van regenwater

Van 01/01/2020 tot 31/12/2025

	2020	2021	2022	2023	2024	2025
Exploitatie						
Investerings						
Uitgaven	0	0	20.000	0	0	0
Ontvangsten	0	0	0	0	0	0
Saldo	0	0	-20.000	0	0	0
Financiering						

Actie: 2.1.2: We kleden trage verbindingen groen in

We kleden de Meerhoutse trage verbindingen zo groen als mogelijk in, ook diegene die door de woonwijken

Van 01/01/2020 tot 31/12/2025

Actie: 2.1.3: We bieden ieder gezin een boom aan

Van 01/01/2020 tot 31/12/2025

	2020	2021	2022	2023	2024	2025
Exploitatie						
Uitgaven	0	0	12.381	0	0	0
Ontvangsten	0	0	0	0	0	0
Saldo	0	0	-12.381	0	0	0
Investerings						
Financiering						

Actie: 2.1.4: We zetten in op het vergroenen van private kavels

We bekijken welke instrumenten van ruimtelijke ordening kunnen ingezet worden om private kavels te ontharden en te vergroenen

Van 01/01/2020 tot 31/12/2025

Actie: 2.1.5: We sensibiliseren en ondersteunen de aanleg van tegeltuinen en groendaken

Van 01/01/2020 tot 31/12/2025

Actie: 2.1.6: We vergroenen de oude kerkhoven en waarderen deze als park

Van 01/01/2020 tot 31/12/2025

	2020	2021	2022	2023	2024	2025
Exploitatie						
Uitgaven	0	0	0	0	0	0
Ontvangsten	0	0	11.320	0	0	0
Saldo	0	0	11.320	0	0	0
Investerings						
Uitgaven	0	0	30.000	137.200	101.740	0
Ontvangsten	0	0	0	0	0	99.970
Saldo	0	0	-30.000	-137.200	-101.740	99.970
Financiering						

Actie: 2.1.7: We proberen schoolomgevingen en speelplaatsen van scholen te vergroenen

Van 01/01/2020 tot 31/12/2025

Actie: 2.1.8: We werken aan het onderhoud van groen

We werken aan het onderhoud van groen en bewaken de resultaten aan de hand van beeldkwaliteit

Van 01/01/2020 tot 31/12/2025

Actie: 2.1.9: We onderzoeken de haalbaarheid van een subsidie voor de ontharding en/of vergroening van voortuinen

We onderzoeken of het haalbaar is een subsidie toe te kennen voor de ontharding en/of vergroening van voortuinen op belangrijke verkeersassen door Meerhout

Van 01/01/2020 tot 31/12/2025

Actie: 2.1.10: We promoten streekeigen plantgoed

We promoten het gebruik van streekeigen plantgoed via deelname aan 'behaag onze Kempen'

Van 01/01/2020 tot 31/12/2025

Actie: 2.1.11: We volgen verplichte heraanplantingen beter op

We voeren meer controle of verplichte heraanplantingen effectief werden uitgevoerd

Van 01/01/2020 tot 31/12/2025

Actieplan: 2.2: We willen meer groen in het buitengebied

We willen meer groen in het buitengebied

Van 01/01/2020 tot 31/12/2025

	2020	2021	2022	2023	2024	2025
Exploitatie						
Uitgaven	450	5.212	7.671	7.671	7.671	7.671
Ontvangsten	0	27	0	0	0	0
Saldo	-450	-5.185	-7.671	-7.671	-7.671	-7.671
Investerings						
Financiering						

Actie: 2.2.1: We organiseren een jaarlijkse boomplantdag

Van 01/01/2020 tot 31/12/2025

	2020	2021	2022	2023	2024	2025
Exploitatie						
Uitgaven	450	5.212	2.571	2.571	2.571	2.571
Ontvangsten	0	27	0	0	0	0
Saldo	-450	-5.185	-2.571	-2.571	-2.571	-2.571
Investerings						
Financiering						

Actie: 2.2.2: We bestendigen de Engstraat als groene long in Meerhout

We bestendigen de Engstraat als groene long in Meerhout. Waar mogelijk tussen de Bevrijdingslaan en de Jagersweg breiden we dit bosgebied nog uit en laten we de verweven recreatie onaangetast

Van 01/01/2020 tot 31/12/2025

Actie: 2.2.3: We ondersteunen actief het Life-project 'Grote-Netewoud'

Van 01/01/2020 tot 31/12/2025

	2020	2021	2022	2023	2024	2025
Exploitatie						
Uitgaven	0	0	5.100	5.100	5.100	5.100
Ontvangsten	0	0	0	0	0	0
Saldo	0	0	-5.100	-5.100	-5.100	-5.100
Investerings						
Financiering						

Actie: 2.2.4: We staan boscompensatie enkel toe in natura en enkel in Meerhout

Van 01/01/2020 tot 31/12/2025

Actie: 2.2.5: We melden het Heksenbos aan als speelbos

Van 01/01/2020 tot 31/12/2025

Actie: 2.2.6: We voeren het drevenbeheersplan verder uit

Van 01/01/2020 tot 31/12/2025

Actie: 2.2.7: We planten bomen langs ruilverkavelingswegen

We planten bomen langs ruilverkavelingswegen waar dit nog niet voorzien is en vervangen waar nodig de afgestorven bomen

Van 01/01/2020 tot 31/12/2025

Actieplan: 2.3: Biodiversiteit ... hoe diverser hoe gezonder

We promoten, sensibiliseren en stimuleren om aanwezige populaties en kwetsbare soorten te laten toenemen en nieuwe soorten aan te trekken

Van 01/01/2020 tot 31/12/2025

Actie: 2.3.1: We promoten het biologisch tuinieren

We promoten het biologisch tuinieren en sensibiliseren onze inwoners tot het niet gebruiken van bepaalde bestrijdingsmiddelen

Van 01/01/2020 tot 31/12/2025

Actie: 2.3.2: We sensibiliseren rond biodiversiteit

De gemeente sensibiliseert rond biodiversiteit, o.a. door deel te nemen aan de dag van de biodiversiteit

Van 01/01/2020 tot 31/12/2025

Actie: 2.3.3: We besteden aandacht aan biodiversiteit op elk openbaar domein met groen

Van 01/01/2020 tot 31/12/2025

Actie: 2.3.4: We beperken de luchtvervuiling

Van 01/01/2020 tot 31/12/2025

Actie: 2.3.5: We hebben aandacht voor biodiversiteitsvriendelijke wegen bij de aanleg van nieuwe wegen

Waar de gemeente nieuwe wegen aanlegt heeft ze aandacht voor biodiversiteitsvriendelijke wegen (wegtracé met een zo klein mogelijke milieuïmpact, geluidsarm wegdek, milieuvriendelijk wegdek, aangepaste (beperkte) verlichting, oversteekmogelijkheden voor dieren, biodivers en streekeigen groen langs de weg, wegbermen op het juiste moment onderhouden, creëren van groene verbindingen...)

Van 01/01/2020 tot 31/12/2025

Actie: 2.3.6: We stimuleren de aanleg van groendaken op particuliere woningen

Van 01/01/2020 tot 31/12/2025

Actie: 2.3.7: We gebruiken geen invasieve exotische soorten en op het openbare domein bestrijden we deze actief

Van 01/01/2020 tot 31/12/2025

Actieplan: 2.4: Groene zones worden onderhouden

We onderhouden ons openbaar groen en stimuleren de meerhoutenaar om ook groen op privaat domein te

Van 01/01/2020 tot 31/12/2025

Actie: 2.4.1: We willen particulieren aansporen het groen dat het openbaar domein ontsiert beter te onderhouden

We ontwikkelen een aanpak om particulieren aan te sporen het groen dat het openbaar domein hindert of ontsiert beter te onderhouden

Van 01/01/2020 tot 31/12/2025

Actie: 2.4.2: We willen beter zicht hebben op de mate waarin we er in slagen het openbaar groen te onderhouden

We ontwikkelen een methodiek om een beter zicht te hebben op de mate waarin we er in slagen het openbaar groen goed te onderhouden. Werken met 'beeldkwaliteit' is daarbij een optie

Van 01/01/2020 tot 31/12/2025

Actieplan: 2.5: We ontwikkelen de instrumenten die ons in staat stellen de kwaliteit van ons groen te monitoren

Van 01/01/2020 tot 31/12/2025

	2020	2021	2022	2023	2024	2025
Exploitatie						
Investeringen						
Uitgaven	0	0	0	50.000	0	0
Ontvangsten	0	0	0	0	0	0
Saldo	0	0	0	-50.000	0	0
Financiering						

Actie: 2.5.1: We maken een groeninventaris op

We maken een groeninventaris op die minstens een permanent overzicht geeft van de hoeveelheid groen in de gemeente en de kwaliteit daarvan in functie van CO²-reductie, klimaatadaptatie en reductie van fijn stof

Van 01/01/2020 tot 31/12/2025

	2020	2021	2022	2023	2024	2025
Exploitatie						
Investerings						
Uitgaven	0	0	0	50.000	0	0
Ontvangsten	0	0	0	0	0	0
Saldo	0	0	0	-50.000	0	0
Financiering						

Actie: 2.5.2: We ontwerpen sferbeelden van straten die we meegeven aan mensen met bouwintenties

Om particulieren te sensibiliseren tot groene voortuinen ontwerpen we sferbeelden van straten die we meegeven aan mensen met bouwintenties

Van 01/01/2020 tot 31/12/2025

Beleidsdoelstelling: 3: Meerhout geeft een nieuwe invulling aan het begrip mobiliteit

Kwalitatieve omschrijving: Het gemotoriseerd doorgaand verkeer door de woonkernen wordt ontmoedigd en terug gedrongen. Binnen Meerhout sturen we aan op een wijziging in het verplaatsingsgedrag, met name minder gemotoriseerde en meer zachte verplaatsingen.

- Kwantitatieve omschrijving: - 100% reductie van het doorgaand gemotoriseerd vrachtvervoer door de woonkernen
- 50% reductie van het andere doorgaand gemotoriseerd verkeer door de woonkernen
- Afname van 60% van het aantal verplaatsingen op de Molsebaan, Gestelsesteenweg, Bevrijdingslaan en de Beerstraat
- Toename van 100% op het aantal verplaatsingen per fiets in de handelszaken in het centrum en op het gemeentehuis.

Van 01/01/2020 tot 31/12/2025

	2020	2021	2022	2023	2024	2025
Exploitatie						
Uitgaven	0	0	0	30.000	30.000	30.000
Ontvangsten	0	0	0	1.250	1.250	1.250
Saldo	0	0	0	-28.750	-28.750	-28.750
Investerings						
Uitgaven	852.246	57.522	242.371	739.850	725.341	4.211.282
Ontvangsten	0	0	1.081.702	78.468	208.800	2.731.542
Saldo	-852.246	-57.522	839.331	-661.382	-516.541	-1.479.740
Financiering						

Actieplan: 3.1: We realiseren de overname van de N110

We realiseren de overname van de N110 om doorgaand auto- en vrachtwagenverkeer te reduceren

Van 01/01/2020 tot 31/12/2025

	2020	2021	2022	2023	2024	2025
Exploitatie						
Investerings						
Uitgaven	0	0	114.500	12.950	115.680	19.945
Ontvangsten	0	0	0	0	0	0
Saldo	0	0	-114.500	-12.950	-115.680	-19.945
Financiering						

Actie: 3.1.1: We realiseren de overname van de N110

De overname van de N110 in een eerste fase van Mol tot het kruispunt met het Pastoor van Haechtplein en in een

latere fase tot aan de rotonde in zittaart op voorwaarde dat het Vlaamse Gewest de wegen heraanlegt met voor

Van 01/01/2020 tot 31/12/2025

	2020	2021	2022	2023	2024	2025
Exploitatie						
Investerings						
Uitgaven	0	0	0	12.950	115.680	19.945
Ontvangsten	0	0	0	0	0	0
Saldo	0	0	0	-12.950	-115.680	-19.945
Financiering						

Actie: 3.1.2: We bespreken de inrichting van de N110 binnen de werkgroep van het mobiliteitsplan

De inrichting van de N110 voor het gedeelte binnen de dorpskern bespreken binnen de werkgroep van het mobiliteitsplan. Zodat de geplande ingrepen kaderen binnen de in opmaak zijnde visie van het mobiliteitsplan. Bij de uitwerking hiervan voldoende aandacht hebben voor een doorkruising van zachte verbindingen over en langs het marktplein

Van 01/01/2020 tot 31/12/2025

Actie: 3.1.3: We trekken de heraanleg van de N110 door tot in het centrum

De heraanleg van de N110 die origineel voorzien was tot aan de Kloosterstraat doortrekken tot in het centrum.

Van 01/01/2020 tot 31/12/2025

	2020	2021	2022	2023	2024	2025
Exploitatie						
Investerings						
Uitgaven	0	0	114.500	0	0	0
Ontvangsten	0	0	0	0	0	0
Saldo	0	0	-114.500	0	0	0
Financiering						

Actie: 3.1.4: We richten een projectstuurgroep mobiliteit op

Van 01/01/2020 tot 31/12/2025

Actieplan: 3.2: We maken een mobiliteitsplan op

We maken een mobiliteitsplan op met het oog op verminderen van het autoverkeer en promoten van zachte

Van 01/01/2020 tot 31/12/2025

	2020	2021	2022	2023	2024	2025
Exploitatie						
Investerings						
Uitgaven	9.773	0	53.227	390.000	500.000	500.000
Ontvangsten	0	0	0	0	0	0
Saldo	-9.773	0	-53.227	-390.000	-500.000	-500.000
Financiering						

Actie: 3.2.1: We delen de opmaak van het mobiliteitsplan op in verschillende fasen

De opmaak van het mobiliteitsplan wordt ingedeeld in verschillende fasen, nl. oriëntatiefase, synthesefase en de effectieve opmaak van het beleidsplan. Dit traject wordt gestuurd vanuit een werkgroep met zowel een ambtelijke als een politieke afvaardiging

Van 01/01/2020 tot 31/12/2025

	2020	2021	2022	2023	2024	2025
Exploitatie						
Investerings						
Uitgaven	9.773	0	43.227	0	0	0
Ontvangsten	0	0	0	0	0	0
Saldo	-9.773	0	-43.227	0	0	0
Financiering						

Actie: 3.2.2: We richten een aantal punten opnieuw in in overeenstemming met het mobiliteitsplan

Na opmaak van het mobiliteitsplan richten we een aantal punten opnieuw in in overeenstemming met het mobiliteitsplan. Hierin kunnen zowel de herinrichting van de schoolstraat, veldstraat als de markt opgenomen worden

Van 01/01/2020 tot 31/12/2025

	2020	2021	2022	2023	2024	2025
Exploitatie						
Investerings						
Uitgaven	0	0	10.000	390.000	500.000	500.000
Ontvangsten	0	0	0	0	0	0
Saldo	0	0	-10.000	-390.000	-500.000	-500.000
Financiering						

Actie: 3.2.3: We monitoren het gemotoriseerd verkeer en het fietsverkeer aan de brug van Genelaar

Tijdens de werken aan de brug van Genelaar het gemotoriseerd verkeer en het fietsverkeer monitoren. Op basis van deze gegevens wordt beslist of de brug enkel voor trage weggebruikers en tractoren toegankelijk blijft of open gesteld wordt voor alle verkeer

Van 01/01/2020 tot 31/12/2025

Actie: 3.2.4: We werken een hernieuwde visie uit op de voorrangsregeling

Een hernieuwde visie uitwerken op de voorrangsregeling gekoppeld aan een hernieuwd snelheidsbeleid waarbij een snelheidsregime van 50 km/h de regel is en uitzonderingen opgenomen worden die onder het snelheidsregime

Van 01/01/2020 tot 31/12/2025

Actieplan: 3.3: We zetten sterk in op zachte verplaatsingen

Van 01/01/2020 tot 31/12/2025

	2020	2021	2022	2023	2024	2025
Exploitatie						
Uitgaven	0	0	0	30.000	30.000	30.000
Ontvangsten	0	0	0	1.250	1.250	1.250
Saldo	0	0	0	-28.750	-28.750	-28.750
Investerings						
Uitgaven	842.473	57.522	74.644	336.900	109.661	3.691.337
Ontvangsten	0	0	1.081.702	78.468	208.800	2.731.542
Saldo	-842.473	-57.522	1.007.058	-258.432	99.139	-959.795
Financiering						

Actie: 3.3.1: We zetten medewerkers en burgers er toe te bewegen om meer zachte verplaatsingen te doen

We sensibiliseren onze medewerkers en burgers om meer te bewegen door meer verplaatsingen te voet of met de fiets te doen

Van 01/01/2020 tot 31/12/2025

	2020	2021	2022	2023	2024	2025
Exploitatie						
Investerings						
Uitgaven	0	0	17.831	205.400	9.661	575.337
Ontvangsten	0	0	0	0	148.800	244.542
Saldo	0	0	-17.831	-205.400	139.139	-330.795
Financiering						

Actie: 3.3.2: We trachten binnengebieden maximaal verkeersvrij in te richten

Bij ontwikkeling van binnengebieden deze verkeersvrij inrichten en indien mogelijk nieuwe fiets- en voetgangersverbindingen creëren

Van 01/01/2020 tot 31/12/2025

Actie: 3.3.3: We beperken de bebouwingsmogelijkheden langs de linten

Van 01/01/2020 tot 31/12/2025

Actie: 3.3.4: We ontwikkelen een visie over de functionele fietsverplaatsingen binnen Meerhout

We ontwikkel een lange termijn visie over de functionele fietsverplaatsingen binnen Meerhout

Van 01/01/2020 tot 31/12/2025

Actie: 3.3.5: We bieden een samenaankoop (elektrische) fietsen aan

We zorgen voor een samenaankoop van (elektrische) fietsen bij voorkeur via interlokale samenwerking.

Van 01/01/2020 tot 31/12/2025

Actie: 3.3.6: We onderzoeken of fietsverplaatsingen financieel beloond kunnen worden

Van 01/01/2020 tot 31/12/2025

Actie: 3.3.7: We breiden het aantal parkings voor fietsen uit

We breiden het aantal parkings voor fietsen uit en we verbeteren deze parkings. (bv overdekt maken, plaats voor fietsaanhangwagens,...)

Van 01/01/2020 tot 31/12/2025

Actie: 3.3.8: We werken aan een betere signalisatie van trage wegen

We werken aan een betere signalisatie van trage wegen en we onderhouden deze beter

Van 01/01/2020 tot 31/12/2025

Actie: 3.3.9: We verminderen het aantal parkeerplaatsen voor auto's in het centrum

We verminderen het aantal parkeerplaatsen voor auto's in het centrum met een correcte sturing naar de grote collectieve parkings langs de bibliotheek, de Eikenboomlaan en de Beerstraat.

Van 01/01/2020 tot 31/12/2025

Actie: 3.3.10: We werken aan een mobiliteitsplan met focus op zachte verplaatsingen

We werken aan een mobiliteitsplan waar zachte verplaatsingen prominent aanwezig zijn.

Van 01/01/2020 tot 31/12/2025

Actie: 3.3.11: We onderzoeken of compensatie voor definitieve afstand van de wagen haalbaar is

Compensatiemogelijkheden onderzoeken voor mensen die bewijzen dat zij definitief afstand deden van een

Van 01/01/2020 tot 31/12/2025

Actie: 3.3.12: We blijven bij De Lijn aandringen op betere busverbindingen

We blijven bij De Lijn aandringen op betere busverbindingen. Op regionaal vlak dringen we aan om milieuvriendelijkere bussen in te leggen.

Van 01/01/2020 tot 31/12/2025

Actie: 3.3.13: We voorzien voor het administratief personeel elektrische deelwagens

We voorzien voor het administratief personeel elektrische deelwagens (bv via Cambio) die buiten de werkuren ter beschikking staan van inwoners.

Van 01/01/2020 tot 31/12/2025

	2020	2021	2022	2023	2024	2025
Exploitatie						
Uitgaven	0	0	0	12.000	12.000	12.000
Ontvangsten	0	0	0	1.250	1.250	1.250
Saldo	0	0	0	-10.750	-10.750	-10.750
Investerings						
Financiering						

Actie: 3.3.14: We voorzien tussenkomsten in de aankoop van busabonnementen

We voorzien tussenkomsten in de aankoop van busabonnementen, zowel voor middelbare schoolkinderen als andere Meerhoutenaren

Van 01/01/2020 tot 31/12/2025

	2020	2021	2022	2023	2024	2025
Exploitatie						
Uitgaven	0	0	0	18.000	18.000	18.000
Ontvangsten	0	0	0	0	0	0
Saldo	0	0	0	-18.000	-18.000	-18.000
Investerings						
Financiering						

Actie: 3.3.15: We leggen fietspaden en riolering aan in de Burgemeester Adriaensenlaan en Gestelsesteenweg (N110)

Van 01/01/2020 tot 31/12/2025

	2020	2021	2022	2023	2024	2025
Exploitatie						
Investerings						
Uitgaven	8.316	18.783	36.303	128.000	0	3.000.000
Ontvangsten	0	0	0	0	0	2.487.000
Saldo	-8.316	-18.783	-36.303	-128.000	0	-513.000
Financiering						

Actie: 3.3.16: We werken de fietspaden en riolering op de Kiezel (N126) verder af

Van 01/01/2020 tot 31/12/2025

	2020	2021	2022	2023	2024	2025
Exploitatie						
Investerings						
Uitgaven	834.157	38.739	20.510	3.500	100.000	116.000
Ontvangsten	0	0	1.081.702	78.468	60.000	0
Saldo	-834.157	-38.739	1.061.192	74.968	-40.000	-116.000
Financiering						

Beleidsdoelstelling: 4: We willen een betrokken samenleving

Kwalitatieve omschrijving: We willen een betrokken samenleving, waar mensen elkaar kennen en samen actief mee vorm geven aan het 'samen leven'

Van 01/01/2020 tot 31/12/2025

	2020	2021	2022	2023	2024	2025
Exploitatie						
Uitgaven	461.210	346.903	429.990	409.638	423.309	404.163
Ontvangsten	520.550	234.993	56.516	49.180	45.688	45.486
Saldo	59.340	-111.910	-373.474	-360.458	-377.621	-358.677
Investerings						
Uitgaven	0	0	34.086	158.814	0	50.000
Ontvangsten	0	0	0	0	0	0
Saldo	0	0	-34.086	-158.814	0	-50.000
Financiering						

Actieplan: 4.1: We willen burgers meer betrekken door hen gericht te informeren

Van 01/01/2020 tot 31/12/2025

	2020	2021	2022	2023	2024	2025
Exploitatie						
Uitgaven	3.185	514	967	2.817	1.467	2.817
Ontvangsten	0	0	0	0	0	0
Saldo	-3.185	-514	-967	-2.817	-1.467	-2.817
Investerings						
Financiering						

Actie: 4.1.1: We informeren mensen op de markt over belangrijke thema's

Van 01/01/2020 tot 31/12/2025

	2020	2021	2022	2023	2024	2025
Exploitatie						
Uitgaven	3.185	0	967	967	967	967
Ontvangsten	0	0	0	0	0	0
Saldo	-3.185	0	-967	-967	-967	-967
Investerings						
Financiering						

Actie: 4.1.2: We organiseren 'Meerhout voor nieuwe inwoners'

Van 01/01/2020 tot 31/12/2025

	2020	2021	2022	2023	2024	2025
Exploitatie						
Uitgaven	0	514	0	1.850	500	1.850
Ontvangsten	0	0	0	0	0	0
Saldo	0	-514	0	-1.850	-500	-1.850
Investerings						
Financiering						

Actie: 4.1.3: We organiseren 'Meerhout voor gevorderden'

Van 01/01/2020 tot 31/12/2025

Actieplan: 4.2: We willen burgerparticipatie activeren

Van 01/01/2020 tot 31/12/2025

	2020	2021	2022	2023	2024	2025
Exploitatie						
Uitgaven	100	0	1.200	7.000	7.000	7.000
Ontvangsten	0	0	0	0	0	0
Saldo	-100	0	-1.200	-7.000	-7.000	-7.000
Investerings						
Financiering						

Actie: 4.2.1: We ondersteunen wijk- en buurtfeesten

Van 01/01/2020 tot 31/12/2025

	2020	2021	2022	2023	2024	2025
Exploitatie						
Uitgaven	100	0	1.200	2.000	2.000	2.000
Ontvangsten	0	0	0	0	0	0
Saldo	-100	0	-1.200	-2.000	-2.000	-2.000
Investerings						
Financiering						

Actie: 4.2.2: We voorzien projectsubsidies voor burgerinitiatieven

Van 01/01/2020 tot 31/12/2025

	2020	2021	2022	2023	2024	2025
Exploitatie						
Uitgaven	0	0	0	5.000	5.000	5.000
Ontvangsten	0	0	0	0	0	0
Saldo	0	0	0	-5.000	-5.000	-5.000
Investerings						
Financiering						

Actieplan: 4.3: We stimuleren dat burgers deelnemen aan de samenleving

Van 01/01/2020 tot 31/12/2025

	2020	2021	2022	2023	2024	2025
Exploitatie						
Uitgaven	24.733	23.091	53.045	55.851	57.601	54.476
Ontvangsten	1.546	1.546	2.056	2.806	2.806	2.596
Saldo	-23.187	-21.545	-50.989	-53.045	-54.795	-51.880
Investerings						
Uitgaven	0	0	5.586	2.814	0	0
Ontvangsten	0	0	0	0	0	0
Saldo	0	0	-5.586	-2.814	0	0
Financiering						

Actie: 4.3.1: We onderzoeken een vrijetijdspas (Uit-pas)

Onderzoek naar een vrijetijdspas (Uit-pas) i.s.m. CNEK

Van 01/01/2020 tot 31/12/2025

Actie: 4.3.2: We implementeren de Uit-pas

Van 01/01/2020 tot 31/12/2025

	2020	2021	2022	2023	2024	2025
Exploitatie						
Uitgaven	0	0	10.625	12.851	14.601	11.476
Ontvangsten	1.546	1.546	2.056	2.806	2.806	2.596
Saldo	1.546	1.546	-8.569	-10.045	-11.795	-8.880
Investerings						
Financiering						

Actie: 4.3.3: We zorgen voor de technische implementatie van de Uit-pas

Van 01/01/2020 tot 31/12/2025

	2020	2021	2022	2023	2024	2025
Exploitatie						
Uitgaven	0	0	2.420	0	0	0
Ontvangsten	0	0	0	0	0	0
Saldo	0	0	-2.420	0	0	0
Investerings						
Uitgaven	0	0	5.586	2.814	0	0
Ontvangsten	0	0	0	0	0	0
Saldo	0	0	-5.586	-2.814	0	0
Financiering						

Actie: 4.3.4: We onderzoeken opvangmogelijkheden voor kinderen tijdens de vakantie

Van 01/01/2020 tot 31/12/2025

Actie: 4.3.5: We voorzien projectsubsidies voor jeugdkampen

Van 01/01/2020 tot 31/12/2025

	2020	2021	2022	2023	2024	2025
Exploitatie						
Uitgaven	0	0	0	3.000	3.000	3.000
Ontvangsten	0	0	0	0	0	0
Saldo	0	0	0	-3.000	-3.000	-3.000
Investerings						
Financiering						

Actie: 4.3.6: We volgen de ontwikkelingen op het vlak van BKO

Van 01/01/2020 tot 31/12/2025

Actie: 4.3.7: We hebben aandacht voor kwetsbare kinderen binnen BKO

Organisatie van huiswerkbegeleiding en een woensdagmiddagactiviteit voor kwetsbare kinderen

Van 01/01/2020 tot 31/12/2025

	2020	2021	2022	2023	2024	2025
Exploitatie						
Uitgaven	640	254	3.000	3.000	3.000	3.000
Ontvangsten	0	0	0	0	0	0
Saldo	-640	-254	-3.000	-3.000	-3.000	-3.000
Investerings						
Financiering						

Actie: 4.3.8: We organiseren huiswerkbegeleiding in gezinnen

Van 01/01/2020 tot 31/12/2025

Actie: 4.3.9: We geven een mantelzorgpremie

Het tarief van de mantelzorgpremie wordt verhoogd van 240 euro naar 300 euro

Van 01/01/2020 tot 31/12/2025

	2020	2021	2022	2023	2024	2025
Exploitatie						
Uitgaven	22.600	16.050	26.250	26.250	26.250	26.250
Ontvangsten	0	0	0	0	0	0
Saldo	-22.600	-16.050	-26.250	-26.250	-26.250	-26.250
Investerings						
Financiering						

Actie: 4.3.10: We begeleiden/ondersteunen gezinnen door een gezinswerker

Van 01/01/2020 tot 31/12/2025

	2020	2021	2022	2023	2024	2025
Exploitatie						
Uitgaven	156	464	3.000	3.000	3.000	3.000
Ontvangsten	0	0	0	0	0	0
Saldo	-156	-464	-3.000	-3.000	-3.000	-3.000
Investerings						
Financiering						

Actie: 4.3.11: We ondersteunen 'Huis van het kind Geel-Laakdal-Meerhout'

Van 01/01/2020 tot 31/12/2025

	2020	2021	2022	2023	2024	2025
Exploitatie						
Uitgaven	1.338	5.893	3.000	3.000	3.000	3.000
Ontvangsten	0	0	0	0	0	0
Saldo	-1.338	-5.893	-3.000	-3.000	-3.000	-3.000
Investerings						
Financiering						

Actie: 4.3.12: We organiseren een lokaal loket kinderopvang

We organiseren een lokaal loket kinderopvang. Intergemeentelijk informatie- en ondersteuningspunt Geel-Laakdal-Meerhout voor ouders die op zoek zijn naar kinderopvang

Van 01/01/2020 tot 31/12/2025

Actie: 4.3.13: We werken aan een geïntegreerd breed onthaal

Van 01/01/2020 tot 31/12/2025

	2020	2021	2022	2023	2024	2025
Exploitatie						
Uitgaven	0	0	3.500	3.500	3.500	3.500
Ontvangsten	0	0	0	0	0	0
Saldo	0	0	-3.500	-3.500	-3.500	-3.500
Investerings						
Financiering						

Actie: 4.3.14: We voeren een preventief gezondheidsbeleid

Van 01/01/2020 tot 31/12/2025

	2020	2021	2022	2023	2024	2025
Exploitatie						
Uitgaven	0	429	1.250	1.250	1.250	1.250
Ontvangsten	0	0	0	0	0	0
Saldo	0	-429	-1.250	-1.250	-1.250	-1.250
Investerings						
Financiering						

Actieplan: 4.4: We willen mensen verbinden met hun leefomgeving

Van 01/01/2020 tot 31/12/2025

	2020	2021	2022	2023	2024	2025
Exploitatie						
Uitgaven	0	0	16.976	476	3.976	476
Ontvangsten	0	0	0	0	0	0
Saldo	0	0	-16.976	-476	-3.976	-476
Investerings						
Uitgaven	0	0	0	120.000	0	50.000
Ontvangsten	0	0	0	0	0	0
Saldo	0	0	0	-120.000	0	-50.000
Financiering						

Actie: 4.4.1: We voorzien in voldoende ontmoetingsinfrastructuur

Meerhoutenaren beschikken over voldoende infrastructuur om elkaar te ontmoeten, samen te feesten, samen te beleven, ...

Van 01/01/2020 tot 31/12/2025

Actie: 4.4.2: We plannen levendige woonkernen

Levendige woonkernen door herinrichten van dorpspleintjes (planning)

Van 01/01/2020 tot 31/12/2025

	2020	2021	2022	2023	2024	2025
Exploitatie						
Uitgaven	0	0	16.500	0	3.500	0
Ontvangsten	0	0	0	0	0	0
Saldo	0	0	-16.500	0	-3.500	0
Investerings						
Financiering						

Actie: 4.4.3: We creëren levendige woonkernen

Levendige woonkernen door herinrichten van dorpspleintjes (uitvoering)

Van 01/01/2020 tot 31/12/2025

	2020	2021	2022	2023	2024	2025
Exploitatie						
Investerings						
Uitgaven	0	0	0	50.000	0	50.000
Ontvangsten	0	0	0	0	0	0
Saldo	0	0	0	-50.000	0	-50.000
Financiering						

Actie: 4.4.4: We voorzien Wifi-faciliteiten in openbare gebouwen

Van 01/01/2020 tot 31/12/2025

	2020	2021	2022	2023	2024	2025
Exploitatie						
Investerings						
Uitgaven	0	0	0	70.000	0	0
Ontvangsten	0	0	0	0	0	0
Saldo	0	0	0	-70.000	0	0
Financiering						

Actie: 4.4.5: We ondersteunen inschrijvingen op Be-alert en buurtinformatienetwerken

Van 01/01/2020 tot 31/12/2025

	2020	2021	2022	2023	2024	2025
Exploitatie						
Uitgaven	0	0	476	476	476	476
Ontvangsten	0	0	0	0	0	0
Saldo	0	0	-476	-476	-476	-476
Investerings						
Financiering						

Actieplan: 4.5: We maken werk van de uitbouw van de bibliotheek van morgen

We maken werk van de uitbouw van de bibliotheek van morgen en vormen de bibliotheek om tot een volwaardig kennis-

Van 01/01/2020 tot 31/12/2025

	2020	2021	2022	2023	2024	2025
Exploitatie						
Uitgaven	4.463	3.572	12.772	22.486	22.486	22.486
Ontvangsten	0	0	0	0	0	0
Saldo	-4.463	-3.572	-12.772	-22.486	-22.486	-22.486
Investerings						
Financiering						

Actie: 4.5.1: De bibliotheek bouwt mee aan de uitwerking van een regiobib

De bibliotheek bouwt i.s.m. de CNEK mee aan de uitwerking van een regiobib (~ doorgedreven samenwerking)

Van 01/01/2020 tot 31/12/2025

	2020	2021	2022	2023	2024	2025
Exploitatie						
Uitgaven	2.538	361	476	476	476	476
Ontvangsten	0	0	0	0	0	0
Saldo	-2.538	-361	-476	-476	-476	-476
Investerings						
Financiering						

Actie: 4.5.2: De bibliotheek ondersteunt de uitbouw tot een kennis- en ontmoetingscentrum

De bibliotheek ondersteunt initiatieven die de uitbouw tot een volwaardig kennis- en ontmoetingscentrum mee dragen

Van 01/01/2020 tot 31/12/2025

	2020	2021	2022	2023	2024	2025
Exploitatie						
Uitgaven	0	80	300	2.000	2.000	2.000
Ontvangsten	0	0	0	0	0	0
Saldo	0	-80	-300	-2.000	-2.000	-2.000
Investerings						
Financiering						

Actie: 4.5.3: De bibliotheek ondersteunt evenementen van werkgroepen en partners

De bibliotheek ondersteunt evenementen van werkgroepen en partners (WG hoofdstukken, Vrienden van de bib, HK, ...)

Van 01/01/2020 tot 31/12/2025

	2020	2021	2022	2023	2024	2025
Exploitatie						
Uitgaven	41	0	1.200	1.200	1.200	1.200
Ontvangsten	0	0	0	0	0	0
Saldo	-41	0	-1.200	-1.200	-1.200	-1.200
Investerings						
Financiering						

Actie: 4.5.4: De bibliotheek organiseert evenementen

De bibliotheek organiseert evenementen (jeugdboekenmaand, verteltheater voor kleuters, boekstart voor peuters, actie voorleesweek, ...)

Van 01/01/2020 tot 31/12/2025

	2020	2021	2022	2023	2024	2025
Exploitatie						
Uitgaven	846	250	3.600	7.000	7.000	7.000
Ontvangsten	0	0	0	0	0	0
Saldo	-846	-250	-3.600	-7.000	-7.000	-7.000
Investerings						
Financiering						

Actie: 4.5.5: De bibliotheek organiseert schoolbezoeken

Van 01/01/2020 tot 31/12/2025

	2020	2021	2022	2023	2024	2025
Exploitatie						
Uitgaven	0	0	2.000	2.000	2.000	2.000
Ontvangsten	0	0	0	0	0	0
Saldo	0	0	-2.000	-2.000	-2.000	-2.000
Investerings						
Financiering						

Actie: 4.5.6: De bibliotheek geeft vorm aan actuele initiatieven

De bibliotheek onderzoekt de mogelijkheden en geeft concreet vorm aan hippe/actuele initiatieven zoals Fablab, CoderDojo, Zwerfbib, ...

Van 01/01/2020 tot 31/12/2025

	2020	2021	2022	2023	2024	2025
Exploitatie						
Uitgaven	0	0	3.000	6.000	6.000	6.000
Ontvangsten	0	0	0	0	0	0
Saldo	0	0	-3.000	-6.000	-6.000	-6.000
Investerings						
Financiering						

Actie: 4.5.7: De bibliotheek zet in op een digitale collectie

De bibliotheek zet in op een digitale collectie (beleving in de bib en digitale ontlending)

Van 01/01/2020 tot 31/12/2025

	2020	2021	2022	2023	2024	2025
Exploitatie						
Uitgaven	1.038	2.882	2.196	3.810	3.810	3.810
Ontvangsten	0	0	0	0	0	0
Saldo	-1.038	-2.882	-2.196	-3.810	-3.810	-3.810
Investerings						
Financiering						

Actieplan: 4.6: We maken werk van een organisatiebreed en modern vrijwilligersbeleid

Van 01/01/2020 tot 31/12/2025

	2020	2021	2022	2023	2024	2025
Exploitatie						
Uitgaven	2.071	1.708	2.390	10.590	10.590	10.590
Ontvangsten	0	0	0	0	0	0
Saldo	-2.071	-1.708	-2.390	-10.590	-10.590	-10.590
Investerings						
Financiering						

Actie: 4.6.1: We werken aan een gecoördineerd vrijwilligersbeleid

De coördinatie van het vrijwilligersbeleid wordt ingeschat als een halftijdse functie die binnen de huidige werking geabsorbeerd zal worden. In het huidige personeelsbestand zal dus ruimte vrijgemaakt worden om de coördinatie van het vrijwilligersbeleid op te nemen. De coördinator kan zich best centraal in de organisatie (vb. HRM) positioneren.

Van 01/01/2020 tot 31/12/2025

Actie: 4.6.2: We stellen een pool van vrijwilligers samen

Van 01/01/2020 tot 31/12/2025

	2020	2021	2022	2023	2024	2025
Exploitatie						
Uitgaven	1.549	0	0	1.300	1.300	1.300
Ontvangsten	0	0	0	0	0	0
Saldo	-1.549	0	0	-1.300	-1.300	-1.300
Investerings						
Financiering						

Actie: 4.6.3: We bevorderen de deskundigheid van vrijwilligers

Van 01/01/2020 tot 31/12/2025

	2020	2021	2022	2023	2024	2025
Exploitatie						
Uitgaven	0	0	0	4.000	4.000	4.000
Ontvangsten	0	0	0	0	0	0
Saldo	0	0	0	-4.000	-4.000	-4.000
Investerings						
Financiering						

Actie: 4.6.4: We organiseren '100% Merci'

Van 01/01/2020 tot 31/12/2025

	2020	2021	2022	2023	2024	2025
Exploitatie						
Uitgaven	522	744	0	0	0	0
Ontvangsten	0	0	0	0	0	0
Saldo	-522	-744	0	0	0	0
Investerings						
Financiering						

Actie: 4.6.5: We waarderen onze vrijwilligers organisatiebreed

Van 01/01/2020 tot 31/12/2025

	2020	2021	2022	2023	2024	2025
Exploitatie						
Uitgaven	0	964	2.390	5.290	5.290	5.290
Ontvangsten	0	0	0	0	0	0
Saldo	0	-964	-2.390	-5.290	-5.290	-5.290
Investerings						
Financiering						

Actieplan: 4.7: We ondersteunen ons verenigingsleven

Van 01/01/2020 tot 31/12/2025

	2020	2021	2022	2023	2024	2025
Exploitatie						
Uitgaven	111.053	118.579	137.240	144.383	143.383	143.383
Ontvangsten	0	0	0	0	0	0
Saldo	-111.053	-118.579	-137.240	-144.383	-143.383	-143.383
Investerings						
Financiering						

Actie: 4.7.1: We ondersteunen verenigingen om zich in regel te stellen met nieuwe vzw-wetgeving

Van 01/01/2020 tot 31/12/2025

	2020	2021	2022	2023	2024	2025
Exploitatie						
Uitgaven	1.397	2.642	0	0	0	0
Ontvangsten	0	0	0	0	0	0
Saldo	-1.397	-2.642	0	0	0	0
Investerings						
Financiering						

Actie: 4.7.2: We subsidiëren jeugdverenigingen

Van 01/01/2020 tot 31/12/2025

	2020	2021	2022	2023	2024	2025
Exploitatie						
Uitgaven	19.000	19.000	19.000	19.000	19.000	19.000
Ontvangsten	0	0	0	0	0	0
Saldo	-19.000	-19.000	-19.000	-19.000	-19.000	-19.000
Investerings						
Financiering						

Actie: 4.7.3: We subsidiëren socio-culturele verenigingen

Van 01/01/2020 tot 31/12/2025

	2020	2021	2022	2023	2024	2025
Exploitatie						
Uitgaven	18.383	18.483	18.000	18.000	18.000	18.000
Ontvangsten	0	0	0	0	0	0
Saldo	-18.383	-18.483	-18.000	-18.000	-18.000	-18.000
Investerings						
Financiering						

Actie: 4.7.4: We subsidiëren sportverenigingen

Van 01/01/2020 tot 31/12/2025

	2020	2021	2022	2023	2024	2025
Exploitatie						
Uitgaven	24.739	23.075	25.000	22.000	22.000	22.000
Ontvangsten	0	0	0	0	0	0
Saldo	-24.739	-23.075	-25.000	-22.000	-22.000	-22.000
Investerings						
Financiering						

Actie: 4.7.5: We subsidiëren seniorenverenigingen

Van 01/01/2020 tot 31/12/2025

	2020	2021	2022	2023	2024	2025
Exploitatie						
Uitgaven	4.000	4.000	4.300	4.300	4.300	4.300
Ontvangsten	0	0	0	0	0	0
Saldo	-4.000	-4.000	-4.300	-4.300	-4.300	-4.300
Investerings						
Financiering						

Actie: 4.7.6: We subsidiëren ontwikkelingsamenwerking en noodhulp

Van 01/01/2020 tot 31/12/2025

	2020	2021	2022	2023	2024	2025
Exploitatie						
Uitgaven	15.300	18.500	15.300	15.300	15.300	15.300
Ontvangsten	0	0	0	0	0	0
Saldo	-15.300	-18.500	-15.300	-15.300	-15.300	-15.300
Investerings						
Financiering						

Actie: 4.7.7: We subsidiëren milieu- en natuurverenigingen

Van 01/01/2020 tot 31/12/2025

	2020	2021	2022	2023	2024	2025
Exploitatie						
Uitgaven	300	0	0	0	0	0
Ontvangsten	0	0	0	0	0	0
Saldo	-300	0	0	0	0	0
Investerings						
Financiering						

Actie: 4.7.8: We subsidiëren kwetsbare groepen

Van 01/01/2020 tot 31/12/2025

	2020	2021	2022	2023	2024	2025
Exploitatie						
Uitgaven	0	12.267	12.300	12.300	12.300	12.300
Ontvangsten	0	0	0	0	0	0
Saldo	0	-12.267	-12.300	-12.300	-12.300	-12.300
Investerings						
Financiering						

Actie: 4.7.9: We subsidiëren de 'Werkgroep ontwikkelingssamenwerking'

Toelage aan plaatselijke verenigingen - Werkgroep ontwikkelingssamenwerking

Van 01/01/2020 tot 31/12/2025

	2020	2021	2022	2023	2024	2025
Exploitatie						
Uitgaven	700	700	700	700	700	700
Ontvangsten	0	0	0	0	0	0
Saldo	-700	-700	-700	-700	-700	-700
Investerings						
Financiering						

Actie: 4.7.10: We subsidiëren de 'Heemkundige kring Meerhout'

Toelage aan plaatselijke verenigingen - Heemkundige kring Meerhouts patrimonium

Van 01/01/2020 tot 31/12/2025

	2020	2021	2022	2023	2024	2025
Exploitatie						
Uitgaven	0	1.900	1.900	1.900	1.900	1.900
Ontvangsten	0	0	0	0	0	0
Saldo	0	-1.900	-1.900	-1.900	-1.900	-1.900
Investerings						
Financiering						

Actie: 4.7.11: We subsidiëren 'VVV Meerhout'

Toelage aan plaatselijke verenigingen - VVV Meerhout

Van 01/01/2020 tot 31/12/2025

	2020	2021	2022	2023	2024	2025
Exploitatie						
Uitgaven	4.250	1.900	1.900	1.900	1.900	1.900
Ontvangsten	0	0	0	0	0	0
Saldo	-4.250	-1.900	-1.900	-1.900	-1.900	-1.900
Investerings						
Financiering						

Actie: 4.7.12: We subsidiëren 'Vaderlands Vredelievend Meerhout'

Toelage aan plaatselijke verenigingen - Vaderlands Vredelievend Meerhout

Van 01/01/2020 tot 31/12/2025

	2020	2021	2022	2023	2024	2025
Exploitatie						
Uitgaven	0	450	450	450	450	450
Ontvangsten	0	0	0	0	0	0
Saldo	0	-450	-450	-450	-450	-450
Investerings						
Financiering						

Actie: 4.7.13: We subsidiëren 'speeltuin Kinderweelde'

Toelage aan speeltuin Kinderweelde

Van 01/01/2020 tot 31/12/2025

	2020	2021	2022	2023	2024	2025
Exploitatie						
Uitgaven	1.200	1.200	1.200	1.200	1.200	1.200
Ontvangsten	0	0	0	0	0	0
Saldo	-1.200	-1.200	-1.200	-1.200	-1.200	-1.200
Investerings						
Financiering						

Actie: 4.7.14: We subsidiëren 'overige organisaties'

Toelagen aan 'overige organisaties'

Van 01/01/2020 tot 31/12/2025

	2020	2021	2022	2023	2024	2025
Exploitatie						
Uitgaven	250	125	0	0	0	0
Ontvangsten	0	0	0	0	0	0
Saldo	-250	-125	0	0	0	0
Investerings						
Financiering						

Actie: 4.7.15: We subsidiëren de ouderverenigingen van de Meerhoutse basisscholen

Van 01/01/2020 tot 31/12/2025

	2020	2021	2022	2023	2024	2025
Exploitatie						
Uitgaven	6.690	6.690	6.690	6.690	6.690	6.690
Ontvangsten	0	0	0	0	0	0
Saldo	-6.690	-6.690	-6.690	-6.690	-6.690	-6.690
Investerings						
Financiering						

Actie: 4.7.16: We subsidiëren de vriendenkringen van het gemeentepersoneel

Van 01/01/2020 tot 31/12/2025

	2020	2021	2022	2023	2024	2025
Exploitatie						
Uitgaven	1.914	0	1.500	3.000	3.000	3.000
Ontvangsten	0	0	0	0	0	0
Saldo	-1.914	0	-1.500	-3.000	-3.000	-3.000
Investerings						
Financiering						

Actie: 4.7.17: We voorzien infrastructuursubsidies ter ondersteuning van de brandveiligheid

Van 01/01/2020 tot 31/12/2025

	2020	2021	2022	2023	2024	2025
Exploitatie						
Uitgaven	750	0	4.000	11.000	10.000	10.000
Ontvangsten	0	0	0	0	0	0
Saldo	-750	0	-4.000	-11.000	-10.000	-10.000
Investerings						
Financiering						

Actie: 4.7.18: We ondersteunen jubilerende verenigingen

Van 01/01/2020 tot 31/12/2025

	2020	2021	2022	2023	2024	2025
Exploitatie						
Uitgaven	390	715	1.000	1.000	1.000	1.000
Ontvangsten	0	0	0	0	0	0
Saldo	-390	-715	-1.000	-1.000	-1.000	-1.000
Investerings						
Financiering						

Actie: 4.7.19: We voorzien vervoersubsidies

Van 01/01/2020 tot 31/12/2025

	2020	2021	2022	2023	2024	2025
Exploitatie						
Uitgaven	5.929	5.857	14.000	14.000	14.000	14.000
Ontvangsten	0	0	0	0	0	0
Saldo	-5.929	-5.857	-14.000	-14.000	-14.000	-14.000
Investerings						
Financiering						

Actie: 4.7.20: We organiseren de uitleen van feestmateriaal

Van 01/01/2020 tot 31/12/2025

	2020	2021	2022	2023	2024	2025
Exploitatie						
Uitgaven	5.765	763	6.000	6.000	6.000	6.000
Ontvangsten	0	0	0	0	0	0
Saldo	-5.765	-763	-6.000	-6.000	-6.000	-6.000
Investerings						
Financiering						

Actie: 4.7.21: We organiseren de uitleen van sport- en spelmateriaal

Uitleen sport- en spelmateriaal (aankoop en herstelling materiaal)

Van 01/01/2020 tot 31/12/2025

	2020	2021	2022	2023	2024	2025
Exploitatie						
Uitgaven	0	0	2.857	4.500	4.500	4.500
Ontvangsten	0	0	0	0	0	0
Saldo	0	0	-2.857	-4.500	-4.500	-4.500
Investerings						
Financiering						

Actie: 4.7.22: We organiseren de uitleen van muziekpartituren

Uitleen muziekpartituren (aankoop)

Van 01/01/2020 tot 31/12/2025

	2020	2021	2022	2023	2024	2025
Exploitatie						
Uitgaven	95	312	1.143	1.143	1.143	1.143
Ontvangsten	0	0	0	0	0	0
Saldo	-95	-312	-1.143	-1.143	-1.143	-1.143
Investerings						
Financiering						

Actie: 4.7.23: We vermelden erkende verenigingen op de website

Van 01/01/2020 tot 31/12/2025

Actie: 4.7.24: We kondigen activiteiten van erkende verenigingen aan via de gemeentelijke infokanalen

Van 01/01/2020 tot 31/12/2025

Actieplan: 4.8: We organiseren en/of ondersteunen een vrijetijdsaanbod

We organiseren een vrijetijdsaanbod en/of ondersteunen een vrijetijdsaanbod in samenwerking met de verenigingen in Meerhout

Van 01/01/2020 tot 31/12/2025

	2020	2021	2022	2023	2024	2025
Exploitatie						
Uitgaven	38.373	71.132	146.649	166.035	176.806	162.935
Ontvangsten	15.744	19.831	29.360	46.374	42.882	42.890
Saldo	-22.629	-51.301	-117.289	-119.661	-133.924	-120.045
Investerings						
Uitgaven	0	0	0	6.000	0	0
Ontvangsten	0	0	0	0	0	0
Saldo	0	0	0	-6.000	0	0
Financiering						

Actie: 4.8.1: We organiseren 'Dag van de jeugd'

Van 01/01/2020 tot 31/12/2025

	2020	2021	2022	2023	2024	2025
Exploitatie						
Uitgaven	210	2.451	4.950	4.500	4.500	4.500
Ontvangsten	0	0	0	0	0	0
Saldo	-210	-2.451	-4.950	-4.500	-4.500	-4.500
Investerings						
Financiering						

Actie: 4.8.2: We organiseren 'Roefel'

Van 01/01/2020 tot 31/12/2025

	2020	2021	2022	2023	2024	2025
Exploitatie						
Uitgaven	175	0	2.471	3.424	3.424	3.424
Ontvangsten	0	0	0	0	0	0
Saldo	-175	0	-2.471	-3.424	-3.424	-3.424
Investerings						
Financiering						

Actie: 4.8.3: We organiseren 'Nieuwjaarszingen'

Van 01/01/2020 tot 31/12/2025

	2020	2021	2022	2023	2024	2025
Exploitatie						
Uitgaven	493	1.049	1.400	1.400	1.400	1.400
Ontvangsten	0	0	0	0	0	0
Saldo	-493	-1.049	-1.400	-1.400	-1.400	-1.400
Investerings						
Financiering						

Actie: 4.8.4: We ondersteunen de 'Vrije Vrouters viering'

Ondersteuning/organisatie in samenspraak met partners: Vrije Vrouters viering

Van 01/01/2020 tot 31/12/2025

	2020	2021	2022	2023	2024	2025
Exploitatie						
Uitgaven	0	912	1.000	1.000	1.000	1.000
Ontvangsten	0	0	0	0	0	0
Saldo	0	-912	-1.000	-1.000	-1.000	-1.000
Investerings						
Financiering						

Actie: 4.8.5: We ondersteunen 'De Sint komt'

Ondersteuning/organisatie in samenspraak met partners: De Sint komt

Van 01/01/2020 tot 31/12/2025

	2020	2021	2022	2023	2024	2025
Exploitatie						
Uitgaven	449	204	1.100	1.100	1.100	1.100
Ontvangsten	0	0	0	0	0	0
Saldo	-449	-204	-1.100	-1.100	-1.100	-1.100
Investerings						
Financiering						

Actie: 4.8.6: We beheren de inkomsten uit het jeugd aanbod

Van 01/01/2020 tot 31/12/2025

Actie: 4.8.7: We organiseren vorming voor senioren

Van 01/01/2020 tot 31/12/2025

	2020	2021	2022	2023	2024	2025
Exploitatie						
Uitgaven	0	100	1.390	1.990	1.990	1.990
Ontvangsten	0	0	0	0	0	0
Saldo	0	-100	-1.390	-1.990	-1.990	-1.990
Investerings						
Financiering						

Actie: 4.8.8: We organiseren '80-plussers ontmoeten elkaar'

Van 01/01/2020 tot 31/12/2025

	2020	2021	2022	2023	2024	2025
Exploitatie						
Uitgaven	258	0	0	3.500	3.500	3.500
Ontvangsten	0	0	0	0	0	0
Saldo	-258	0	0	-3.500	-3.500	-3.500
Investerings						
Financiering						

Actie: 4.8.9: We ondersteunen de organisatie van de 'Seniorenamiddag'

Ondersteuning/organisatie in samenspraak met partners: Seniorenamiddag

Van 01/01/2020 tot 31/12/2025

	2020	2021	2022	2023	2024	2025
Exploitatie						
Uitgaven	0	0	1.000	1.000	1.000	1.000
Ontvangsten	0	0	0	0	0	0
Saldo	0	0	-1.000	-1.000	-1.000	-1.000
Investerings						
Financiering						

Actie: 4.8.10: We beheren de inkomsten uit het seniorenaanbod

Van 01/01/2020 tot 31/12/2025

	2020	2021	2022	2023	2024	2025
Exploitatie						
Uitgaven	0	0	0	0	0	0
Ontvangsten	0	0	180	0	0	0
Saldo	0	0	180	0	0	0
Investerings						
Financiering						

Actie: 4.8.11: We ondersteunen de organisatie van 'FTG' en 'Noord-zuid'

Ondersteuning/organisatie in samenspraak met partners: FTG (o.a. streekproductenmarkt, flyer, ...) en Noord-zuid (o.a. acties MOS)

Van 01/01/2020 tot 31/12/2025

	2020	2021	2022	2023	2024	2025
Exploitatie						
Uitgaven	148	2.053	3.500	3.500	3.500	3.500
Ontvangsten	0	0	0	0	0	0
Saldo	-148	-2.053	-3.500	-3.500	-3.500	-3.500
Investerings						
Financiering						

Actie: 4.8.12: We beheren de inkomsten uit het aanbod ontwikkelingsamenwerking

Van 01/01/2020 tot 31/12/2025

Actie: 4.8.13: We organiseren een sportacademie

Organisatie sportacademie voor lagere schoolkinderen en laatstejaars kleuters

Van 01/01/2020 tot 31/12/2025

	2020	2021	2022	2023	2024	2025
Exploitatie						
Uitgaven	5.891	5.373	14.152	14.452	14.452	14.452
Ontvangsten	2.800	3.450	3.750	3.750	3.750	3.750
Saldo	-3.091	-1.923	-10.402	-10.702	-10.702	-10.702
Investerings						
Financiering						

Actie: 4.8.14: We organiseren een schalenveldloop en scholensportdag

Organisatie schalenveldloop - scholensportdag voor kinderen van de lagere school

Van 01/01/2020 tot 31/12/2025

	2020	2021	2022	2023	2024	2025
Exploitatie						
Uitgaven	0	5.908	7.867	7.867	7.867	7.867
Ontvangsten	0	0	0	0	0	0
Saldo	0	-5.908	-7.867	-7.867	-7.867	-7.867
Investerings						
Financiering						

Actie: 4.8.15: We organiseren de 'Ronde van Meerhout'

Organisatie Ronde van Meerhout voor kleuters en lagere school kinderen

Van 01/01/2020 tot 31/12/2025

	2020	2021	2022	2023	2024	2025
Exploitatie						
Uitgaven	0	0	2.714	2.714	2.714	2.714
Ontvangsten	0	0	1.300	1.300	1.300	1.300
Saldo	0	0	-1.414	-1.414	-1.414	-1.414
Investerings						
Financiering						

Actie: 4.8.16: We organiseren '50+ in beweging'

Van 01/01/2020 tot 31/12/2025

	2020	2021	2022	2023	2024	2025
Exploitatie						
Uitgaven	1.640	1.365	4.650	6.250	6.250	6.250
Ontvangsten	2.800	2.700	2.400	3.000	3.000	3.000
Saldo	1.160	1.335	-2.250	-3.250	-3.250	-3.250
Investerings						
Financiering						

Actie: 4.8.17: We organiseren de 'Sportlaureatenviering'

Van 01/01/2020 tot 31/12/2025

	2020	2021	2022	2023	2024	2025
Exploitatie						
Uitgaven	1.000	0	1.100	1.100	1.100	1.100
Ontvangsten	0	0	0	0	0	0
Saldo	-1.000	0	-1.100	-1.100	-1.100	-1.100
Investerings						
Financiering						

Actie: 4.8.18: We organiseren 'Joggen voor beginners' en 'Joggen voor gevorderden'

Organisatie joggen voor beginners en joggen voor gevorderden voor jongeren en volwassenen

Van 01/01/2020 tot 31/12/2025

	2020	2021	2022	2023	2024	2025
Exploitatie						
Uitgaven	108	0	0	2.250	2.250	2.250
Ontvangsten	0	0	0	524	532	540
Saldo	-108	0	0	-1.726	-1.718	-1.710
Investerings						
Financiering						

Actie: 4.8.19: We organiseren de 'Engstraatjogging'

Organisatie Engstraatjogging (jeugd en volwassenen + kinderjogging)

Van 01/01/2020 tot 31/12/2025

	2020	2021	2022	2023	2024	2025
Exploitatie						
Uitgaven	0	0	250	250	250	250
Ontvangsten	0	0	0	0	0	0
Saldo	0	0	-250	-250	-250	-250
Investerings						
Financiering						

Actie: 4.8.20: We organiseren de 'Personeelssportdag'

Van 01/01/2020 tot 31/12/2025

	2020	2021	2022	2023	2024	2025
Exploitatie						
Uitgaven	0	6.930	10.000	10.000	10.000	10.000
Ontvangsten	0	0	0	0	0	0
Saldo	0	-6.930	-10.000	-10.000	-10.000	-10.000
Investerings						
Financiering						

Actie: 4.8.21: We organiseren een 'BMX initiatie' en 'skate-initiatie'

Organisatie BMX initiatie voor kinderen

Van 01/01/2020 tot 31/12/2025

	2020	2021	2022	2023	2024	2025
Exploitatie						
Uitgaven	1.530	900	105	1.200	1.200	1.200
Ontvangsten	1.680	1.310	150	1.300	1.300	1.300
Saldo	150	410	45	100	100	100
Investerings						
Financiering						

Actie: 4.8.22: We organiseren een sportaanbod voor kansengroepen

Organisatie sportaanbod voor kansengroepen (o.a. Sportprikkel, G-sport, ...)

Van 01/01/2020 tot 31/12/2025

	2020	2021	2022	2023	2024	2025
Exploitatie						
Uitgaven	0	2.498	4.900	4.900	4.900	4.900
Ontvangsten	0	995	2.200	2.200	2.200	2.200
Saldo	0	-1.504	-2.700	-2.700	-2.700	-2.700
Investerings						
Financiering						

Actie: 4.8.23: We organiseren een kwalitatief sportaanbod voor de bewoners van WZC De Berk

Van 01/01/2020 tot 31/12/2025

	2020	2021	2022	2023	2024	2025
Exploitatie						
Uitgaven	200	0	0	0	0	0
Ontvangsten	0	0	0	0	0	0
Saldo	-200	0	0	0	0	0
Investerings						
Financiering						

Actie: 4.8.24: We organiseren het 'Sportkamp (Sportkriebels)'

Van 01/01/2020 tot 31/12/2025

	2020	2021	2022	2023	2024	2025
Exploitatie						
Uitgaven	11.980	19.292	30.357	31.607	31.607	31.607
Ontvangsten	8.015	9.757	14.000	22.000	22.000	22.000
Saldo	-3.965	-9.536	-16.357	-9.607	-9.607	-9.607
Investerings						
Financiering						

Actie: 4.8.25: We organiseren de 'Kleutersportdag'

Van 01/01/2020 tot 31/12/2025

	2020	2021	2022	2023	2024	2025
Exploitatie						
Uitgaven	0	0	2.000	2.000	2.000	2.000
Ontvangsten	0	0	0	0	0	0
Saldo	0	0	-2.000	-2.000	-2.000	-2.000
Investerings						
Financiering						

Actie: 4.8.26: We organiseren een 'Mountainbike kamp'

Van 01/01/2020 tot 31/12/2025

	2020	2021	2022	2023	2024	2025
Exploitatie						
Uitgaven	750	1.300	625	1.300	1.300	1.300
Ontvangsten	450	1.620	400	900	900	900
Saldo	-300	320	-225	-400	-400	-400
Investerings						
Financiering						

Actie: 4.8.27: We organiseren een 'Ski- en snowboarddag'

Ondersteuning/organisatie in samenspraak met partners: jeugdsportinitiatieven 12-18 jaar: Ski- en

Van 01/01/2020 tot 31/12/2025

	2020	2021	2022	2023	2024	2025
Exploitatie						
Uitgaven	0	0	1.650	1.650	1.650	1.650
Ontvangsten	0	0	1.500	1.500	1.500	1.500
Saldo	0	0	-150	-150	-150	-150
Investerings						
Financiering						

Actie: 4.8.28: We organiseren een 'Avonturensportdag'

Ondersteuning/organisatie in samenspraak met partners: jeugdsportinitiatieven 12-18 jaar: Avonturensportdag

Van 01/01/2020 tot 31/12/2025

	2020	2021	2022	2023	2024	2025
Exploitatie						
Uitgaven	0	0	1.500	2.000	2.000	2.000
Ontvangsten	0	0	1.500	1.500	1.500	1.500
Saldo	0	0	0	-500	-500	-500
Investerings						
Financiering						

Actie: 4.8.29: We organiseren een 'Motorinstapdag'

Ondersteuning/organisatie in samenspraak met partners: jeugdsportinitiatieven 12-18 jaar: Motorinstapdag

Van 01/01/2020 tot 31/12/2025

	2020	2021	2022	2023	2024	2025
Exploitatie						
Uitgaven	0	0	180	750	750	750
Ontvangsten	0	0	180	600	600	600
Saldo	0	0	0	-150	-150	-150
Investerings						
Financiering						

Actie: 4.8.30: We organiseren een 'Watersportdag'

Ondersteuning/organisatie in samenspraak met partners: jeugdsportinitiatieven 12-18 jaar: Watersportdag

Van 01/01/2020 tot 31/12/2025

	2020	2021	2022	2023	2024	2025
Exploitatie						
Uitgaven	0	0	750	1.650	1.650	1.650
Ontvangsten	0	0	600	1.500	1.500	1.500
Saldo	0	0	-150	-150	-150	-150
Investerings						
Financiering						

Actie: 4.8.31: We organiseren een nieuwjaarsconcert en uitreiking van de cultuurprijzen

Van 01/01/2020 tot 31/12/2025

	2020	2021	2022	2023	2024	2025
Exploitatie						
Uitgaven	142	0	4.000	4.000	4.000	4.000
Ontvangsten	0	0	0	0	0	0
Saldo	-142	0	-4.000	-4.000	-4.000	-4.000
Investerings						
Financiering						

Actie: 4.8.32: We organiseren het 'MAK' (Meerhoutse amateurkunsten)

Organisatie van evenementen voor amateurkunsten: MAK (Meerhoutse amateurkunsten),...

Van 01/01/2020 tot 31/12/2025

	2020	2021	2022	2023	2024	2025
Exploitatie						
Uitgaven	514	0	8.855	1.026	8.805	1.026
Ontvangsten	0	0	0	0	0	0
Saldo	-514	0	-8.855	-1.026	-8.805	-1.026
Investerings						
Financiering						

Actie: 4.8.33: We organiseren de 'Kioskconcerten'

Van 01/01/2020 tot 31/12/2025

	2020	2021	2022	2023	2024	2025
Exploitatie						
Uitgaven	2.700	2.700	2.930	3.550	3.550	3.550
Ontvangsten	0	0	0	0	0	0
Saldo	-2.700	-2.700	-2.930	-3.550	-3.550	-3.550
Investerings						
Financiering						

Actie: 4.8.34: We organiseren schoolvoorstellingen

Organisatie van schoolvoorstellingen (kansen bieden aan sociaal artistieke projecten)

Van 01/01/2020 tot 31/12/2025

	2020	2021	2022	2023	2024	2025
Exploitatie						
Uitgaven	0	2.137	3.200	4.500	4.500	4.500
Ontvangsten	0	0	0	0	0	0
Saldo	0	-2.137	-3.200	-4.500	-4.500	-4.500
Investerings						
Financiering						

Actie: 4.8.35: We beheren de inkomsten van het cultuuraanbod

Van 01/01/2020 tot 31/12/2025

Actie: 4.8.36: We organiseren de 'Dag van de trage weg'

Van 01/01/2020 tot 31/12/2025

	2020	2021	2022	2023	2024	2025
Exploitatie						
Uitgaven	0	177	0	488	0	488
Ontvangsten	0	0	0	0	0	0
Saldo	0	-177	0	-488	0	-488
Investerings						
Financiering						

Actie: 4.8.37: We ondersteunen de organisatie van 'Winterwandeling'

Ondersteuning/organisatie in samenspraak met partners: Winterwandeling

Van 01/01/2020 tot 31/12/2025

	2020	2021	2022	2023	2024	2025
Exploitatie						
Uitgaven	0	0	90	219	219	219
Ontvangsten	0	0	0	0	0	0
Saldo	0	0	-90	-219	-219	-219
Investerings						
Financiering						

Actie: 4.8.38: We ondersteunen de organisatie van 'Stabbel'

Ondersteuning/organisatie in samenspraak met partners: Stabbel

Van 01/01/2020 tot 31/12/2025

	2020	2021	2022	2023	2024	2025
Exploitatie						
Uitgaven	60	575	538	488	488	488
Ontvangsten	0	0	0	0	0	0
Saldo	-60	-575	-538	-488	-488	-488
Investerings						
Financiering						

Actie: 4.8.39: We ondersteunen de organisatie van 'Drieprovinciënroute'

Ondersteuning/organisatie in samenspraak met partners: Drieprovinciënroute

Van 01/01/2020 tot 31/12/2025

	2020	2021	2022	2023	2024	2025
Exploitatie						
Uitgaven	400	0	400	0	400	400
Ontvangsten	0	0	0	0	0	0
Saldo	-400	0	-400	0	-400	-400
Investerings						
Financiering						

Actie: 4.8.40: We beheren de inkomsten uit het toeristisch aanbod

Van 01/01/2020 tot 31/12/2025

Actie: 4.8.41: We ondersteunen de organisatie van 'Groezrock'

Van 01/01/2020 tot 31/12/2025

	2020	2021	2022	2023	2024	2025
Exploitatie						
Uitgaven	0	0	5.500	5.500	5.500	5.500
Ontvangsten	0	0	0	0	0	0
Saldo	0	0	-5.500	-5.500	-5.500	-5.500
Investerings						
Financiering						

Actie: 4.8.42: We ondersteunen de organisatie van de 'Verkeersdag'

Organisatie/ondersteuning: Verkeersdag - Intergemeentelijke samenwerking GeLaMe rond verkeersveiligheid

Van 01/01/2020 tot 31/12/2025

	2020	2021	2022	2023	2024	2025
Exploitatie						
Uitgaven	955	0	1.000	1.000	7.581	1.000
Ontvangsten	0	0	0	0	0	0
Saldo	-955	0	-1.000	-1.000	-7.581	-1.000
Investerings						
Financiering						

Actie: 4.8.43: We organiseren de 'Kattenfeesten'

Van 01/01/2020 tot 31/12/2025

	2020	2021	2022	2023	2024	2025
Exploitatie						
Uitgaven	8.773	15.209	19.000	24.000	24.000	24.000
Ontvangsten	0	0	0	0	0	0
Saldo	-8.773	-15.209	-19.000	-24.000	-24.000	-24.000
Investerings						
Financiering						

Actie: 4.8.44: We organiseren de 'Nacht van het duisternis'

Van 01/01/2020 tot 31/12/2025

	2020	2021	2022	2023	2024	2025
Exploitatie						
Uitgaven	0	0	0	333	333	333
Ontvangsten	0	0	0	0	0	0
Saldo	0	0	0	-333	-333	-333
Investerings						
Financiering						

Actie: 4.8.45: We organiseren 'BOV en 70+' (Bewegen en verwijzing)

Van 01/01/2022 tot 31/12/2025

	2020	2021	2022	2023	2024	2025
Exploitatie						
Uitgaven	0	0	0	1.650	1.650	1.650
Ontvangsten	0	0	0	1.000	1.000	1.000
Saldo	0	0	0	-650	-650	-650
Investerings						
Uitgaven	0	0	0	6.000	0	0
Ontvangsten	0	0	0	0	0	0
Saldo	0	0	0	-6.000	0	0
Financiering						

Actie: 4.8.46: We organiseren 'Skateboard initiaties'

Van 01/01/2022 tot 31/12/2025

	2020	2021	2022	2023	2024	2025
Exploitatie						
Uitgaven	0	0	0	900	900	900
Ontvangsten	0	0	0	600	600	600
Saldo	0	0	0	-300	-300	-300
Investerings						
Financiering						

Actie: 4.8.47: We organiseren 'Start to bootcamp'

Van 01/01/2022 tot 31/12/2025

	2020	2021	2022	2023	2024	2025
Exploitatie						
Uitgaven	0	0	750	750	750	750
Ontvangsten	0	0	600	600	600	600
Saldo	0	0	-150	-150	-150	-150
Investerings						
Financiering						

Actie: 4.8.48: We organiseren 'Start to Mountainbike'

Van 01/01/2022 tot 31/12/2025

	2020	2021	2022	2023	2024	2025
Exploitatie						
Uitgaven	0	0	775	775	775	775
Ontvangsten	0	0	600	600	600	600
Saldo	0	0	-175	-175	-175	-175
Investerings						
Financiering						

Actie: 4.8.49: We organiseren 'Ramp?Zalig!'

Van 01/01/2022 tot 31/12/2025

	2020	2021	2022	2023	2024	2025
Exploitatie						
Uitgaven	0	0	0	3.500	0	0
Ontvangsten	0	0	0	3.500	0	0
Saldo	0	0	0	0	0	0
Investerings						
Financiering						

Actieplan: 4.9: We ontwikkelen het binnengebied

We willen het binnengebied ontwikkelen met bijzondere aandacht voor senioren al dan niet met zorg

Van 01/01/2020 tot 31/12/2025

	2020	2021	2022	2023	2024	2025
Exploitatie						
Investerings						
Uitgaven	0	0	28.500	30.000	0	0
Ontvangsten	0	0	0	0	0	0
Saldo	0	0	-28.500	-30.000	0	0
Financiering						

Actie: 4.9.1: We onderzoeken de verschillende mogelijkheden voor het binnengebied

We onderzoeken de verschillende mogelijkheden rond invulling en bestemming van het binnengebied

Van 01/01/2020 tot 31/12/2025

	2020	2021	2022	2023	2024	2025
Exploitatie						
Investerings						
Uitgaven	0	0	28.500	0	0	0
Ontvangsten	0	0	0	0	0	0
Saldo	0	0	-28.500	0	0	0
Financiering						

Actie: 4.9.2: We stellen een projectnota 'Ontwikkeling binnengebied' op

Van 01/01/2020 tot 31/12/2025

	2020	2021	2022	2023	2024	2025
Exploitatie						
Investerings						
Uitgaven	0	0	0	30.000	0	0
Ontvangsten	0	0	0	0	0	0
Saldo	0	0	0	-30.000	0	0
Financiering						

Actie: 4.9.3: We plaatsen we een uitvoeringsopdracht in de markt

Op basis van de projectnota 'Ontwikkeling binnengebied' plaatsen we een uitvoeringsopdracht in de markt

Van 01/01/2020 tot 31/12/2025

Actieplan: 4.10: We nemen maatregelen in het kader van de COVID-19 crisis

De COVID-19 crisis heeft in 2020 een groot deel van de aandacht opgeëist. Er zijn heel wat maatregelen genomen die een impact zullen hebben op 2020 maar ook op de komende maanden.

Van 01/01/2020 tot 31/12/2025

	2020	2021	2022	2023	2024	2025
Exploitatie						
Uitgaven	277.231	128.307	58.750	0	0	0
Ontvangsten	503.259	213.616	25.100	0	0	0
Saldo	226.028	85.309	-33.650	0	0	0
Investerings						
Financiering						

Actie: 4.10.1: Woonzorgcentrum De Berk neemt maatregelen in functie van de COVID-19 crisis

Van 01/01/2020 tot 31/12/2025

	2020	2021	2022	2023	2024	2025
Exploitatie						
Uitgaven	8.448	12.856	30.000	0	0	0
Ontvangsten	234.852	94.756	0	0	0	0
Saldo	226.404	81.900	-30.000	0	0	0
Investerings						
Financiering						

Actie: 4.10.2: Team sociale dienst neemt maatregelen in functie van de COVID-19 crisis

Van 01/01/2020 tot 31/12/2025

	2020	2021	2022	2023	2024	2025
Exploitatie						
Uitgaven	18.750	60.681	21.000	0	0	0
Ontvangsten	93.973	70.099	15.000	0	0	0
Saldo	75.223	9.417	-6.000	0	0	0
Investerings						
Financiering						

Actie: 4.10.3: Team vrije tijd neemt maatregelen in functie van de COVID-19 crisis

Van 01/01/2020 tot 31/12/2025

	2020	2021	2022	2023	2024	2025
Exploitatie						
Uitgaven	101.890	4.910	0	0	0	0
Ontvangsten	104.158	0	0	0	0	0
Saldo	2.269	-4.910	0	0	0	0
Investerings						
Financiering						

Actie: 4.10.4: Team lokale economie neemt maatregelen in functie van de COVID-19 crisis

Van 01/01/2020 tot 31/12/2025

	2020	2021	2022	2023	2024	2025
Exploitatie						
Uitgaven	3.000	14.750	0	0	0	0
Ontvangsten	0	0	0	0	0	0
Saldo	-3.000	-14.750	0	0	0	0
Investerings						
Financiering						

Actie: 4.10.5: Team buitenschoolse kinderopvang neemt maatregelen in functie van de COVID-19 crisis

Van 01/01/2020 tot 31/12/2025

	2020	2021	2022	2023	2024	2025
Exploitatie						
Uitgaven	0	0	0	0	0	0
Ontvangsten	10.950	13.821	10.100	0	0	0
Saldo	10.950	13.821	10.100	0	0	0
Investerings						
Financiering						

Actie: 4.10.6: Team onderwijs neemt maatregelen in functie van de COVID-19 crisis

Van 01/01/2020 tot 31/12/2025

	2020	2021	2022	2023	2024	2025
Exploitatie						
Uitgaven	0	0	0	0	0	0
Ontvangsten	25.432	15.382	0	0	0	0
Saldo	25.432	15.382	0	0	0	0
Investerings						
Financiering						

Actie: 4.10.7: We zetten specifiek in op de bestrijding van armoede als gevolg van de COVID-19 crisis

Van 01/01/2020 tot 31/12/2025

	2020	2021	2022	2023	2024	2025
Exploitatie						
Uitgaven	0	0	0	0	0	0
Ontvangsten	17.381	0	0	0	0	0
Saldo	17.381	0	0	0	0	0
Investerings						
Financiering						

Actie: 4.10.8: We voorzien een consumptiebudget voor kwetsbare gezinnen

Van 01/01/2020 tot 31/12/2025

	2020	2021	2022	2023	2024	2025
Exploitatie						
Uitgaven	0	2.268	0	0	0	0
Ontvangsten	16.512	7.944	0	0	0	0
Saldo	16.512	5.676	0	0	0	0
Investerings						
Financiering						

Actie: 4.10.9: We ondersteunen andere sectoren in functie van de COVID-19 crisis

Van 01/01/2020 tot 31/12/2025

	2020	2021	2022	2023	2024	2025
Exploitatie						
Uitgaven	145.144	32.841	7.750	0	0	0
Ontvangsten	0	11.615	0	0	0	0
Saldo	-145.144	-21.227	-7.750	0	0	0
Investerings						
Financiering						

Beleidsdoelstelling: 5: Meerhout respecteert afspraken en regels

Kwalitatieve omschrijving: Samenleven veronderstelt dat afspraken en regels gerespecteerd worden, mensen verwachten dat ook. Meerhout wil inzetten op een striktere handhaving van regels inzake mobiliteit, milieu en ruimtelijke ordening.

Van 01/01/2020 tot 31/12/2025

	2020	2021	2022	2023	2024	2025
Exploitatie						
Uitgaven	14.028	14.524	16.725	17.303	17.497	17.692
Ontvangsten	0	0	0	0	0	0
Saldo	-14.028	-14.524	-16.725	-17.303	-17.497	-17.692
Investerings						
Financiering						

Actieplan: 5.1: We zetten in op handhaving ruimtelijke ordening en milieu

Van 01/01/2020 tot 31/12/2025

	2020	2021	2022	2023	2024	2025
Exploitatie						
Uitgaven	14.028	14.524	16.725	17.303	17.497	17.692
Ontvangsten	0	0	0	0	0	0
Saldo	-14.028	-14.524	-16.725	-17.303	-17.497	-17.692
Investerings						
Financiering						

Actie: 5.1.1: We maken een 'Handhavingsprogramma omgeving'

We maken een 'Handhavingsprogramma omgeving' met een prioriteitenlijst die de belangrijkste schendingen bevat waartegen de gemeente wil optreden op vlak van milieu en ruimtelijke ordening

Van 01/01/2020 tot 31/12/2025

Actie: 5.1.2: We lijnen af in welke gevallen er niet enkel reactief maar ook pro-actief opgetreden wordt

Van 01/01/2020 tot 31/12/2025

Actie: 5.1.3: We maken samenwerkingsafspraken tussen alle partners

Samenwerkingsafspraken maken tussen gemeente, interlokale vereniging handhaving RO en milieu en

Van 01/01/2020 tot 31/12/2025

	2020	2021	2022	2023	2024	2025
Exploitatie						
Uitgaven	14.028	14.524	16.725	17.303	17.497	17.692
Ontvangsten	0	0	0	0	0	0
Saldo	-14.028	-14.524	-16.725	-17.303	-17.497	-17.692
Investerings						
Financiering						

Actieplan: 5.2: We zetten in op handhaving van de politiecodex

Van 01/01/2020 tot 31/12/2025

Actie: 5.2.1: We onderzoeken de mogelijkheid een gasvaststeller aan te stellen binnen het gemeentelijk personeel

Van 01/01/2020 tot 31/12/2025

Actie: 5.2.2: We onderzoeken een interlokale samenwerking voor het aanstellen van een gemeenschapswacht

Van 01/01/2020 tot 31/12/2025

Actie: 5.2.3: We maken een prioriteitenlijst van schendingen van de politiecodex

Van 01/01/2020 tot 31/12/2025

Actieplan: 5.3: We zetten in op handhaving inzake mobiliteit

Van 01/01/2020 tot 31/12/2025

Actie: 5.3.1: In samenwerking met onze partners zetten we een gefundeerde vorm van verkeershandhaving op

In samenwerking met de wijkpolitie, verkeerspolitie en andere kanalen zetten we een gefundeerde vorm van verkeershandhaving op waarbij prioritair wordt ingezet op snelheid en parkeren

Van 01/01/2020 tot 31/12/2025

Actieplan: 5.4: We zetten in op preventie

Van 01/01/2020 tot 31/12/2025

Actie: 5.4.1: We informeren en sensibiliseren burgers over de naleving van de regels

We informeren en sensibiliseren burgers over de naleving van de regels. We betrekken burgers bij de opmaak van een maatschappelijk gedragen beleidsvisie

Van 01/01/2020 tot 31/12/2025

Actie: 5.4.2: Bij de (her)inrichting van de openbare ruimte trachten we oneigenlijk gebruik onmogelijk te maken

Bij de inrichting of heraanleg van de openbare ruimte trachten we oneigenlijk gebruik onmogelijk te maken

Van 01/01/2020 tot 31/12/2025

Beleidsdoelstelling: 6: We streven naar een toegankelijke en klantgerichte dienstverlening

Kwalitatieve omschrijving: De toegang tot de gemeentelijke administratieve dienstverlening wordt gemakkelijker gemaakt. Daarbij willen we inzetten op communicatie, digitalisering en een betere sturing en opvolging van klachten en meldingen.

Kwantitatieve omschrijving: We streven naar een daling van de gemiddelde wachttijd aan de loketten en willen tegen het einde van de legislatuur minstens 50% van onze producten digitaal aanbieden.

Van 01/01/2020 tot 31/12/2025

	2020	2021	2022	2023	2024	2025
Exploitatie						
Uitgaven	2.651	0	0	0	0	0
Ontvangsten	0	82.643	0	0	0	0
Saldo	-2.651	82.643	0	0	0	0
Investerings						
Uitgaven	0	73.331	1.249.684	16.000	36.000	0
Ontvangsten	0	0	0	0	0	0
Saldo	0	-73.331	-1.249.684	-16.000	-36.000	0
Financiering						

Actieplan: 6.1: We verbeteren de communicatie naar de klant

We verbeteren de communicatie naar de klant door communicatiekanalen af te stemmen op maat van de burger en de maatschappelijke tendensen

Van 01/01/2020 tot 31/12/2025

	2020	2021	2022	2023	2024	2025
Exploitatie						
Uitgaven	2.651	0	0	0	0	0
Ontvangsten	0	0	0	0	0	0
Saldo	-2.651	0	0	0	0	0
Investerings						
Financiering						

Actie: 6.1.1: We lijsten de bestaande kanalen op en bepalen het aantal abonnees per kanaal

Meten is weten: de bestaande kanalen ophoofden en het aantal abonnees per kanaal vaststellen of vooropstellen

Van 01/01/2020 tot 31/12/2025

Actie: 6.1.2: We stellen een leidraad 'Sociale media en webcare' op

Een leidraad 'Sociale media en webcare' opstellen die richting geeft over het te voeren beleid op vlak van sociale media

Van 01/01/2020 tot 31/12/2025

Actie: 6.1.3: We organiseren een opleiding 'Sociale media' voor de redacteurs

Van 01/01/2020 tot 31/12/2025

	2020	2021	2022	2023	2024	2025
Exploitatie						
Uitgaven	2.651	0	0	0	0	0
Ontvangsten	0	0	0	0	0	0
Saldo	-2.651	0	0	0	0	0
Investerings						
Financiering						

Actie: 6.1.4: We informeren snel via een gemeentelijke facebook-pagina

Een gemeentelijke facebook-pagina informeert op een snelle manier over o.a. werken, dienstverlening en evenementen in Meerhout

Van 01/01/2020 tot 31/12/2025

Actie: 6.1.5: Via webcare spelen we in op wat leeft in de gemeenschap

Van 01/01/2020 tot 31/12/2025

Actie: 6.1.6: We gaan op zoek naar nieuwe communicatiekanalen die nuttig zijn voor doelgroepen

Van 01/01/2020 tot 31/12/2025

Actieplan: 6.2: We maken de gemeentelijke dienstverlening toegankelijker

We maken de gemeentelijke dienstverlening toegankelijker door in te zetten op digitalisering en door nieuwe technologie op te volgen en te implementeren waar nodig. Burgers worden zo sneller en ook buiten de openingsuren

Van 01/01/2020 tot 31/12/2025

	2020	2021	2022	2023	2024	2025
Exploitatie						
Investeringen						
Uitgaven	0	14.786	12.684	16.000	36.000	0
Ontvangsten	0	0	0	0	0	0
Saldo	0	-14.786	-12.684	-16.000	-36.000	0
Financiering						

Actie: 6.2.1: We onderzoeken de nood aan doorgedreven digitalisering van huidige kanalen

Onderzoek voeren naar de noden en randvoorwaarden binnen onze organisatie om over te kunnen gaan naar een doorgedreven digitalisering van geïmplementeerde kanalen en software zoals website, I-school en I-rent

Van 01/01/2020 tot 31/12/2025

Actie: 6.2.2: We onderzoeken de nood aan doorgedreven digitalisering van nieuwe kanalen

Onderzoek voeren naar de noden en randvoorwaarden om tot een doorgedreven digitalisering te komen van nog niet geïmplementeerde kanalen en software zoals een midoffice-toepassing of een app

Van 01/01/2020 tot 31/12/2025

Actie: 6.2.3: We breiden I-school uit voor vrijetijdsactiviteiten

We maken gebruik van de flexibele configuratiemodule op I-school bij vrijetijdsactiviteiten

Van 01/01/2020 tot 31/12/2025

	2020	2021	2022	2023	2024	2025
Exploitatie						
Investeringen						
Uitgaven	0	6.050	10.000	0	0	0
Ontvangsten	0	0	0	0	0	0
Saldo	0	-6.050	-10.000	0	0	0
Financiering						

Actie: 6.2.4: We breiden I-rent uit naar externe gebruikers

Om nog makkelijker en efficiënter te werken bij het verhuren en uitlenen van materialen breiden we het programma i-Rent uit waardoor het pakket ook 7/7 toegankelijk is voor externen

Van 01/01/2020 tot 31/12/2025

	2020	2021	2022	2023	2024	2025
Exploitatie						
Investeringen						
Uitgaven	0	0	0	16.000	36.000	0
Ontvangsten	0	0	0	0	0	0
Saldo	0	0	0	-16.000	-36.000	0
Financiering						

Actie: 6.2.5: We breiden de module 'Mijn profiel' op de gemeentelijke website uit

De gemeentelijke website is voorzien van een module "Mijn profiel" waar burgers zich kunnen abonneren op nieuwsbrieven. We voorzien een aantal nieuwe functies

Van 01/01/2020 tot 31/12/2025

Actie: 6.2.6: We ontwikkelen een gemeenteapp als toegangspoort tot onze dienstverlening

Als actie 6.2.1 resulteert in behoefte aan meer digitalisering laten we een gemeenteapp ontwikkelen als mobiele toegangspoort tot onze gemeentelijke dienstverlening

Van 01/01/2020 tot 31/12/2025

	2020	2021	2022	2023	2024	2025
Exploitatie						
Investerings						
Uitgaven	0	8.736	2.684	0	0	0
Ontvangsten	0	0	0	0	0	0
Saldo	0	-8.736	-2.684	0	0	0
Financiering						

Actieplan: 6.3: We willen meldingen en klachten beter opvolgen en evalueren

We willen meldingen en klachten beter opvolgen en evalueren onder het motto "elke klacht is een geschenk"

Van 01/01/2020 tot 31/12/2025

	2020	2021	2022	2023	2024	2025
Exploitatie						
Investerings						
Uitgaven	0	0	25.000	0	0	0
Ontvangsten	0	0	0	0	0	0
Saldo	0	0	-25.000	0	0	0
Financiering						

Actie: 6.3.1: We evalueren de bestaande procedures voor meldingen en klachten

Van 01/01/2020 tot 31/12/2025

Actie: 6.3.2: We vereenvoudigen het indienen van klachten en meldingen

We vereenvoudigen de procedure voor de burger om klachten en meldingen in te dienen en we creëren een digitaal en transparant systeem

Van 01/01/2020 tot 31/12/2025

Actie: 6.3.3: We digitaliseren de opvolging van meldingen en klachten

We kiezen voor een digitaal gebruiksvriendelijk systeem voor de opvolging van meldingen en klachten

Van 01/01/2020 tot 31/12/2025

	2020	2021	2022	2023	2024	2025
Exploitatie						
Investerings						
Uitgaven	0	0	25.000	0	0	0
Ontvangsten	0	0	0	0	0	0
Saldo	0	0	-25.000	0	0	0
Financiering						

Actie: 6.3.4: We zorgen ervoor dat burgers feedback krijgen over meldingen

Ervoor zorgen dat burgers feedback krijgen over meldingen en dat ze een zicht hebben op meldingen van andere inwoners

Van 01/01/2020 tot 31/12/2025

Actie: 6.3.5: We koppelen klachten en meldingen aan onze software van de werkplanning

Verwerking van klachten en meldingen koppelen aan interne software van de werkplanning

Van 01/01/2020 tot 31/12/2025

Actie: 6.3.6: We rapporteren op basis van een opvolgingssysteem

Van 01/01/2020 tot 31/12/2025

Actie: 6.3.7: We sturen de processen die het vaakst voorwerp zijn van een klacht bij

Prioritair bijsturen van de processen die het vaakst voorwerp zijn van een klacht of een melding

Van 01/01/2020 tot 31/12/2025

Actieplan: 6.4: We bouwen het onthaal in het gemeentehuis om tot een volwaardige frontoffice

We bouwen het onthaal in het gemeentehuis om tot een volwaardige frontoffice om kortere wachtrijen te creëren

Van 01/01/2020 tot 31/12/2025

	2020	2021	2022	2023	2024	2025
Exploitatie						
Investerings						
Uitgaven	0	0	20.000	0	0	0
Ontvangsten	0	0	0	0	0	0
Saldo	0	0	-20.000	0	0	0
Financiering						

Actie: 6.4.1: We brengen de huidige wachtrijen in kaart

De huidige wachtrijen in kaart brengen met een efficiënt klantbegeleidingssysteem

Van 01/01/2020 tot 31/12/2025

	2020	2021	2022	2023	2024	2025
Exploitatie						
Investerings						
Uitgaven	0	0	20.000	0	0	0
Ontvangsten	0	0	0	0	0	0
Saldo	0	0	-20.000	0	0	0
Financiering						

Actie: 6.4.2: We stellen een gemeentelijke productencatalogus op

Van 01/01/2020 tot 31/12/2025

Actie: 6.4.3: We schrijven processen uit aan de hand van de productencatalogus

Van 01/01/2020 tot 31/12/2025

Actie: 6.4.4: Eenvoudig af te handelen producten brengen we naar de frontoffice

Eenvoudig af te handelen en frequent voorkomende producten en diensten uit de productencatalogus van de teams naar de frontoffice brengen

Van 01/01/2020 tot 31/12/2025

Actie: 6.4.5: We onderzoeken de mogelijkheid om op afspraak te werken

Van 01/01/2020 tot 31/12/2025

Actie: 6.4.6: We herdenken de huidige opstelling van het onthaal

Herdenken van de huidige opstelling van het onthaal en aanpassen van het (fysieke) baliesysteem aan de noden, mogelijk door een externe dienstverlener. De nieuwe balie moet daarbij de gemeentelijke huisstijl maximaal uitstralen

Van 01/01/2020 tot 31/12/2025

Actie: 6.4.7: We denken na over de nood aan uitbreiding van de openingsuren van de frontoffice

Na het afronden van de digitalisering (actieplan 2) en het overbrengen van eenvoudige producten en diensten (actie 4.2) onderzoeken of het nodig is om de openingsuren van de frontoffice uit te breiden

Van 01/01/2020 tot 31/12/2025

Actieplan: 6.5: We onderzoeken en realiseren de integratie van bijkomende diensten in het gemeentehuis

We onderzoeken de integratie van sociale dienst, economaat, wijkpolitie en politieke fracties in het gemeentehuis zowel op vlak van huisvesting als op vlak van noden en wensen

Van 01/01/2020 tot 31/12/2025

	2020	2021	2022	2023	2024	2025
Exploitatie						
Investeringen						
Uitgaven	0	58.545	1.192.000	0	0	0
Ontvangsten	0	0	0	0	0	0
Saldo	0	-58.545	-1.192.000	0	0	0
Financiering						

Actie: 6.5.1: We inventariseren de noden van sociale dienst, politie, economaat en politiek

Van 01/01/2020 tot 31/12/2025

Actie: 6.5.2: We laten ons begeleiden bij de invulling van het gemeentehuis

Aanduiden van een studiebureau dat de mogelijkheden onderzoekt waar sociale dienst, wijkpolitie, economaat en politieke fracties best gelokaliseerd kunnen worden in het gemeentehuis

Van 01/01/2020 tot 31/12/2025

Actie: 6.5.3: We passen het gemeentehuis aan volgens de noden van de bewoners

Van 01/01/2020 tot 31/12/2025

	2020	2021	2022	2023	2024	2025
Exploitatie						
Investeringen						
Uitgaven	0	58.545	1.192.000	0	0	0
Ontvangsten	0	0	0	0	0	0
Saldo	0	-58.545	-1.192.000	0	0	0
Financiering						

Actieplan: 6.6: We willen het gemeentelijk onderwijs verder digitaliseren

Van 01/01/2021 tot 31/12/2025

	2020	2021	2022	2023	2024	2025
Exploitatie						
Uitgaven	0	0	0	0	0	0
Ontvangsten	0	82.643	0	0	0	0
Saldo	0	82.643	0	0	0	0
Investeringen						
Financiering						

Actie: 6.6.1: De middelen uit de 'digisprong' worden efficiënt ingezet

In uitvoering van het project 'digitale versnelling onderwijs (Digisprong)', worden extra ICT-middelen ter beschikking gesteld aan de schoolbesturen van het gewoon en buitengewoon kleuter-, lager, secundair onderwijs en hbo5-opleiding Verpleegkunde met het oog op de tijdige aankoop, huren of leasing van ICT-toestellen voor het schooljaar 2021-2022. Het bedrag dat het schoolbestuur ontvangt, is afhankelijk van het

Van 01/01/2021 tot 31/12/2025

	2020	2021	2022	2023	2024	2025
Exploitatie						
Uitgaven	0	0	0	0	0	0
Ontvangsten	0	82.643	0	0	0	0
Saldo	0	82.643	0	0	0	0
Investerings						
Financiering						

Actieplannen zonder beleidsdoelstelling:

Actieplan: GBB1: We willen inwoners activeren op de arbeidsmarkt

We willen de kansen tot professionele activering voor inwoners met een grote afstand tot de arbeidsmarkt versterken
Van 01/01/2020 tot 31/12/2025

	2020	2021	2022	2023	2024	2025
Exploitatie						
Uitgaven	131.994	140.315	126.485	141.558	149.863	155.606
Ontvangsten	75.387	60.433	76.100	80.437	80.504	80.572
Saldo	-56.608	-79.882	-50.385	-61.121	-69.359	-75.034
Investerings						
Financiering						

Actie: GBB1-1.1: Bovenlokale samenwerking activering

We vergroten de kansen tot professionele activering door bovenlokale samenwerking. Daarmee trachten we oplossingen uit te werken in het kader van randvoorwaarden tewerkstelling en maatschappelijke noden. We willen de mobiliteit van werkzoekenden in onze regio vergroten door onder andere in te zetten op Fosterfietsen. We
Van 01/01/2020 tot 31/12/2025

	2020	2021	2022	2023	2024	2025
Exploitatie						
Uitgaven	0	0	0	2.500	2.500	2.500
Ontvangsten	0	0	0	0	0	0
Saldo	0	0	0	-2.500	-2.500	-2.500
Investerings						
Financiering						

Actie: GBB1-1.2: We stimuleren de uitbouw van de 'Sociale economie'

Van 01/01/2020 tot 31/12/2025

	2020	2021	2022	2023	2024	2025
Exploitatie						
Uitgaven	0	0	0	500	500	500
Ontvangsten	4.401	3.963	4.400	4.466	4.533	4.601
Saldo	4.401	3.963	4.400	3.966	4.033	4.101
Investerings						
Financiering						

Actie: GBB1-1.3: We creëren een divers aanbod aan leerwerkplekken

We moedigen werkgevers aan om een divers aanbod aan leerwerkplekken te organiseren. Bovenlokaal zetten we in op de bekendmaking van tewerkstellingsmaatregelen bij bedrijven in de regio. Daarnaast willen we de sociale tewerkstelling in de lokale besturen verhogen. Op lokaal niveau trachten we onze sociale economie verder uit te bouwen en te bestendigen door sociale aanbestedingen.

Van 01/01/2020 tot 31/12/2025

	2020	2021	2022	2023	2024	2025
Exploitatie						
Uitgaven	0	0	250	250	250	250
Ontvangsten	0	0	0	0	0	0
Saldo	0	0	-250	-250	-250	-250
Investerings						
Financiering						

Actie: GBB1-1.4: We versterken competenties via 'Wijk-werken'

We versterken de competenties van mensen om de afstand tot de arbeidsmarkt te verkleinen

Van 01/01/2020 tot 31/12/2025

Actie: GBB1-1.5: We streven naar een bovenlokale samenwerking tewerkstelling

Van 01/01/2020 tot 31/12/2025

	2020	2021	2022	2023	2024	2025
Exploitatie						
Uitgaven	8.160	4.000	8.160	8.160	8.160	8.160
Ontvangsten	0	0	0	0	0	0
Saldo	-8.160	-4.000	-8.160	-8.160	-8.160	-8.160
Investerings						
Financiering						

Actie: GBB1-1.6: Tijdelijke werkervaring - trajectbegeleiding

Tijdelijke werkervaring - trajectbegeleiding

Van 01/01/2020 tot 31/12/2025

	2020	2021	2022	2023	2024	2025
Exploitatie						
Uitgaven	15.843	28.455	43.525	45.267	45.652	45.949
Ontvangsten	10.763	5.626	8.050	8.121	8.121	8.121
Saldo	-5.080	-22.829	-35.475	-37.146	-37.531	-37.828
Investerings						
Financiering						

Actie: GBB1-1.7: Tijdelijke werkervaring - activering

Tijdelijke werkervaring - compensatie

Van 01/01/2020 tot 31/12/2025

	2020	2021	2022	2023	2024	2025
Exploitatie						
Uitgaven	107.991	107.860	74.550	84.881	92.801	98.247
Ontvangsten	60.222	50.844	63.650	67.850	67.850	67.850
Saldo	-47.769	-57.016	-10.900	-17.031	-24.951	-30.397
Investerings						
Financiering						

Actieplan: GBB2: Gelijkblijvend beleid

Gelijkblijvend beleid algemeen

Van 01/01/2020 tot 31/12/2025

	2020	2021	2022	2023	2024	2025
Exploitatie						
Uitgaven	20.444.507	21.332.455	24.596.900	25.903.084	25.904.677	26.189.007
Ontvangsten	22.843.987	23.714.373	25.304.372	27.277.537	27.493.393	27.972.832
Saldo	2.399.480	2.381.918	707.472	1.374.453	1.588.716	1.783.825
Investerings						
Uitgaven	2.413.152	4.023.316	4.775.439	2.422.200	2.045.298	2.418.348
Ontvangsten	612.467	2.995.880	1.519.099	564.662	781.036	884.662
Saldo	-1.800.685	-1.027.436	-3.256.340	-1.857.538	-1.264.261	-1.533.686
Financiering						
Uitgaven	847.203	858.834	870.759	887.293	895.744	913.626
Ontvangsten	36.755	64.071	80.596	60.596	30.596	540.596
Saldo	-810.448	-794.762	-790.163	-826.697	-865.148	-373.030

Actie: GBB2-BIB: Gelijkblijvend beleid team bibliotheek

Van 01/01/2020 tot 31/12/2025

	2020	2021	2022	2023	2024	2025
Exploitatie						
Uitgaven	46.224	58.816	55.574	54.088	54.088	54.088
Ontvangsten	4.478	5.381	6.928	3.942	3.956	3.970
Saldo	-41.746	-53.435	-48.646	-50.146	-50.132	-50.118
Investerings						
Uitgaven	580	4.383	31.000	2.500	2.500	2.500
Ontvangsten	0	0	0	0	0	0
Saldo	-580	-4.383	-31.000	-2.500	-2.500	-2.500
Financiering						

Actie: GBB2-BKO: Gelijkblijvend beleid team buitenschoolse kinderopvang

Van 01/01/2020 tot 31/12/2025

	2020	2021	2022	2023	2024	2025
Exploitatie						
Uitgaven	65.512	70.047	72.938	74.088	74.088	74.088
Ontvangsten	264.584	250.757	282.000	311.864	317.749	318.824
Saldo	199.073	180.710	209.062	237.776	243.661	244.736
Investerings						
Uitgaven	0	993	15.000	2.500	500	500
Ontvangsten	0	0	0	0	0	0
Saldo	0	-993	-15.000	-2.500	-500	-500
Financiering						

Actie: GBB2-BUR: Gelijkblijvend beleid team burgerzaken

Van 01/01/2020 tot 31/12/2025

	2020	2021	2022	2023	2024	2025
Exploitatie						
Uitgaven	50.429	64.629	81.986	77.760	102.331	77.760
Ontvangsten	5.248	8.052	9.000	14.000	14.000	14.000
Saldo	-45.181	-56.577	-72.986	-63.760	-88.331	-63.760
Investerings						
Uitgaven	4.449	0	3.900	0	0	0
Ontvangsten	0	0	0	0	0	0
Saldo	-4.449	0	-3.900	0	0	0
Financiering						

Actie: GBB2-COM: Gelijkblijvend beleid team communicatie

Van 01/01/2020 tot 31/12/2025

	2020	2021	2022	2023	2024	2025
Exploitatie						
Uitgaven	30.081	30.995	67.768	47.700	42.600	50.420
Ontvangsten	0	0	0	0	0	0
Saldo	-30.081	-30.995	-67.768	-47.700	-42.600	-50.420
Investerings						
Financiering						

Actie: GBB2-CULT: Gelijkblijvend beleid team cultuur

Van 01/01/2020 tot 31/12/2025

	2020	2021	2022	2023	2024	2025
Exploitatie						
Uitgaven	26.580	28.970	64.717	46.796	49.302	57.402
Ontvangsten	0	5.250	7.000	0	0	0
Saldo	-26.580	-23.720	-57.717	-46.796	-49.302	-57.402
Investerings						
Uitgaven	13.544	18.225	51.000	5.000	5.000	5.000
Ontvangsten	0	41.125	10.000	0	0	0
Saldo	-13.544	22.900	-41.000	-5.000	-5.000	-5.000
Financiering						

Actie: GBB2-DUZA: Gelijkblijvend beleid team groen en milieu - duurzaamheid

Van 01/01/2020 tot 31/12/2025

	2020	2021	2022	2023	2024	2025
Exploitatie						
Uitgaven	0	8.327	926.438	941.238	948.238	958.238
Ontvangsten	0	0	750	750	750	750
Saldo	0	-8.327	-925.688	-940.488	-947.488	-957.488
Investerings						
Uitgaven	0	0	32.800	111.000	1.000	1.000
Ontvangsten	0	0	0	0	0	0
Saldo	0	0	-32.800	-111.000	-1.000	-1.000
Financiering						

Actie: GBB2-FAC1: Onderhoud en beheer van gebouwen en wagens

Van 01/01/2020 tot 31/12/2025

	2020	2021	2022	2023	2024	2025
Exploitatie						
Uitgaven	310.025	273.294	358.661	307.666	332.051	336.028
Ontvangsten	210	13.687	0	0	0	0
Saldo	-309.815	-259.608	-358.661	-307.666	-332.051	-336.028
Investerings						
Uitgaven	1.033.199	2.834.094	3.098.331	704.420	132.000	133.000
Ontvangsten	185.841	1.918.089	303.000	0	0	0
Saldo	-847.358	-916.005	-2.795.331	-704.420	-132.000	-133.000
Financiering						

Actie: GBB2-FAC2: Energieverbruik gebouwen en openbare infrastructuur

Van 01/01/2020 tot 31/12/2025

	2020	2021	2022	2023	2024	2025
Exploitatie						
Uitgaven	342.457	547.284	1.107.847	1.080.734	618.204	613.759
Ontvangsten	0	18	15	15	15	15
Saldo	-342.457	-547.266	-1.107.832	-1.080.719	-618.189	-613.744
Investerings						
Uitgaven	453.683	319.457	235.635	156.818	0	0
Ontvangsten	0	0	0	0	153.874	0
Saldo	-453.683	-319.457	-235.635	-156.818	153.874	0
Financiering						

Actie: GBB2-FAC3: Schoonmaak van gebouwen

Van 01/01/2020 tot 31/12/2025

	2020	2021	2022	2023	2024	2025
Exploitatie						
Uitgaven	34.326	33.783	63.211	64.597	65.234	65.875
Ontvangsten	0	0	0	0	0	0
Saldo	-34.326	-33.783	-63.211	-64.597	-65.234	-65.875
Investerings						
Uitgaven	5.277	0	16.500	1.500	1.000	1.000
Ontvangsten	0	0	0	0	0	0
Saldo	-5.277	0	-16.500	-1.500	-1.000	-1.000
Financiering						

Actie: GBB2-FIN: Gelijkblijvend beleid team financiën

Van 01/01/2020 tot 31/12/2025

	2020	2021	2022	2023	2024	2025
Exploitatie						
Uitgaven	905.371	890.596	815.143	821.530	801.577	766.606
Ontvangsten	12.959.888	13.390.253	13.796.156	15.489.882	15.467.278	15.850.648
Saldo	12.054.518	12.499.657	12.981.014	14.668.352	14.665.701	15.084.042
Investerings						
Uitgaven	4.983	42.615	36.963	103.650	6.700	6.750
Ontvangsten	55	141.246	0	0	0	0
Saldo	-4.928	98.631	-36.963	-103.650	-6.700	-6.750
Financiering						
Uitgaven	841.330	851.998	854.059	857.893	876.094	893.976
Ontvangsten	32.596	32.596	30.596	30.596	30.596	30.596
Saldo	-808.733	-819.402	-823.463	-827.297	-845.498	-863.380

Actie: GBB2-G&G: Gelijkblijvend beleid team groen en grijs

Van 01/01/2020 tot 31/12/2025

	2020	2021	2022	2023	2024	2025
Exploitatie						
Uitgaven	215.587	200.932	274.182	273.470	262.703	225.739
Ontvangsten	0	0	0	0	0	0
Saldo	-215.587	-200.932	-274.182	-273.470	-262.703	-225.739
Investerings						
Uitgaven	489.988	462.358	469.040	582.500	1.486.500	1.505.000
Ontvangsten	0	17.000	0	7.500	0	7.500
Saldo	-489.988	-445.358	-469.040	-575.000	-1.486.500	-1.497.500
Financiering						

Actie: GBB2-G&G2: Gelijkblijvend beleid team groen en grijs projecten 1

Van 01/01/2021 tot 31/12/2025

	2020	2021	2022	2023	2024	2025
Exploitatie						
Investerings						
Uitgaven	0	27.136	0	0	0	510.000
Ontvangsten	0	0	758.937	0	0	0
Saldo	0	-27.136	758.937	0	0	-510.000
Financiering						
Uitgaven	0	0	0	0	0	0
Ontvangsten	0	27.136	0	0	0	510.000
Saldo	0	27.136	0	0	0	510.000

Actie: GBB2-G&G3: Gelijkblijvend beleid team groen en grijs projecten 2

Van 01/01/2022 tot 31/12/2025

Actie: GBB2-G&M: Gelijkblijvend beleid team groen en milieu

Van 01/01/2020 tot 31/12/2025

	2020	2021	2022	2023	2024	2025
Exploitatie						
Uitgaven	1.145.201	1.096.795	180.598	264.449	286.549	305.276
Ontvangsten	59.123	130.825	57.112	39.250	73.000	40.050
Saldo	-1.086.078	-965.969	-123.486	-225.199	-213.549	-265.226
Investerings						
Uitgaven	850	35.720	0	0	0	0
Ontvangsten	0	0	0	0	0	0
Saldo	-850	-35.720	0	0	0	0
Financiering						

Actie: GBB2-HRM1: Wedden en vergoedingen gemeente en OCMW

Gelijkblijvend beleid team HRM

Van 01/01/2020 tot 31/12/2025

	2020	2021	2022	2023	2024	2025
Exploitatie						
Uitgaven	13.730.755	14.413.189	16.198.599	17.249.642	17.573.702	17.864.235
Ontvangsten	2.303.650	2.492.672	2.707.269	2.887.755	2.968.221	3.069.344
Saldo	-11.427.106	-11.920.517	-13.491.330	-14.361.887	-14.605.481	-14.794.891
Investerings						
Financiering						

Actie: GBB2-HRM2: Vormingsbeleid gemeente en OCMW

Gelijkblijvend beleid team HRM

Van 01/01/2020 tot 31/12/2025

	2020	2021	2022	2023	2024	2025
Exploitatie						
Uitgaven	19.501	34.966	64.250	64.450	59.450	59.450
Ontvangsten	0	0	0	0	0	0
Saldo	-19.501	-34.966	-64.250	-64.450	-59.450	-59.450
Investerings						
Financiering						

Actie: GBB2-HRM3: Werkingsmiddelen team HRM

Gelijkblijvend beleid team HRM

Van 01/01/2020 tot 31/12/2025

	2020	2021	2022	2023	2024	2025
Exploitatie						
Uitgaven	176.949	113.874	162.989	166.492	161.492	161.492
Ontvangsten	1.876.364	2.016.277	2.452.294	2.303.927	2.329.790	2.347.984
Saldo	1.699.415	1.902.403	2.289.305	2.137.435	2.168.298	2.186.492
Investerings						
Financiering						

Actie: GBB2-ICT: Gelijkblijvend beleid team ICT

Van 01/01/2020 tot 31/12/2025

	2020	2021	2022	2023	2024	2025
Exploitatie						
Uitgaven	243.504	303.795	386.836	546.692	541.060	548.995
Ontvangsten	0	0	0	0	0	0
Saldo	-243.504	-303.795	-386.836	-546.692	-541.060	-548.995
Investerings						
Uitgaven	55.337	48.950	375.015	127.623	125.000	35.000
Ontvangsten	0	0	0	0	0	0
Saldo	-55.337	-48.950	-375.015	-127.623	-125.000	-35.000
Financiering						

Actie: GBB2-IZ: Gelijkblijvend beleid team onthaal, economaat en secretariaat

Van 01/01/2020 tot 31/12/2025

	2020	2021	2022	2023	2024	2025
Exploitatie						
Uitgaven	64.933	70.706	85.083	70.485	70.044	75.780
Ontvangsten	15	15	15	15	15	15
Saldo	-64.918	-70.691	-85.068	-70.470	-70.029	-75.765
Investerings						
Uitgaven	798	2.780	3.000	0	0	0
Ontvangsten	0	0	0	0	0	0
Saldo	-798	-2.780	-3.000	0	0	0
Financiering						

Actie: GBB2-JEUGD: Gelijkblijvend beleid jeugd

Gelijkblijvend beleid jeugd

Van 01/01/2020 tot 31/12/2025

	2020	2021	2022	2023	2024	2025
Exploitatie						
Uitgaven	1.780	1.127	5.264	4.564	4.564	4.564
Ontvangsten	0	284	0	0	0	0
Saldo	-1.780	-843	-5.264	-4.564	-4.564	-4.564
Investerings						
Financiering						
Uitgaven	0	0	0	10.000	0	0
Ontvangsten	0	0	0	0	0	0
Saldo	0	0	0	-10.000	0	0

Actie: GBB2-LE: Gelijkblijvend beleid lokale economie

Gelijkblijvend beleid lokale economie

Van 01/01/2020 tot 31/12/2025

	2020	2021	2022	2023	2024	2025
Exploitatie						
Uitgaven	302	1.283	13.400	15.400	15.400	15.400
Ontvangsten	10.784	13.888	18.029	18.299	18.573	18.852
Saldo	10.482	12.605	4.629	2.899	3.173	3.452
Investerings						
Financiering						

Actie: GBB2-M&V: Gelijkblijvend beleid team mobiliteit en veiligheid

Van 01/01/2020 tot 31/12/2025

	2020	2021	2022	2023	2024	2025
Exploitatie						
Uitgaven	1.411.896	1.426.791	1.497.399	1.583.272	1.704.770	1.740.601
Ontvangsten	0	0	81.551	263.825	263.825	263.825
Saldo	-1.411.896	-1.426.791	-1.415.848	-1.319.447	-1.440.945	-1.476.776
Investerings						
Uitgaven	103.889	138.159	176.549	175.689	135.598	135.598
Ontvangsten	0	0	0	0	0	0
Saldo	-103.889	-138.159	-176.549	-175.689	-135.598	-135.598
Financiering						

Actie: GBB2-OMG: Gelijkblijvend beleid team omgeving

Van 01/01/2020 tot 31/12/2025

	2020	2021	2022	2023	2024	2025
Exploitatie						
Uitgaven	12.501	6.893	30.264	65.327	67.300	68.300
Ontvangsten	0	0	0	0	0	0
Saldo	-12.501	-6.893	-30.264	-65.327	-67.300	-68.300
Investerings						
Uitgaven	65.324	8.159	35.000	78.000	45.000	0
Ontvangsten	0	0	20.000	0	0	0
Saldo	-65.324	-8.159	-15.000	-78.000	-45.000	0
Financiering						

Actie: GBB2-OND: Gelijkblijvend beleid team onderwijs

Van 01/01/2020 tot 31/12/2025

	2020	2021	2022	2023	2024	2025
Exploitatie						
Uitgaven	140.442	153.393	204.570	214.608	215.348	220.479
Ontvangsten	382.664	391.918	398.800	418.740	439.677	446.272
Saldo	242.221	238.525	194.230	204.132	224.329	225.793
Investerings						
Uitgaven	11.958	19.051	110.200	48.000	18.000	18.000
Ontvangsten	0	0	0	0	0	0
Saldo	-11.958	-19.051	-110.200	-48.000	-18.000	-18.000
Financiering						
Uitgaven	5.873	6.835	16.700	19.400	19.650	19.650
Ontvangsten	4.159	4.339	50.000	30.000	0	0
Saldo	-1.715	-2.496	33.300	10.600	-19.650	-19.650

Actie: GBB2-ONTW: Gelijkblijvend beleid team ontwikkelingsamenwerking

Van 01/01/2020 tot 31/12/2025

	2020	2021	2022	2023	2024	2025
Exploitatie						
Uitgaven	222	0	2.129	2.129	2.129	2.129
Ontvangsten	0	0	0	0	0	0
Saldo	-222	0	-2.129	-2.129	-2.129	-2.129
Investerings						
Financiering						

Actie: GBB2-PAT: Gelijkblijvend beleid team patrimonium

Van 01/01/2020 tot 31/12/2025

	2020	2021	2022	2023	2024	2025
Exploitatie						
Uitgaven	23.954	64.456	140.015	147.000	147.000	147.000
Ontvangsten	39.780	47.334	45.201	48.563	104.634	55.213
Saldo	15.826	-17.121	-94.814	-98.437	-42.366	-91.787
Investerings						
Uitgaven	78.930	23.853	8.000	235.000	25.000	25.000
Ontvangsten	0	450.000	0	125.000	200.000	450.000
Saldo	-78.930	426.147	-8.000	-110.000	175.000	425.000
Financiering						

Actie: GBB2-SEN: Gelijkblijvend beleid team senioren

Van 01/01/2020 tot 31/12/2025

	2020	2021	2022	2023	2024	2025
Exploitatie						
Uitgaven	0	2.938	1.188	1.188	1.188	1.188
Ontvangsten	0	2.695	0	0	0	0
Saldo	0	-243	-1.188	-1.188	-1.188	-1.188
Investerings						
Financiering						

Actie: GBB2-SPORT: Gelijkblijvend beleid team sport

Van 01/01/2020 tot 31/12/2025

	2020	2021	2022	2023	2024	2025
Exploitatie						
Uitgaven	68.844	82.251	103.943	112.112	113.972	112.112
Ontvangsten	23.945	23.404	58.187	30.404	30.680	30.959
Saldo	-44.899	-58.847	-45.756	-81.708	-83.292	-81.153
Investerings						
Uitgaven	9.332	0	10.200	34.000	9.000	3.000
Ontvangsten	76.258	78.109	76.850	76.850	76.850	76.850
Saldo	66.926	78.109	66.650	42.850	67.850	73.850
Financiering						

Actie: GBB2-TOER: Gelijkblijvend beleid team toerisme

Van 01/01/2020 tot 31/12/2025

	2020	2021	2022	2023	2024	2025
Exploitatie						
Uitgaven	2.194	8.779	6.750	14.583	8.738	9.238
Ontvangsten	318	1.220	250	784	796	808
Saldo	-1.876	-7.560	-6.500	-13.799	-7.942	-8.430
Investerings						
Uitgaven	0	6.845	2.500	28.000	32.500	11.000
Ontvangsten	0	0	0	5.000	0	0
Saldo	0	-6.845	-2.500	-23.000	-32.500	-11.000
Financiering						

Actie: GBB2-WEL1: Dienstverlening team sociale dienst

Gelijkblijvend beleid team welzijn

Van 01/01/2020 tot 31/12/2025

	2020	2021	2022	2023	2024	2025
Exploitatie						
Uitgaven	770.748	733.693	918.650	846.749	827.189	808.584
Ontvangsten	674.479	659.947	833.075	773.236	719.913	706.920
Saldo	-96.268	-73.746	-85.575	-73.513	-107.276	-101.664
Investerings						
Financiering						

Actie: GBB2-WEL2: Dienstverlening team thuisdiensten

Gelijkblijvend beleid team welzijn

Van 01/01/2020 tot 31/12/2025

	2020	2021	2022	2023	2024	2025
Exploitatie						
Uitgaven	48.843	35.779	43.895	41.514	41.514	41.514
Ontvangsten	363.687	337.368	390.250	395.356	400.045	399.912
Saldo	314.844	301.589	346.355	353.842	358.531	358.398
Investerings						
Financiering						

Actie: GBB2-WEL3: Werkingsmiddelen team welzijn

Gelijkblijvend beleid team welzijn

Van 01/01/2020 tot 31/12/2025

	2020	2021	2022	2023	2024	2025
Exploitatie						
Uitgaven	93.616	104.648	123.050	123.567	124.062	124.614
Ontvangsten	0	0	0	0	0	0
Saldo	-93.616	-104.648	-123.050	-123.567	-124.062	-124.614
Investerings						
Uitgaven	663	0	0	5.000	5.000	5.000
Ontvangsten	0	0	0	0	0	0
Saldo	-663	0	0	-5.000	-5.000	-5.000
Financiering						

Actie: GBB2-WZC: Gelijkblijvend beleid team woonzorgcentrum De Berk

Van 01/01/2020 tot 31/12/2025

	2020	2021	2022	2023	2024	2025
Exploitatie						
Uitgaven	461.730	469.426	539.562	579.194	588.789	598.052
Ontvangsten	3.874.771	3.923.127	4.160.490	4.276.930	4.340.476	4.404.472
Saldo	3.413.041	3.453.701	3.620.928	3.697.736	3.751.687	3.806.420
Investerings						
Uitgaven	80.368	30.537	64.806	21.000	15.000	21.000
Ontvangsten	350.312	350.312	350.312	350.312	350.312	350.312
Saldo	269.944	319.775	285.506	329.312	335.312	329.312
Financiering						

3 Toegestane werkings- en investeringsubsidies

3.1 Overzicht van de werkingssubsidies per beleidsveld

Beleidsveld	Budget						
	Budgetcode	2020	2021	2022	2023	2024	2025
0100: Politieke organen		11 000	8 600	5 400	5 400	5 400	5 400
GEMEENTE/649300/0100-00 Fractietoelagen		0	0	5 400	5 400	5 400	5 400
GEMEENTE/649300/0100-00 Toegestane werkingssubsidies aan verenigingen		11 000	8 600	0	0	0	0
0111: Fiscale en financiële diensten		1 881	2 500	3 395	3 400	3 410	3 420
GEMEENTE/649400/0111-00 Toegestane werkingssubsidies aan andere overheidsinstellingen		1 881	2 500	3 395	3 400	3 410	3 420
0112: Personeelsdienst en vorming		29 898	27 364	32 387	35 855	35 855	35 855
GEMEENTE/649300/0112-00 Subsidies aan vriendenkringen (oud) medewerkers gemeente en OCMW		0	0	1 500	3 000	3 000	3 000
GEMEENTE/649400/0112-00 Werkingsbijdrage aan GidPBW		0	0	14 043	15 000	15 000	15 000
OCMW/649400/0112-00 Werkingsbijdrage aan GidPBW		0	0	16 844	17 855	17 855	17 855
GEMEENTE/649300/0112-00 Toegestane werkingssubsidies aan verenigingen		1 914	0	0	0	0	0
GEMEENTE/649400/0112-00 Toegestane werkingssubsidies aan andere overheidsinstellingen		13 458	14 256	0	0	0	0
OCMW/649400/0112-00 Toegestane werkingssubsidies aan andere overheidsinstellingen		14 526	13 108	0	0	0	0
0113: Archief		14 630	16 062	16 500	17 000	17 000	17 250
GEMEENTE/649700/0113-00 Bijdrage in de personeelskost intergemeentelijk archivaris		0	0	16 500	17 000	17 000	17 250
GEMEENTE/649700/0113-00 Bijdragen in de personeelskosten		14 630	16 062	0	0	0	0
0130: Administratieve dienstverlening		11 430	11 380	14 000	14 000	14 000	14 000
GEMEENTE/649100/0130-00 Subsidies aan gezinnen		0	0	14 000	14 000	14 000	14 000
GEMEENTE/649100/0130-00 Toegestane werkingssubsidies aan gezinnen		11 430	11 380	0	0	0	0
0160: Hulp aan het buitenland		16 000	16 000	16 000	16 000	16 000	16 000
GEMEENTE/649300/0160-00 Subsidies ontwikkelingssamenwerking en noodhulp		0	0	15 300	15 300	15 300	15 300
GEMEENTE/649300/0160-00 Subsidies werkgroep ontwikkelingssamenwerking		0	0	700	700	700	700
GEMEENTE/649300/0160-00 Toegestane werkingssubsidies aan verenigingen		16 000	16 000	0	0	0	0
0190: Overig algemeen bestuur		54 322	55 052	57 554	62 772	58 043	58 417
GEMEENTE/649300/0190-00 Subsidies aan andere organisaties		0	0	0	0	0	0
GEMEENTE/649300/0190-00 Toegestane werkingssubsidies aan verenigingen		14 329	14 304	14 504	14 722	14 943	15 167
GEMEENTE/649400/0190-00 Toegestane werkingssubsidies aan andere overheidsinstellingen		11 920	12 675	13 050	13 050	13 100	13 250
OCMW/649400/0190-00 Toegestane werkingssubsidies aan andere overheidsinstellingen		28 074	0	0	0	0	0
OCMW/649300/0190-00 Werkingsbijdragen aan OCMW-verenigingen		0	0	30 000	35 000	30 000	30 000
OCMW/649300/0190-00 Toegestane werkingssubsidies aan verenigingen		0	28 074	0	0	0	0
0300: Ophalen en verwerken van huishoudelijk afval		2 076	2 099	2 100	2 120	2 150	2 150
GEMEENTE/649400/0300-00 Toegestane werkingssubsidies aan andere overheidsinstellingen		2 076	2 099	2 100	2 120	2 150	2 150
GEMEENTE/649100/0309-00 Toegestane werkingssubsidies aan gezinnen		0	2 927	3 000	3 000	3 000	3 000
0310: Beheer van regen- en afvalwater		772	770	800	800	800	800

Beleidsveld		Budget					
Budgetcode		2020	2021	2022	2023	2024	2025
GEMEENTE/649400/0310-00	Werkingsbijdrage Provinciaal instituut voor Hygiëne	0	0	800	800	800	800
GEMEENTE/649400/0310-00	Toegestane werkingssubsidies aan andere overheidsinstellingen	772	770	0	0	0	0
0329: Overige vermindering van milieuverontreiniging		4 641	5 020	6 000	6 000	6 000	6 000
GEMEENTE/649100/0329-00	Subsidies voor opruimen zwerfvuil door netheidsverantwoordelijken	0	0	6 000	6 000	6 000	6 000
GEMEENTE/649300/0329-00	Toegestane werkingssubsidies aan verenigingen	300	0	0	0	0	0
GEMEENTE/649100/0329-00	Toegestane werkingssubsidies aan gezinnen	4 341	5 020	0	0	0	0
GEMEENTE/649300/0329-00	Subsidies aan Natuurpunt	0	0	0	0	0	0
0340: Aankoop, inrichting en beheer van natuur, groen en bos		10 644	10 624	10 900	11 000	11 100	11 200
GEMEENTE/649300/0340-00	Werkingsbijdragen aan verenigingen natuur, groen en bos	0	0	10 900	11 000	11 100	11 200
GEMEENTE/649400/0340-00	Bijdrage Strategisch Open Ruimte Project	0	0	0	0	0	0
GEMEENTE/649300/0340-00	Toegestane werkingssubsidies aan verenigingen	10 644	10 624	0	0	0	0
0350: Klimaat en energie		1 000	1 000	1 000	1 000	1 000	1 000
GEMEENTE/649300/0350-00	Toegestane werkingssubsidies aan verenigingen	1 000	1 000	0	0	0	0
GEMEENTE/649300/0350-00	Subsidie aan Vogelopvangcentrum	0	0	1 000	1 000	1 000	1 000
0390: Overige milieubescherming		6 208	6 732	8 020	8 500	8 600	8 700
GEMEENTE/649400/0390-00	Bijdrage Intergemeentelijke dienst handhaving milieu IOK	0	0	8 020	8 500	8 600	8 700
GEMEENTE/649400/0390-00	Toegestane werkingssubsidies aan andere overheidsinstellingen	6 208	6 732	0	0	0	0
0400: Politiediensten		1 085 606	1 112 747	1 189 159	1 265 623	1 350 064	1 382 495
GEMEENTE/649400/0400-00	Werkingsstoelage aan de politiezone	0	0	1 146 129	1 265 623	1 297 264	1 329 695
GEMEENTE/649400/0400-00	Toegestane werkingssubsidies aan andere overheidsinstellingen	1 085 606	1 112 747	0	0	0	0
GEMEENTE/649900/0400-00	Aanvullende dotatie aan de politiezone (verkeersveiligheid)	0	0	43 030	0	52 800	52 800
0410: Brandweer		320 592	269 615	272 722	269 284	304 623	308 022
GEMEENTE/649400/0410-00	Werkingsstoelage aan de brandweer	0	0	272 722	269 284	304 623	308 022
GEMEENTE/649400/0410-00	Toegestane werkingssubsidies aan andere overheidsinstellingen	320 592	269 615	0	0	0	0
GEMEENTE/649700/0480-00	Bijdragen in de personeelskosten gemeenschapswacht	0	0	0	0	0	0
0490: Overige elementen van openbare orde en veiligheid		3 162	3 261	3 567	3 600	3 600	3 600
GEMEENTE/649400/0490-00	Toegestane werkingssubsidies aan andere overheidsinstellingen	3 162	3 261	3 567	3 600	3 600	3 600
0500: Handel en middenstand		3 000	14 750	0	2 000	2 000	2 000
GEMEENTE/649200/0500-00	Toegestane werkingssubsidies aan bedrijven	3 000	12 750	0	0	0	0
GEMEENTE/649300/0500-00	Toegestane werkingssubsidies aan verenigingen	0	2 000	0	0	0	0
GEMEENTE/649300/0500-00	Subsidies verenigingen Meerhout onderneemt	0	0	0	2 000	2 000	2 000
0520: Toerisme - Onthaal en promotie		5 500	3 400	4 650	4 650	4 650	1 900
GEMEENTE/649300/0520-00	Subsidies VVV Meerhout	0	0	1 900	1 900	1 900	1 900
GEMEENTE/649900/0520-00	Bijdragen aan Intergemeentelijke samenwerkingsverbanden toerisme	0	0	2 750	2 750	2 750	0
GEMEENTE/649300/0520-00	Toegestane werkingssubsidies aan verenigingen	4 250	1 900	0	0	0	0
GEMEENTE/649900/0520-00	Andere specifieke subsidies	1 250	1 500	0	0	0	0
0550: Werkgelegenheid		8 160	4 000	8 160	8 160	8 160	8 160
GEMEENTE/649400/0550-00	Bijdrage bovenlokale samenwerking tewerkstelling en activering	0	0	0	0	0	0

Beleidsveld		Budget					
Budgetcode		2020	2021	2022	2023	2024	2025
GEMEENTE/649400/0550-00	Toegestane werkingssubsidies aan andere overheidsinstellingen	8 160	4 000	8 160	8 160	8 160	8 160
0600: Ruimtelijke planning		10 640	10 256	16 669	51 830	53 897	54 992
GEMEENTE/649400/0600-00	Bijdrage intergemeentelijke dienst handhaving ruimtelijke ordening IOK	0	0	8 705	8 803	8 897	8 992
GEMEENTE/649400/0600-00	Werkingsbijdragen aan samenwerkingsverbanden team omgeving	0	0	7 964	43 027	45 000	46 000
GEMEENTE/649400/0600-00	Toegestane werkingssubsidies aan andere overheidsinstellingen	10 640	10 256	0	0	0	0
0680: Groene ruimte		910	915	6 028	6 095	6 095	6 095
GEMEENTE/649400/0680-00	Bijdrage vereniging Voor Openbaar Groen	0	0	928	995	995	995
GEMEENTE/649400/0680-00	Toegestane werkingssubsidies aan andere overheidsinstellingen	910	915	0	0	0	0
GEMEENTE/649900/0680-00	Werkingsbijdrage landschapsparken/of nationaal park	0	0	5 100	5 100	5 100	5 100
0709: Overige culturele instellingen		45 564	22 095	24 222	27 215	28 725	26 100
GEMEENTE/649300/0709-00	Subsidies aan socio-culturele verenigingen	0	0	18 000	18 000	18 000	18 000
GEMEENTE/649300/0709-00	Toegestane werkingssubsidies aan verenigingen	41 936	18 483	0	0	0	0
GEMEENTE/649900/0709-00	Andere specifieke subsidies	3 628	3 612	0	0	0	0
GEMEENTE/649900/0709-00	Kosten socio-culturele participatie MIA's binnen de gemeente	0	0	0	3 000	4 500	4 500
GEMEENTE/649700/0709-00	Bijdragen in de personeelskosten UiTPAS	0	0	2 625	2 625	2 625	0
GEMEENTE/649900/0709-00	Bijdrage "cultuurnota" aan Stuifzand	0	0	3 597	3 590	3 600	3 600
0710: Feesten en plechtigheden		490	1 165	2 650	8 450	8 450	8 450
GEMEENTE/649300/0710-00	Subsidies aan jubilerende verenigingen	0	0	1 000	1 000	1 000	1 000
GEMEENTE/649300/0710-00	Subsidies Vaderlands Vredelievend Meerhout	0	0	450	450	450	450
GEMEENTE/649600/0710-00	Ondersteuning wijk- en buurtfeesten	0	0	1 200	2 000	2 000	2 000
GEMEENTE/649600/0710-00	Projectsubsidies burgerinitiatieven	0	0	0	5 000	5 000	5 000
GEMEENTE/649600/0710-00	Bijdragen in de werkingkosten	100	0	0	0	0	0
GEMEENTE/649300/0710-00	Toegestane werkingssubsidies aan verenigingen	390	1 165	0	0	0	0
0729: Overig beleid inzake het erfgoed		3 110	3 096	3 083	3 078	3 100	3 100
GEMEENTE/649900/0729-00	Andere specifieke subsidies	3 110	3 096	0	0	0	0
GEMEENTE/649900/0729-00	Bijdrage IOED aan Stuifzand	0	0	3 083	3 078	3 100	3 100
0739: Overig kunst- en cultuurbeleid		7 801	4 996	4 983	4 978	5 000	5 000
GEMEENTE/649300/0739-00	Subsidies Heemkundige kring	0	0	1 900	1 900	1 900	1 900
GEMEENTE/649300/0739-00	Toegestane werkingssubsidies aan verenigingen	4 692	1 900	0	0	0	0
GEMEENTE/649900/0739-00	Andere specifieke subsidies	3 110	3 096	0	0	0	0
GEMEENTE/649900/0739-00	Bijdrage erfgoedcel aan Stuifzand	0	0	3 083	3 078	3 100	3 100
0749: Overig sportbeleid		83 107	27 698	31 000	28 000	28 000	22 000
GEMEENTE/649300/0749-00	Subsidies aan sportverenigingen	0	0	25 000	22 000	22 000	22 000
GEMEENTE/649600/0749-00	Bijdrage intergemeentelijke samenwerking 'Sportregio Zuiderkempen'	0	0	6 000	6 000	6 000	0
GEMEENTE/649300/0749-00	Toegestane werkingssubsidies aan verenigingen	78 435	23 075	0	0	0	0
GEMEENTE/649600/0749-00	Bijdragen in de werkingkosten	4 672	4 624	0	0	0	0
0751: Gemeentelijke dienstverlening gericht op kinderen & jongeren		40 456	26 318	38 700	47 700	47 700	47 700
GEMEENTE/649300/0751-00	Infrastructuursubsidies brandveiligheid	0	0	4 000	10 000	10 000	10 000

Beleidsveld		Budget					
Budgetcode		2020	2021	2022	2023	2024	2025
GEMEENTE/649300/0751-00	Subsidies aan jeugdverenigingen	0	0	19 000	19 000	19 000	19 000
GEMEENTE/649300/0751-00	Subsidies aan speeltuin Kinderweelde	0	0	1 200	1 200	1 200	1 200
GEMEENTE/649300/0751-00	Vervoerssubsidies	0	0	14 000	14 000	14 000	14 000
GEMEENTE/649600/0751-00	Projectsubsidies inrichters jeugdkamp	0	0	0	3 000	3 000	3 000
GEMEENTE/649900/0751-00	Regionale samenwerkingen jeugd	0	0	500	500	500	500
GEMEENTE/649300/0751-00	Toegestane werkingssubsidies aan verenigingen	40 370	26 057	0	0	0	0
GEMEENTE/649900/0751-00	Andere specifieke subsidies	86	261	0	0	0	0
0790: Erediensten		24 266	20 292	16 406	24 723	42 854	44 031
GEMEENTE/649400/0790-01	Werkingsstoelage kerkfabriek St. Jozef (Berg)	0	0	0	2 576	0	0
GEMEENTE/649400/0790-02	Werkingsstoelage kerkfabriek O.L.V (Gestel)	0	0	0	14 371	0	0
GEMEENTE/649400/0790-03	Werkingsstoelage kerkfabriek St. Trudo (Centrum)	0	0	0	0	0	0
GEMEENTE/649400/0790-04	Werkingsstoelage kerkfabriek St. Bavo (Zittaart)	0	0	0	6 876	0	0
GEMEENTE/649400/0790-01	Toegestane werkingssubsidies aan andere overheidsinstellingen	5 219	5 348	2 026	0	13 255	13 537
GEMEENTE/649400/0790-02	Toegestane werkingssubsidies aan andere overheidsinstellingen	10 289	8 637	9 576	0	16 164	16 632
GEMEENTE/649400/0790-04	Toegestane werkingssubsidies aan andere overheidsinstellingen	6 713	5 244	3 655	0	12 190	12 490
GEMEENTE/649400/0790-05	Toegestane werkingssubsidies aan andere overheidsinstellingen	624	1 063	1 149	900	1 010	1 127
GEMEENTE/649900/0790-05	Andere specifieke subsidies	1 421	0	0	0	0	0
GEMEENTE/649400/0790-03	Toegestane werkingssubsidies aan andere overheidsinstellingen	0	0	0	0	235	245
0800: Gewoon basisonderwijs		6 690	6 690	6 690	6 690	6 690	6 690
GEMEENTE/649300/0800-01	Toegestane werkingssubsidies aan verenigingen	2 230	2 230	2 230	2 230	2 230	2 230
GEMEENTE/649300/0800-02	Toegestane werkingssubsidies aan verenigingen	4 460	4 460	4 460	4 460	4 460	4 460
0820: Deeltijds kunstonderwijs		5 856	3 562	4 900	6 000	6 000	6 000
GEMEENTE/649400/0820-00	Bijdrage in de Academie voor muziek, woord en dans	0	0	4 900	6 000	6 000	6 000
GEMEENTE/649400/0820-00	Toegestane werkingssubsidies aan andere overheidsinstellingen	5 856	3 562	0	0	0	0
0870: Sociale voordelen		9 457	9 314	12 000	12 000	12 000	12 000
GEMEENTE/649400/0870-02	Middagtoezicht vrij onderwijs en gemeenschapsonderwijs	0	0	12 000	12 000	12 000	12 000
GEMEENTE/649400/0870-02	Toegestane werkingssubsidies aan andere overheidsinstellingen	9 457	9 314	0	0	0	0
0900: Sociale bijstand		67 148	85 252	69 500	69 500	69 500	0
OCMW/649300/0900-00	Bijdragen aan verenigingen sociale dienst	0	0	38 000	38 000	38 000	0
OCMW/649300/0900-00	Toegestane werkingssubsidies aan verenigingen	29 196	36 225	0	0	0	0
OCMW/649400/0900-00	Toegestane werkingssubsidies aan andere overheidsinstellingen	37 952	35 047	0	0	0	0
OCMW/649400/0900-00	Werkingsbijdragen intergemeentelijke dienstverlening sociale dienst	0	0	31 500	31 500	31 500	0
OCMW/649900/0900-00	Andere specifieke subsidies	0	251	0	0	0	0
OCMW/649200/0900-00	Toegestane werkingssubsidies aan bedrijven	0	13 729	0	0	0	0
0904: Activering van tewerkstelling		5 037	8 300	8 250	8 250	8 250	8 250
OCMW/649200/0904-00	Begeleidingspremies tewerkstellingsmaatregelen	0	0	0	0	0	0
OCMW/649200/0904-00	Toegestane werkingssubsidies aan bedrijven	5 037	0	0	0	0	0
OCMW/649900/0904-00	Andere specifieke subsidies	0	8 300	8 250	8 250	8 250	8 250

Beleidsveld	Budget						
	Budgetcode	2020	2021	2022	2023	2024	2025
0905: Dienst voor juridische informatie en advies		9 098	10 099	11 500	11 500	11 500	0
OCMW/649400/0905-00 Bijdrage aan andere overheidsinstellingen		0	0	11 500	11 500	11 500	0
OCMW/649400/0905-00 Toegestane werkingssubsidies aan andere overheidsinstellingen		9 098	0	0	0	0	0
OCMW/649900/0905-00 Andere specifieke subsidies		0	10 099	0	0	0	0
0909: Overige verrichtingen inzake sociaal beleid		22 600	28 317	38 550	38 550	38 550	38 550
GEMEENTE/649100/0909-09 Premie thuisverzorging ouderen en thuisverzorging gehandicapt kind		0	0	26 250	26 250	26 250	26 250
OCMW/649300/0909-09 Subsidies aan kwetsbare groepen		0	0	12 300	12 300	12 300	12 300
GEMEENTE/649100/0909-09 Toegestane werkingssubsidies aan gezinnen		22 600	16 050	0	0	0	0
OCMW/649300/0909-09 Toegestane werkingssubsidies aan verenigingen		0	12 267	0	0	0	0
0943: Gezinshulp		10 274	10 133	32 000	32 967	33 462	0
OCMW/649400/0943-00 Toegestane werkingssubsidies aan andere overheidsinstellingen		10 274	10 133	0	0	0	0
OCMW/649400/0943-00 Werkingsbijdrage thuiszorg Kempen		0	0	32 000	32 967	33 462	0
0944: Preventieve gezinsondersteuning		1 338	5 893	3 000	3 000	3 000	3 000
OCMW/649700/0944-00 Bijdragen in de personeelskosten		1 338	5 893	3 000	3 000	3 000	3 000
OCMW/649700/0944-00 Bijdragen IGS 'Huis van het Kind'		0	0	0	0	0	0
0959: Overige verrichtingen betreffende ouderen		7 132	4 000	4 300	4 300	4 300	4 300
GEMEENTE/649300/0959-00 Subsidies aan seniorenverenigingen		0	0	4 300	4 300	4 300	4 300
GEMEENTE/649300/0959-00 Toegestane werkingssubsidies aan verenigingen		7 132	4 000	0	0	0	0
0984: Ontsmetting en openbare reiniging		12 500	12 500	12 100	12 500	12 500	12 500
GEMEENTE/649300/0984-00 Subsidie Zwerfkattenproject		0	0	12 100	12 500	12 500	12 500
GEMEENTE/649300/0984-00 Toegestane werkingssubsidies aan verenigingen		12 500	12 500	0	0	0	0
0985: Gezondheidspromotie en ziektepreventie		0	429	4 750	4 750	4 750	4 750
OCMW/649700/0985-00 Bijdragen IGS 'Geïntegreerd breed onthaal'		0	0	3 500	3 500	3 500	3 500
OCMW/649700/0985-00 Bijdragen IGS preventief gezondheidsbeleid		0	0	1 250	1 250	1 250	1 250
OCMW/649700/0985-00 Bijdragen in de personeelskosten		0	429	0	0	0	0
0869: Overige ondersteunende diensten voor het onderwijs		4 477	0	0	0	0	0
GEMEENTE/649300/0869-00 Toegestane werkingssubsidies aan verenigingen		4 477	0	0	0	0	0
0210: Openbaar vervoer		0	0	0	18 000	18 000	18 000
GEMEENTE/649900/0210-00 Tussenkost busabonnementen De Lijn		0	0	0	18 000	18 000	18 000
0949: Overige gezinshulp		0	3 200	0	0	0	0
GEMEENTE/649900/0949-00 Andere specifieke subsidies		0	3 200	0	0	0	0
0986: Eerstelijnsgezondheidszorg		0	1 432	0	0	0	0
GEMEENTE/649400/0986-00 Toegestane werkingssubsidies aan andere overheidsinstellingen		0	1 432	0	0	0	0
0521: Toerisme - Sectorondersteuning		0	5 000	2 500	2 500	2 500	0
GEMEENTE/649300/0521-00 Bijdrage ontwikkeling Grote Netewoud		0	0	2 500	2 500	2 500	0
GEMEENTE/649300/0521-00 Toegestane werkingssubsidies aan verenigingen		0	5 000	0	0	0	0
Eindtotaal		1 968 474	1 884 856	2 009 095	2 172 740	2 310 277	2 220 877

3.2 Overzicht van de investeringssubsidies per beleidsveld

Beleidsveld	Budget						
	Budgetcode	2020	2021	2022	2023	2024	2025
GEMEENTE/664000/0119-06 Gemeentelijk aandeel gemeenschappelijke werkplaats Geel/Meerhout		0	0	12 500	171 000	950 000	1 455 000
0310: Beheer van regen- en afvalwater		0	27 136	0	0	0	510 000
GEMEENTE/664000/0310-00 Toegestane investeringssubsidies Pidpa HidroRio		0	0	0	0	0	510 000
GEMEENTE/664000/0310-00 Toegestane investeringssubsidies		0	27 136	0	0	0	0
0400: Politiediensten		103 889	65 189	76 119	76 119	68 000	68 000
GEMEENTE/664000/0400-00 Investeringsstoelage aan de politiezone		0	0	76 119	76 119	68 000	68 000
GEMEENTE/664000/0400-00 Toegestane investeringssubsidies		103 889	65 189	0	0	0	0
0410: Brandweer		0	67 404	100 430	99 570	67 598	67 598
GEMEENTE/664000/0410-00 Investeringsstoelage aan de brandweer		0	0	0	99 570	67 598	67 598
GEMEENTE/664000/0410-00 Investeringsstoelage aan de brandweer		0	0	100 430	0	0	0
GEMEENTE/664000/0410-00 Toegestane investeringssubsidies		0	67 404	0	0	0	0
0742: Sportinfrastructuur		100 000	45 000	0	0	0	0
GEMEENTE/664000/0742-04 Toegestane investeringssubsidies		100 000	45 000	0	0	0	0
GEMEENTE/664000/0742-04 Investeringssubsidies sport		0	0	0	0	0	0
0790: Erediensten		4 983	6 477	36 963	103 650	6 700	6 750
GEMEENTE/664000/0790-01 Investeringsstoelage kerkfabriek St. Jozef (Berg)		0	0	0	0	0	0
GEMEENTE/664000/0790-02 Investeringsstoelage kerkfabriek O.L.V (Gestel)		0	0	22 500	67 500	0	0
GEMEENTE/664000/0790-04 Investeringsstoelage St. Bavo (Zittaart)		1 884	3 403	5 213	4 000	4 000	4 000
GEMEENTE/664000/0790-05 Investeringsstoelage protestantse kerk Pniël		3 099	3 074	2 100	0	0	0
GEMEENTE/664000/0790-01 Toegestane investeringssubsidies		0	0	6 000	0	2 000	2 000
GEMEENTE/664000/0790-03 Investeringsstoelage St.Trudo (Centrum)		0	0	1 150	32 150	700	750
Eindtotaal		208 872	211 207	226 012	450 339	1 092 298	2 107 348

4 Beleidsdomeinen en beleidsvelden

Beleidsdomein: Algemene financiering

BV0010 Algemene overdrachten tussen de verschillende bestuurlijke niveaus
BV0020 Fiscale aangelegenheden
BV0030 Financiële aangelegenheden
BV0040 Transacties in verband met de openbare schuld
BV0050 Patrimonium zonder maatschappelijk doel
BV0090 Overige algemene financiering

Beleidsdomein: Algemeen bestuur

BV0100 Politieke organen
BV0101 Officieel ceremonieel
BV0110 Secretariaat
BV0111 Fiscale en financiële diensten
BV0112 Personeelsdienst en vorming
BV0113 Archief
BV0114 Organisatiebeheersing
BV0115 Welzijn op het werk
BV0119 Overige algemene diensten
BV0150 Internationale relaties
BV0151 Deelneming aan internationale organisaties en conferenties
BV0170 Binnengemeentelijke decentralisatie
BV0171 Gemeentelijk/stedelijk wijkoverleg
BV0190 Overig algemeen bestuur
BV0790 Erediensten
BV0791 Niet-confessionele levensbeschouwelijke gemeenschappen

Beleidsdomein: Grondgebonden zaken

BV0200 Wegen
BV0210 Openbaar vervoer
BV0220 Parkeren
BV0290 Overige mobiliteit en verkeer
BV0300 Ophalen en verwerken van huishoudelijk afval
BV0309 Overig afval- en materialenbeheer
BV0310 Beheer van regen- en afvalwater
BV0319 Overig waterbeheer
BV0320 Sanering van bodemverontreiniging
BV0329 Overige vermindering van milieuverontreiniging
BV0340 Aankoop, inrichting en beheer van natuur, groen en bos
BV0341 Erosiebestrijding
BV0349 Overige bescherming van biodiversiteit, landschappen en bodem
BV0350 Klimaat en energie
BV0380 Participatie en sensibilisatie
BV0381 Geïntegreerde milieuprojecten
BV0390 Overige milieubescherming
BV0600 Ruimtelijke planning
BV0610 Gebiedsontwikkeling
BV0620 Grondbeleid voor wonen
BV0621 Bestrijding van krotwoningen

BV0622 Woonwagenterreinen
BV0629 Overig woonbeleid
BV0630 Watervoorziening
BV0640 Elektriciteitsvoorziening
BV0650 Gasvoorziening
BV0660 Communicatievoorzieningen
BV0670 Straatverlichting
BV0680 Groene ruimte
BV0690 Overige nutsvoorzieningen
BV0984 Ontsmetting en openbare reiniging
BV0990 Begraafplaatsen
BV0991 Crematoria
BV0992 Lijkbezorging

Beleidsdomein: Persoonsgebonden zaken

BV0130 Administratieve dienstverlening
BV0160 Hulp aan het buitenland
BV0400 Politiediensten
BV0410 Brandweer
BV0420 Dienst 100
BV0430 Civiele bescherming
BV0440 Overige hulpdiensten
BV0450 Rechtspleging
BV0460 Kinderbescherming
BV0470 Dierenbescherming
BV0480 Bestuurlijke preventie (incl. GAS)
BV0490 Overige elementen van openbare orde en veiligheid
BV0500 Handel en middenstand
BV0510 Nijverheid
BV0520 Toerisme - Onthaal en promotie
BV0521 Toerisme - Sectorondersteuning
BV0522 Toerisme - Infrastructuur
BV0529 Overige activiteiten inzake toerisme
BV0530 Land-, tuin- & bosbouw
BV0540 Visvangst
BV0550 Werkgelegenheid
BV0590 Overige economische zaken
BV0700 Musea
BV0701 Cultuurcentrum
BV0702 Schouwburg, concertgebouw, opera
BV0703 Openbare bibliotheken
BV0704 Gespecialiseerde bibliotheken
BV0705 Gemeenschapscentrum
BV0709 Overige culturele instellingen
BV0710 Feesten en plechtigheden
BV0711 Openluchtrecreatie
BV0712 Festivals
BV0719 Overige evenementen
BV0720 Monumentenzorg
BV0721 Archeologie
BV0729 Overig beleid inzake het erfgoed
BV0739 Overig kunst- en cultuurbeleid
BV0740 Sportsector- en verenigingsondersteuning
BV0741 Sportpromotie en -evenementen
BV0742 Sportinfrastructuur
BV0749 Overig sportbeleid
BV0750 Jeugdsector- en verenigingsondersteuning
BV0751 Gemeentelijke dienstverlening gericht op kinderen & jongeren
BV0752 Infrastructuur en faciliteiten ten behoeve van kinderen en jongeren
BV0759 Overige activiteiten met betrekking tot jeugd
BV0945 Kinderopvang

Beleidsdomein: Onderwijs

BV0800 Gewoon basisonderwijs
BV0801 Buitengewoon basisonderwijs
BV0810 Gewoon secundair onderwijs
BV0814 Leren en werken
BV0815 Buitengewoon secundair onderwijs
BV0820 Deeltijds kunstonderwijs
BV0830 Centra voor volwassenenonderwijs
BV0835 Hoger onderwijs
BV0860 Centra voor leerlingenbegeleiding
BV0862 Huisvesting voor schoolgaanden
BV0869 Overige ondersteunende diensten voor het onderwijs
BV0870 Sociale voordelen
BV0879 Andere voordelen
BV0889 Ondersteunende diensten voor het algemeen onderwijsbeleid

Beleidsdomein: Welzijn

BV0900 Sociale bijstand
BV0901 Voorschotten
BV0902 Integratie van personen met vreemde herkomst
BV0903 Lokale opvanginitiatieven voor asielzoekers
BV0904 Activering van tewerkstelling
BV0905 Dienst voor juridische informatie en advies
BV0909 Overige verrichtingen inzake sociaal beleid
BV0910 Woningen voor personen met een handicap
BV0911 Diensten en voorzieningen voor personen met een handicap
BV0919 Overige activiteiten inzake ziekte en invaliditeit
BV0920 Werkloosheid
BV0930 Sociale huisvesting
BV0940 Jeugdvoorzieningen
BV0941 Gezinsvervangende tehuizen
BV0942 Onderhoudsgelden
BV0943 Gezinshulp
BV0944 Preventieve gezinsondersteuning
BV0946 Thuisbezorgde maaltijden
BV0947 Klusjesdienst
BV0948 Poetsdienst
BV0949 Overige gezinshulp
BV0950 Ouderenwoningen
BV0951 Dienstencentra
BV0952 Assistentiewoningen
BV0954 Dagzorgcentra
BV0959 Overige verrichtingen betreffende ouderen
BV0980 Sociale geneeskunde
BV0982 Ziekenhuizen
BV0983 Andere verpleeg- en verzorgingsinrichtingen
BV0985 Gezondheidspromotie en ziektepreventie
BV0986 Eerstelijnsgezondheidszorg
BV0989 Overige dienstverlening inzake volksgezondheid

Beleidsdomein: Woonzorgcentrum

BV0953 Woon- en zorgcentra

5 Verbonden entiteiten

Financieel vaste activa

IKA
IOK
IOK Afvalbeheer
Pidpa
Cipal DV
Iveka
Geelse huisvesting
Kempens woonkrediet
Kleine landeigendommen Zuiderkempen
De Lijn
Crematorium Pontes
EthiasCo
Woonkrediet Antwerpen-Kempen nv
Ten Diensten
Welzijnszorg Kempen

Andere entiteiten

Politiezone Geel-Laakdal-Meerhout
Brandweerzone Kempen
Kekfabriek Sint-Trudo Meerhout-Centrum
Kerkfabriek Onze-Lieve-Vrouw Meerhout-Gestel
Kerkfabriek Sint-Bavo Meerhout-Zittaart
Kerkfabriek Sint-Jozef Meerhout-Berg
Kerkfabriek Protestantse kerk Balen

6 Overzicht van de personeelsinzet

GEMEENTE	2020		2021		2022		2023		2024		2025	
	Man	Vrouw	Man	Vrouw	Man	Vrouw	Man	Vrouw	Man	Vrouw	Man	Vrouw
Vastbenoemd	10,8	7,6	10,8	6,8	9,3	6,8	7,8	6,8	7,8	6,8	7,8	6,8
Decretaal	2	0	2	0	2	0	2	0	2	0	2	0
Niveau A	1	2	1	2	0,5	2	0	2	0	2	0	2
Niveau B	1,8	3,8	1,8	3,8	1,8	3,8	1,8	3,8	1,8	3,8	1,8	3,8
Niveau C	3	1,8	3	1	2,5	1	2	1	2	1	2	1
Niveau D	3	0	3	0	2,5	0	2	0	2	0	2	0
Niveau E	0	0	0	0	0	0	0	0	0	0	0	0
Contractueel	44,6	34,8	45,1	34,8	45,1	34,8	45,1	34,8	45,1	34,8	45,1	34,8
Niveau A	1	0	1	0	1	0	1	0	1	0	1	0
Niveau B	4	4,8	4,5	4,8	4,5	4,8	4,5	4,8	4,5	4,8	4,5	4,8
Niveau C	3	22,2	3	22,2	3	22,2	3	22,2	3	22,2	3	22,2
Niveau D	29,5	1	29,5	1	29,5	1	29,5	1	29,5	1	29,5	1
Niveau E	7,1	6,8	7,1	6,8	7,1	6,8	7,1	6,8	7,1	6,8	7,1	6,8
TOTAAL	55,4	42,4	55,9	41,6	54,4	41,6	52,9	41,6	52,9	41,6	52,9	41,6
Niveau A	2	2	2	2	1,5	2	1	2	1	2	1	2
Niveau B	5,8	8,6	6,3	8,6	6,3	8,6	6,3	8,6	6,3	8,6	6,3	8,6
Niveau C	6	24	6	23,2	5,5	23,2	5	23,2	5	23,2	5	23,2
Niveau D	32,5	1	32,5	1	32	1	31,5	1	31,5	1	31,5	1
Niveau E	7,1	6,8	7,1	6,8	7,1	6,8	7,1	6,8	7,1	6,8	7,1	6,8

OCMW	2020		2021		2022		2023		2024		2025	
	Man	Vrouw	Man	Vrouw	Man	Vrouw	Man	Vrouw	Man	Vrouw	Man	Vrouw
Vastbenoemd	2	12,6	1	12,6	1	12,6	1	12,6	1	12,6	1	12,6
Niveau A	1	1	1	1	1	1	1	1	1	1	1	1
Niveau B	0	7,5	0	7,5	0	7,5	0	7,5	0	7,5	0	7,5
Niveau C	0	3,6	0	3,6	0	3,6	0	3,6	0	3,6	0	3,6
Niveau D	1	0,5	0	0,5	0	0,5	0	0,5	0	0,5	0	0,5
Niveau E	0	0	0	0	0	0	0	0	0	0	0	0
Contractueel	7,3	74	8,3	74	8,3	75,5	8,3	75,5	8,3	75,5	8,3	75,5
Niveau A	0	0	0	0	0	0	0	0	0	0	0	0
Niveau B	1	13,8	1	13,8	1	15,6	1	15,6	1	15,6	1	15,6
Niveau C	4,3	29,3	5,3	29,3	5,3	29	5,3	29	5,3	29	5,3	29
Niveau D	2	0,5	2	0,5	2	0,5	2	0,5	2	0,5	2	0,5
Niveau E	0	30,4	0	30,4	0	30,4	0	30,4	0	30,4	0	30,4
TOTAAL	9,3	86,6	9,3	86,6	9,3	88,1	9,3	88,1	9,3	88,1	9,3	88,1
Niveau A	1	1	1	1	1	1	1	1	1	1	1	1
Niveau B	1	21,3	1	21,3	1	23,1	1	23,1	1	23,1	1	23,1
Niveau C	4,3	32,9	5,3	32,9	5,3	32,6	5,3	32,6	5,3	32,6	5,3	32,6
Niveau D	3	1	2	1	2	1	2	1	2	1	2	1
Niveau E	0	30,4	0	30,4	0	30,4	0	30,4	0	30,4	0	30,4

7 Opbrengst per belastingsoort

Som van raming bedrag	Boekjaar							
Budgetraming omschrijving	2020	2021	2022	2023	2024	2025	Eindtotaal	
Aanvullende belasting op de personenbelasting	3 329 232	3 505 288	3 699 858	4 720 711	4 208 176	4 334 421	23 797 686	
Aanvullende belasting op de verkeersbelasting	165 591	170 333	170 664	185 085	198 041	202 992	1 092 706	
Belasting op het ontbreken van parkeerplaatsen			0	2 500	2 500	2 500	7 500	
Belasting op het plaatsen van voor- en handelsinrichtingen op privaat domein			500	500	500	500	2 000	
Belasting op het verspreiden van reclamedrukwerk	39 164	36 796	32 000	32 000	32 000	32 000	203 960	
Belasting op leegstaande woningen en gebouwen	37 500	31 052	31 000	31 000	31 000	30 000	191 552	
Belasting op motoren	852 381	833 193	840 000	850 000	850 000	850 000	5 075 574	
Belasting op omgevingsvergunningen en meldingen	44 050	37 645	38 000	40 000	40 000	40 000	239 695	
Belasting op taxidiensten	-328		0	0	650	650	972	
Belasting op verwaarloosde woningen en gebouwen	500	8 045	3 000	350	350	350	12 595	
Opcentiemen op de heffing ter bestrijding van ongeschikte en onbewoonbare woning			7 825	2 500	2 500	2 500	15 325	
Opcentiemen op de onroerende voorheffing	4 611 851	4 534 016	4 643 700	5 115 090	5 473 146	5 609 975	29 987 778	
Afgifte identiteitsbewijzen/paspoorten/trouwboekjes/ uittreksels	30 327	39 686	65 000	65 000	67 500	67 500	335 014	
Begraving / bijzetting / verstrooiing	372	1 488	1 200	1 200	1 200	1 200	6 660	
Diftar/ophaalronde	475 775	496 062	490 000	495 000	495 000	500 000	2 951 837	
Afgifte zakken, klevers, recipiënten	16 120	16 294	17 000	17 000	17 000	17 000	100 414	
Reclameborden	1 475	1 475	1 500	1 500	1 500	1 500	8 950	
Tweede verblijven	33 750	34 250	32 500	30 000	30 000	30 000	190 500	
Sluikstorten		125	250	250	250	250	1 125	
Leurhandel		22					22	
Terrassen, tafels, stoelen			3 250	3 250	3 250	3 250	13 000	
Masten en pylonen		180 000	180 000	180 000	180 000	180 000	900 000	
Eindtotaal	9 637 760	9 925 770	10 257 247	11 772 936	11 634 563	11 906 588	65 134 864	

