

The logo for 'meerhout.' features a stylized orange square icon with a white cross inside, positioned above the word 'meerhout.' in a grey, lowercase, sans-serif font.The logo for 'ocmw meerhout' consists of a large orange circle on the left, followed by a smaller black circle, and then the text 'ocmw meerhout' in a grey, lowercase, sans-serif font.

Meerjarenplanaanpassing 5

Documentatie

25 november 2024

namens de raad voor maatschappelijk welzijn



Flor Boven
algemeen directeur

Jos Tordoor
voorzitter

namens de gemeenteraad



Flor Boven
algemeen directeur

Jos Tordoor
Voorzitter

Inhoudsopgave

1	Omgevingsanalyse	4
1.1	Demografie	4
1.2	Grondgebied	9
1.3	Economie	14
1.4	Levensomstandigheden	17
2	Overzicht doelstellingenboom en ramingen	20
3	Toegestane werkings- en investeringssubsidies.....	126
3.1	Overzicht van de werkingssubsidies per beleidsveld	126
3.2	Overzicht van de investeringssubsidies per beleidsveld	139
4	Beleidsdomeinen en beleidsvelden	141
5	Verbonden entiteiten.....	144
6	Overzicht van de personeelsinzet.....	145
7	Opbrengst per belastingsoort	147

1 Omgevingsanalyse

In dit hoofdstuk volgt een beknopt overzicht in cijfers over de huidige situatie van Meerhout. Alle cijfers zijn in eigen beheer verwerkt en afkomstig uit de volgende werken:

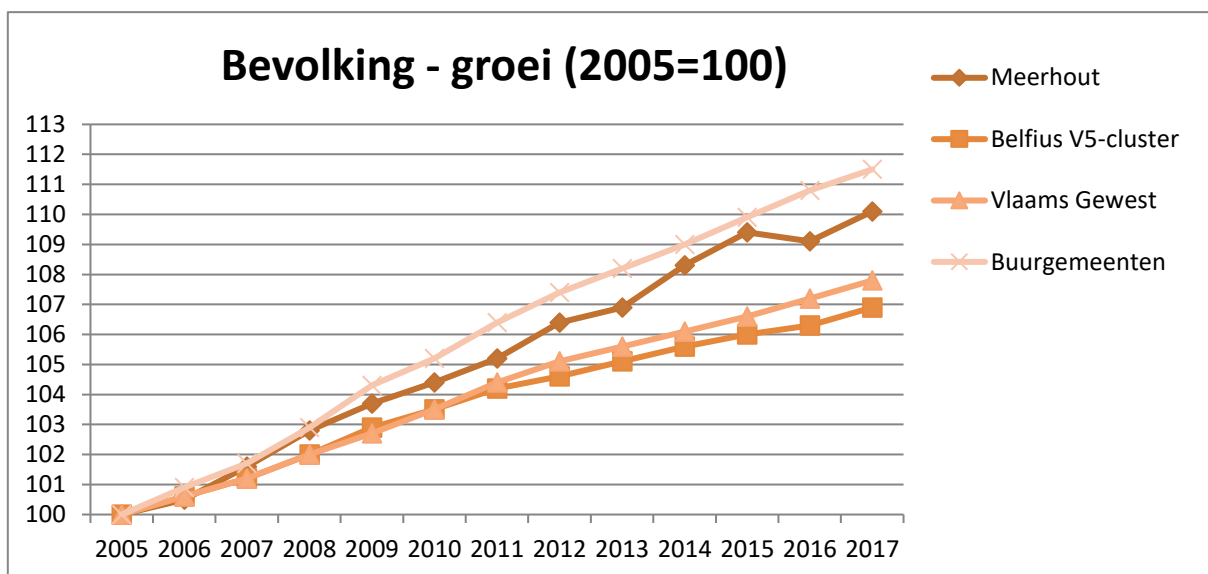
- <http://www.statistiekvlaanderen.be/>
- <https://www.gemeente-en-stadsmonitor.vlaanderen.be/>

Waar mogelijk werden cijfers aangevuld met eigen informatie.

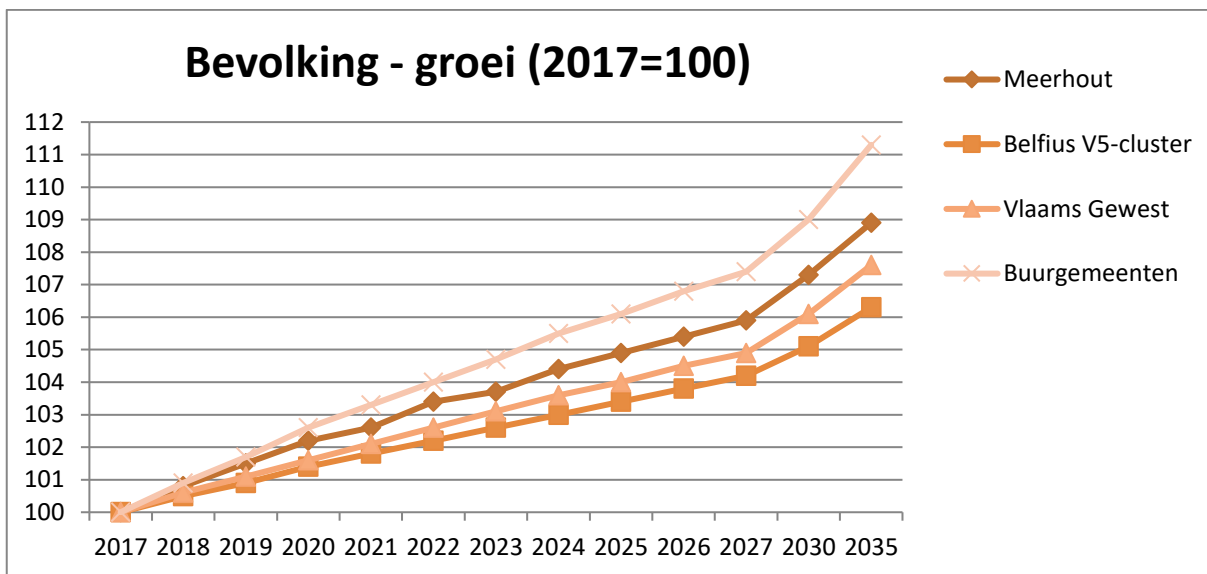
In de tekst wordt vaak verwezen naar de *Belfius V5*-cluster. Belfius verdeelt bij de analyse van gemeentelijke informatie alle gemeenten in een aantal clusters. Dit moet ervoor zorgen dat Meerhout bijvoorbeeld niet met een grootstad vergeleken wordt. Meerhout is in de Belfius-indeling ingedeeld in de V5-cluster. Deze cluster staat voor *woongemeenten met eerder vergrijzende bevolking*. Tot de cluster behoren een dertigtal gemeenten waaronder naast Meerhout ook Arendonk, Balen, Herenthout, Herselt, Hulshout, Lille, Oud-Turnhout en Retie.

1.1 Demografie

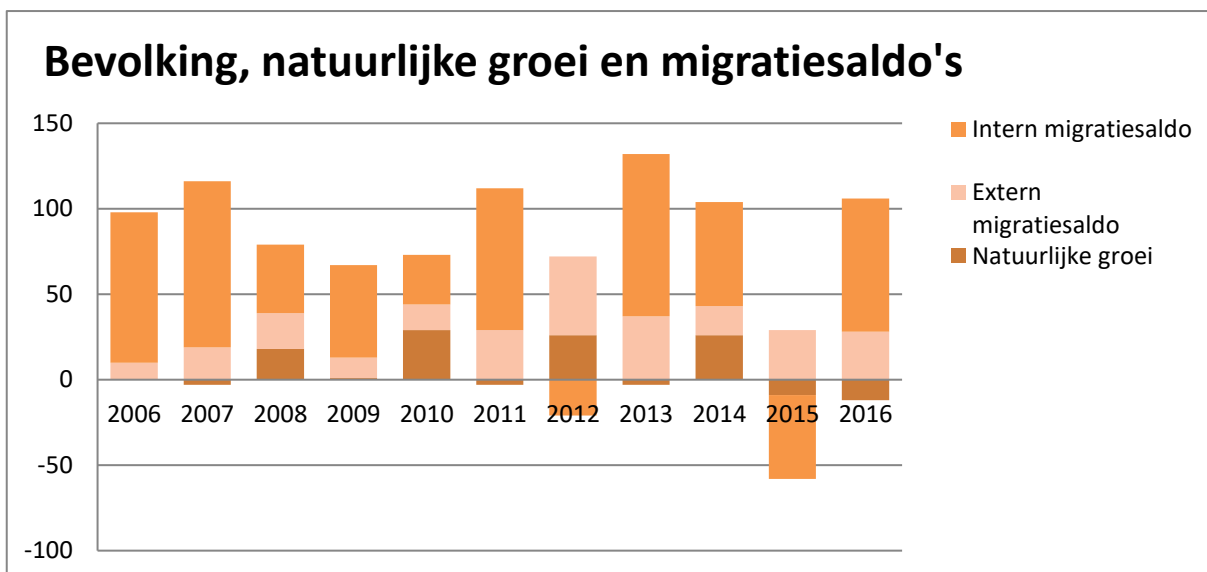
Het aantal Meerhoutenaren steeg van net meer dan 9 300 in 2005 tot meer dan 10 200 in 2017. Die stijging is sterker dan het Vlaamse gemiddelde of het gemiddelde van de gemeenten in de Belfius V5-cluster vanaf 2007. Onderstaande grafiek toont de procentuele groei van de bevolking in respectievelijk Meerhout, de Belfius V5-cluster, het Vlaamse gewest en de buurgemeenten ten opzichte van het jaar 2005. De groei van een 'normale' gemeente uit de Belfius V5-cluster is kleiner dan het Vlaamse gemiddelde, die van Meerhout daarentegen is groter dan het Vlaamse gemiddelde, maar kleiner dan bij de buurgemeenten.



Naar de toekomst toe lijkt deze trend zich verder te zetten zoals u in onderstaande grafiek kan waarnemen.

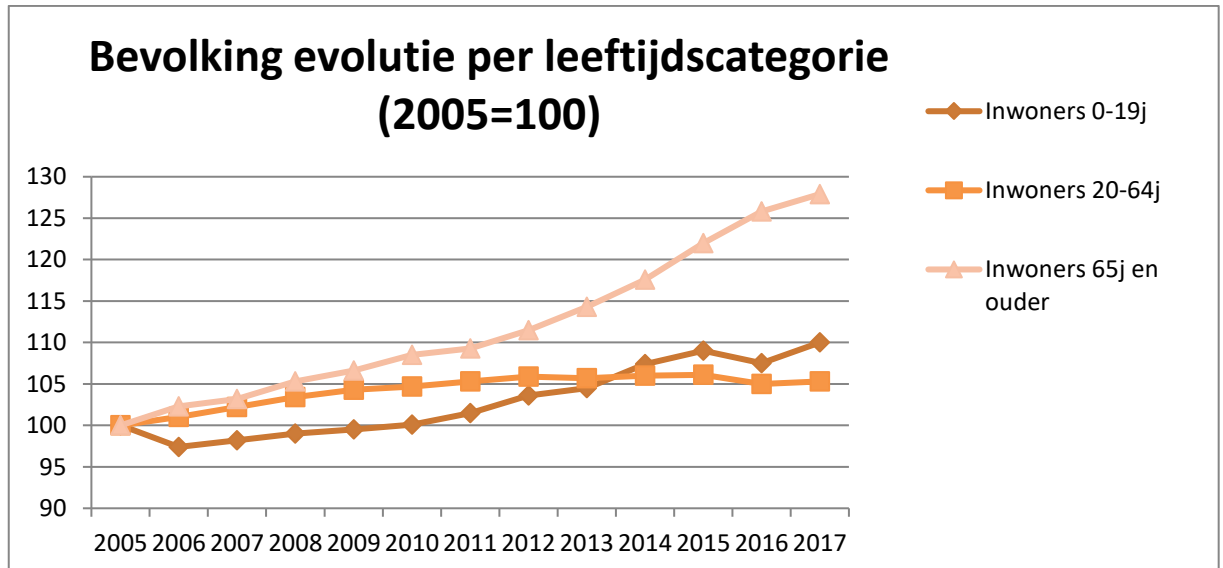


Momenteel is de groei in de grootste mate toe te schrijven aan de komst van nieuwe inwoners (migratie), veeleer dan aan nieuwe geboortes (natuurlijke groei). De natuurlijke groei is in verschillende jaren zelfs negatief doordat het aantal overleden inwoners hoger ligt dan het aantal geboorten uit in Meerhout wonende ouders.

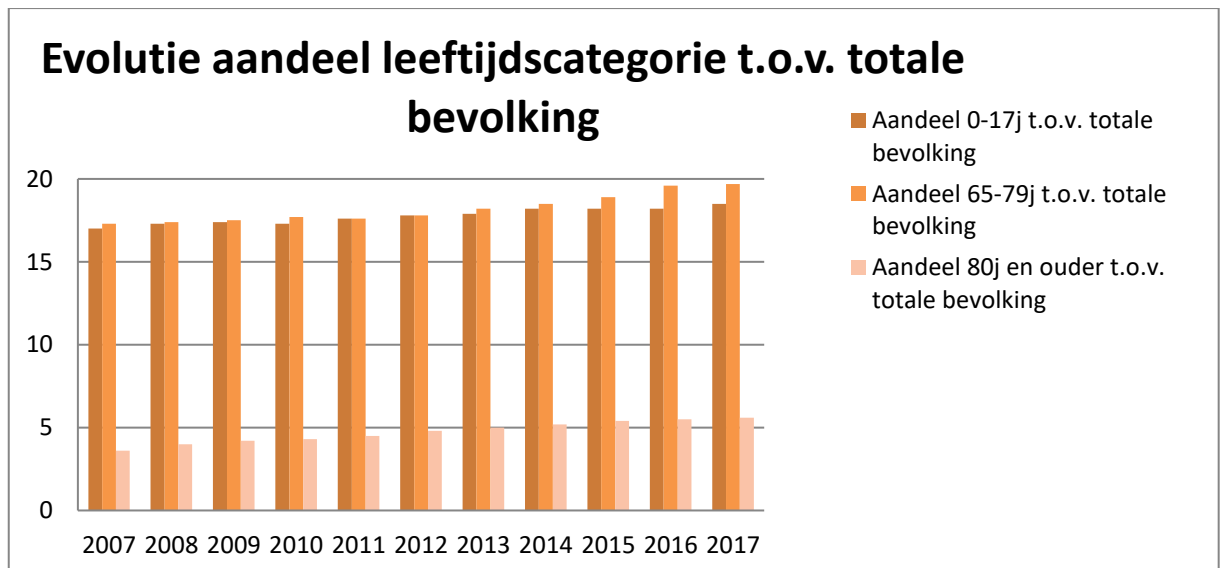


Hoe sterk de groei van Meerhout afhangt van migratie is duidelijk te zien in de grafiek hierboven. De natuurlijke groei gaat op en neer. Sommige jaren negatief en andere dan weer positief. De migratie is echter nagenoeg altijd sterk positief. De interne migratie is overwegend het sterkst, uitgezonderd in de jaren 2012 en 2015 waar de interne migratie negatief is. In deze jaren zijn er meer mensen verhuisd uit Meerhout naar een andere Belgische stad of gemeente dan er mensen in Meerhout zijn komen wonen. De externe migratie blijft over de verschillende jaren positief. Er verhuizen steeds meer mensen uit het buitenland naar Meerhout dan er Meerhoutenaren naar het buitenland verhuizen.

De samenstelling van de bevolking ontgroent of vergrijsd, dit is nog weinig verrassend. Toch moet er op gewezen worden dat elke leeftijdscategorie een groei kent ten opzichte van het jaar 2005. Het aantal 0 tot 19-jarigen is met 10 % toegenomen, het aantal 20 tot 64-jarigen is met iets meer dan 5 % toegenomen en het aandeel 65-plusser is met net geen 28 % gestegen. Onderstaande grafiek geeft die trend weer.

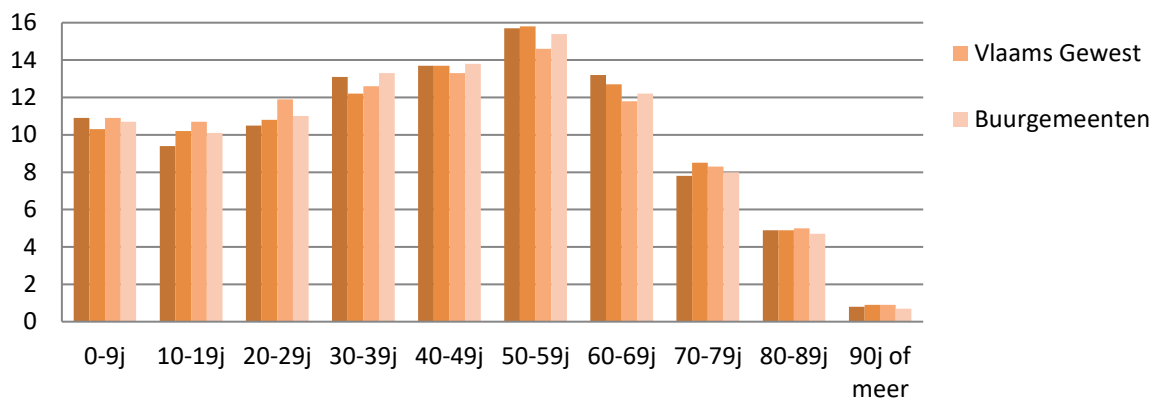


Als we deze cijfers meer in detail gaan bekijken kunnen we stellen dat het aantal 0 tot 17-jarigen ten opzichte van de totale bevolking een kleine groei kent van 1,5 %, het aandeel 65 tot 79-jarigen kent zelfs een groei van 2,5 % en tot slot kunnen we bij de 80-plussers een groei van 2 % waarnemen.

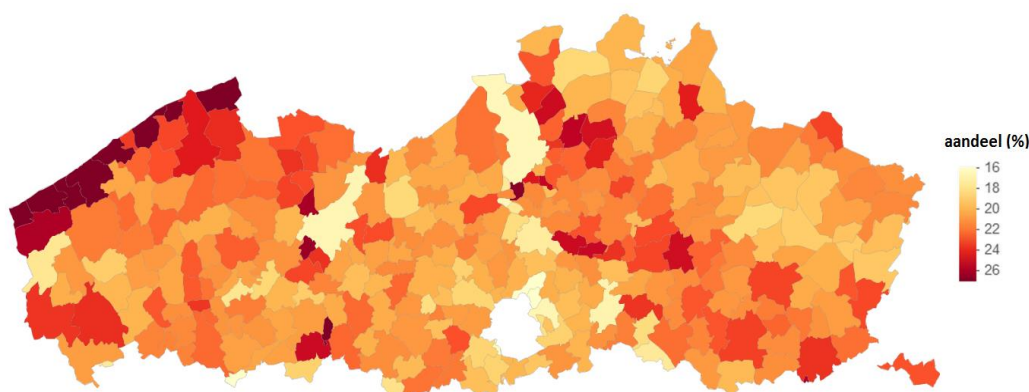


Als we deze cijfers nog verder in detail gaan bekijken en voor het jaar 2017 gaan vergelijken met de Belfius V5-cluster, het Vlaams Gewest en de buurgemeenten, kunnen we in de grafiek hieronder zien dat de leeftijdscategorie 50 tot 59-jarigen het grootste aandeel heeft in de totale bevolking. Het aandeel is in Meerhout groter dan het Vlaams gemiddelde en het gemiddelde in de buurgemeenten, maar toch nog kleiner dan het gemiddelde van de Belfius V5-cluster.

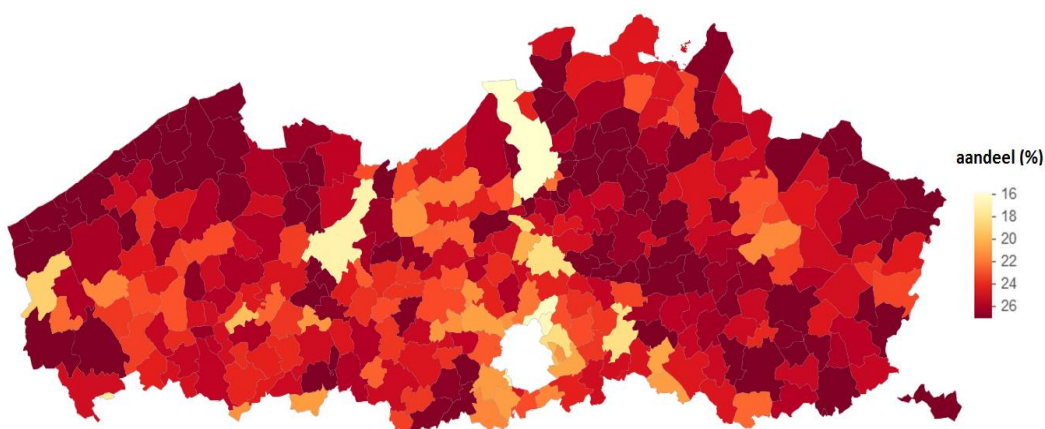
Aandeel leeftijdscategorie t.o.v. totale bevolking 2017



De grijze druk in Meerhout is dus momenteel aan het stijgen, maar is nog redelijk in vergelijking met sommige gemeenten zoals uit de volgende afbeelding blijkt.

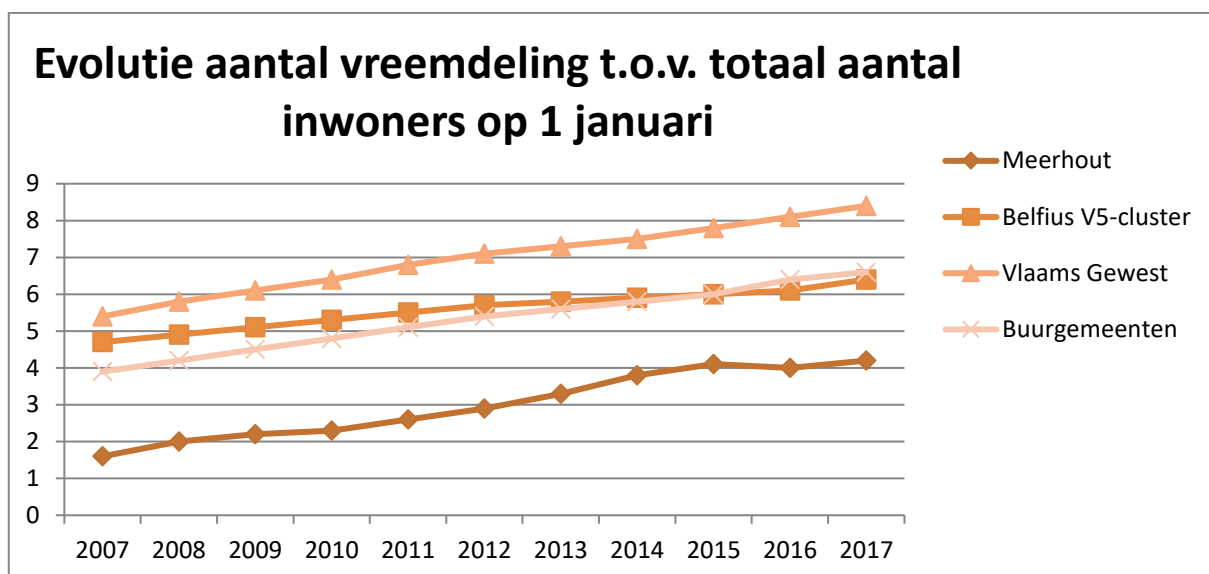


Maar, zoals voorgaande cijfers deden vermoeden, ziet de toekomst er minder rooskleurig uit. Onderstaande grafiek toont een prognose van de toename van de 65-plussers in 2027.

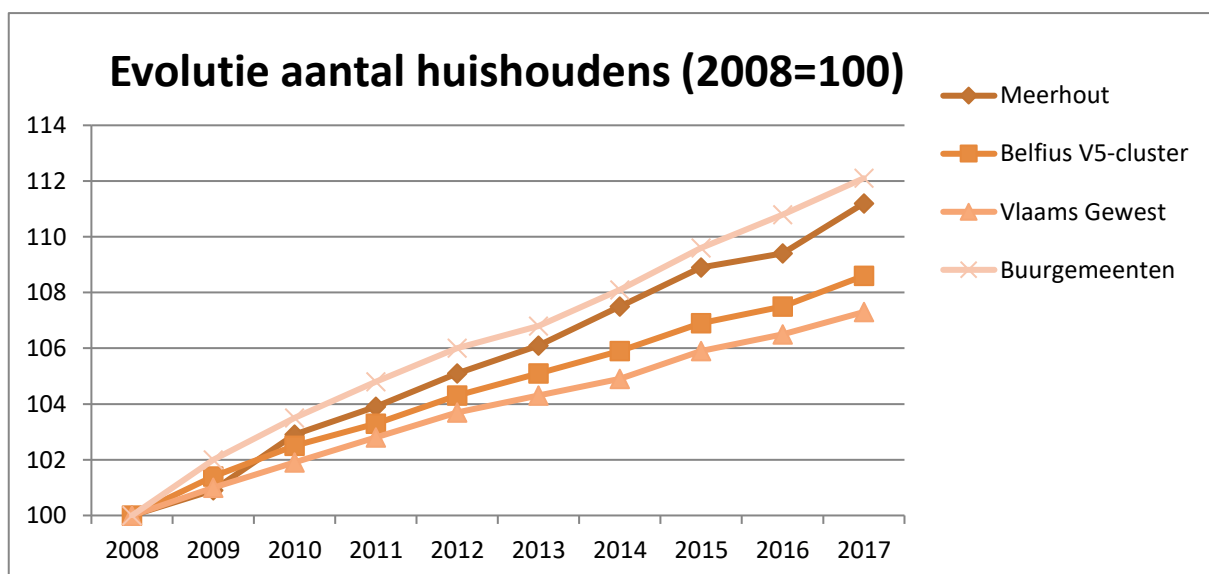


Met andere woorden: de vergrijzing is nu gemiddeld, maar Meerhout lijkt een snelle inhaalbeweging te maken en in de toekomst uit te groeien tot een gemeente met een sterke vergrijzing.

Daartegenover staat dat het aantal vreemdelingen in Meerhout beduidend lager ligt dan het gemiddelde van de Belfius V5-cluster, de gemiddelde Vlaamse gemeente en de gemiddelde buurgemeente.



Tot slot stippen we ook aan dat de grootte van de gezinnen nu eerder stabiel blijft. Het aantal huishoudens is met iets meer dan 11 % gestegen tot 4 316 gezinnen in 2017 en de bevolking is in die periode met iets meer dan 10 % gegroeid. De groei van het aantal huishoudens is sterker dan het gemiddelde in Vlaanderen en in de *Belfius V5*-cluster, maar minder sterk dan bij de buurgemeenten.

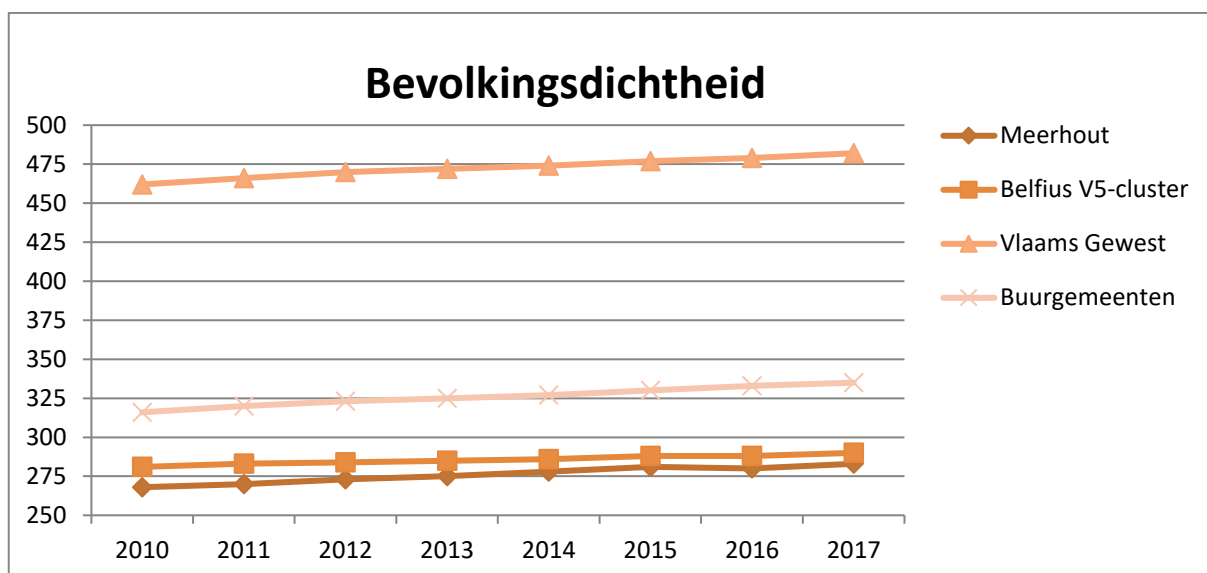


Samengevat:

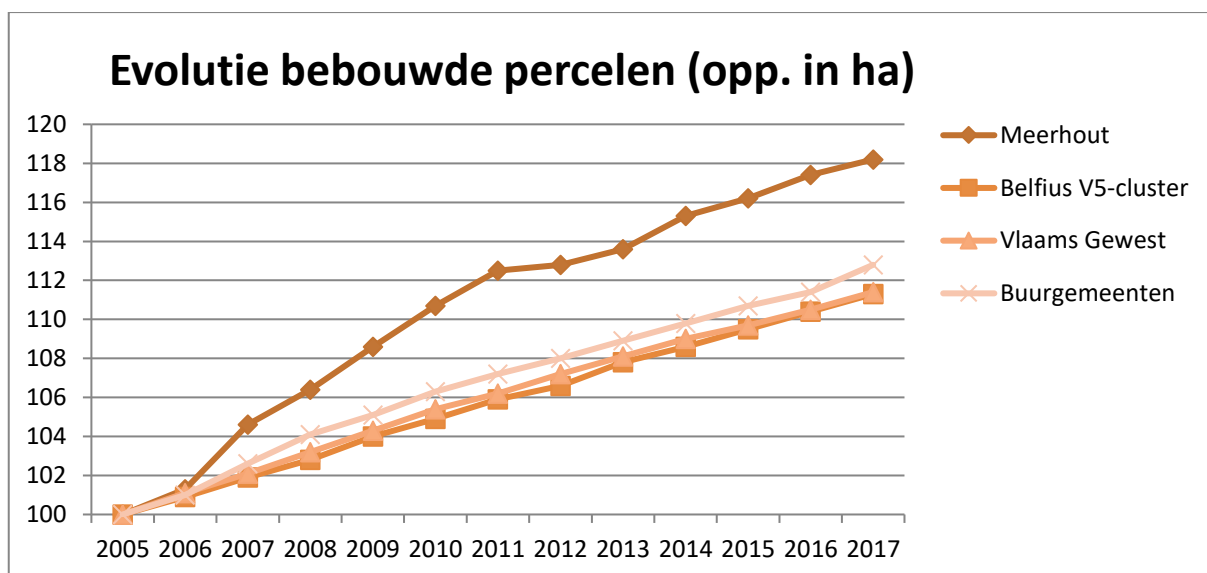
- De bevolking groeit sterker dan gemiddeld.
- De bevolking is minder van Meerhout afkomstig (de groei is afkomstig van inwijkelingen).
- De bevolking vergrijsst sneller dan gemiddeld, maar is momenteel nog redelijk.
- Er zijn weinig vreemdelingen in Meerhout.
- De grootte van de gezinnen blijft eerder stabiel of het aantal huishoudens stijgt ongeveer gelijk met de bevolking.

1.2 Grondgebied

We trappen een open deur in met te stellen dat de bevolkingsdichtheid in Meerhout lager ligt dan het Vlaamse gemiddelde, de gemiddelde buurgemeente en de gemiddelde gemeente in de Belfius V5-cluster. Evenmin is het nodig mee te geven dat de bevolkingsdichtheid stijgt door het groeiende aantal inwoners.

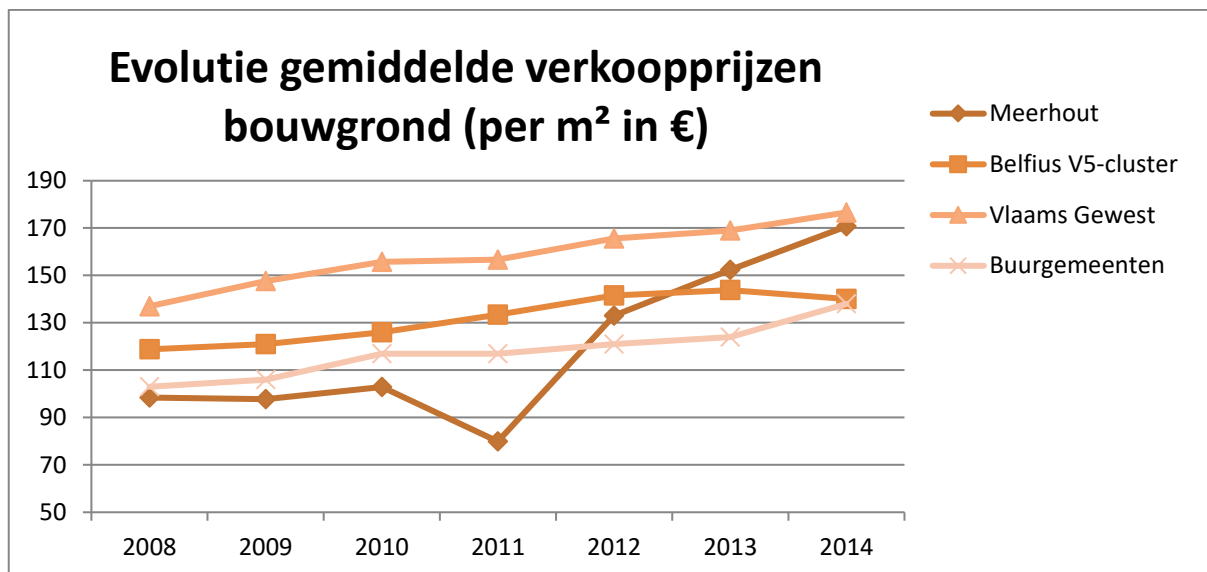


Logisch gevolg is dat het aantal bebouwde percelen tussen 2005 en 2017 toenam met ongeveer 18 %, dit is sneller dan bij het Vlaamse gemiddelde, de *Belfius V5*-cluster en de buurgemeenten.

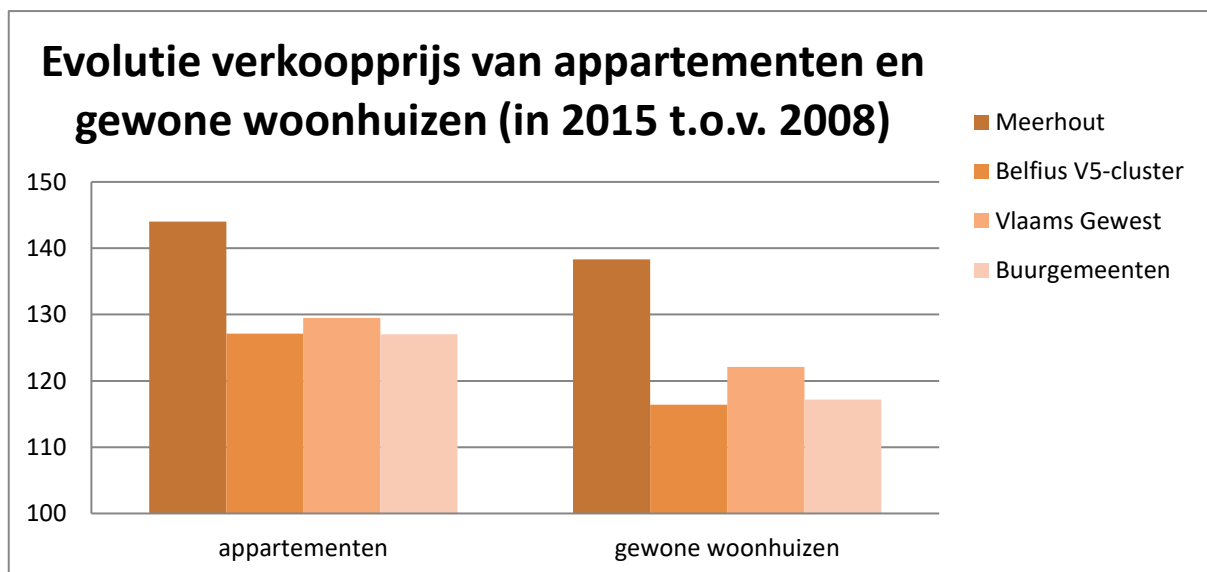


Minder bekend is misschien dat de prijs voor bouwgrond op tien jaar tijd weer bijna verdubbeld is. Van ongeveer 89,0 euro tot 170,7 euro per vierkante meter. De prijs van de bouwgrond per vierkante meter in Meerhout kent zijn ups en downs. Dit wijkt af van de prijsstijgingen elders die nagenoeg steeds in stijgende lijn loopt. De prijzen stijgen elders eerder gelijklopend, maar in Meerhout stijgt de prijs vanaf 2012 ineens enorm. Dit wil nog niet zeggen dat bouwgronden in alle gemeenten momenteel even duur zijn. In Meerhout betaalt men dus in 2014 170,7 euro per vierkante meter, in de *Belfius V5*-cluster is dit gemiddelde 140,4 euro, in de gemiddelde buurgemeente 138 euro en in Vlaanderen zelfs 176,6 euro. In Meerhout is het dus niet meer goedkoper dan in de gemiddelde gemeente van de Belfius V5-cluster en

de buurgemeenten, maar nog net iets goedkoper dan de gemiddelde gemeente in Vlaanderen. De prijsstijging en het aantal inwijkelingen zijn duidelijk met elkaar verwekt.

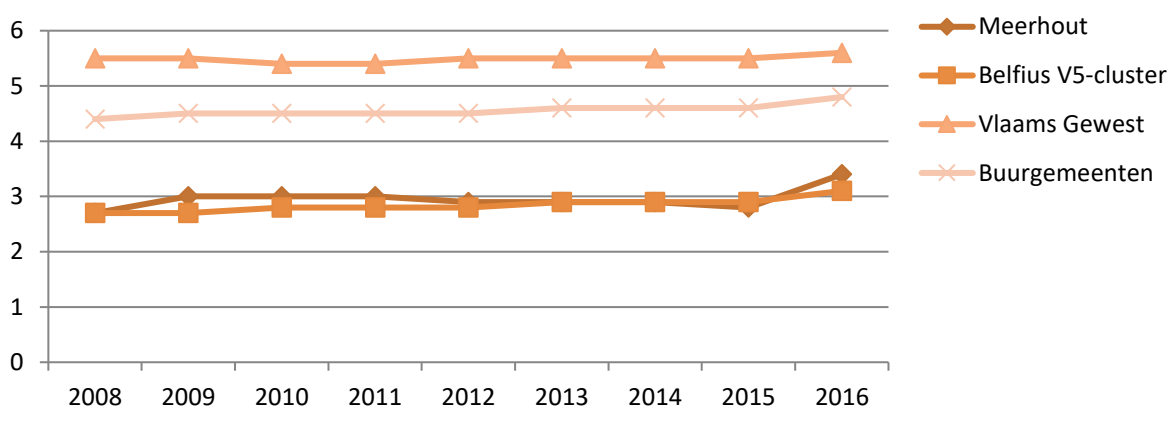


Net zoals bij de andere gemeenten zijn de prijzen voor appartementen sneller gestegen dan die van andere woningen. De prijzen zijn zowel voor appartementen als gewone woonhuizen meer gestegen dan in de Belfius 5V-cluster, de buurgemeenten en Vlaanderen. Een opvallend verschil is dat de prijsstijging voor gewone huizen in Meerhout (38,3 %) significant hoger is dan de prijsstijging in de Belfius V5-cluster (16,4 %), de buurgemeenten (17,2 %) en Vlaanderen (22,1 %).



Ondanks het feit dat Meerhout een zorgzame gemeente wil zijn, ligt het aantal sociale huurwoningen laag. 144 sociale woningen (en appartementen) vertegenwoordigen 3,4 % van het aantal huishoudens. We doen het wel net beter dan de *Belfius V5*-cluster (3,1 %), maar opmerkelijk slechter dan de gemiddelde buurgemeente (4,8 %) en de gemiddelde gemeente in Vlaanderen (5,6 %).

Aantal sociale woningen t.o.v. aantal private huishoudens (per 100 huishoudens)

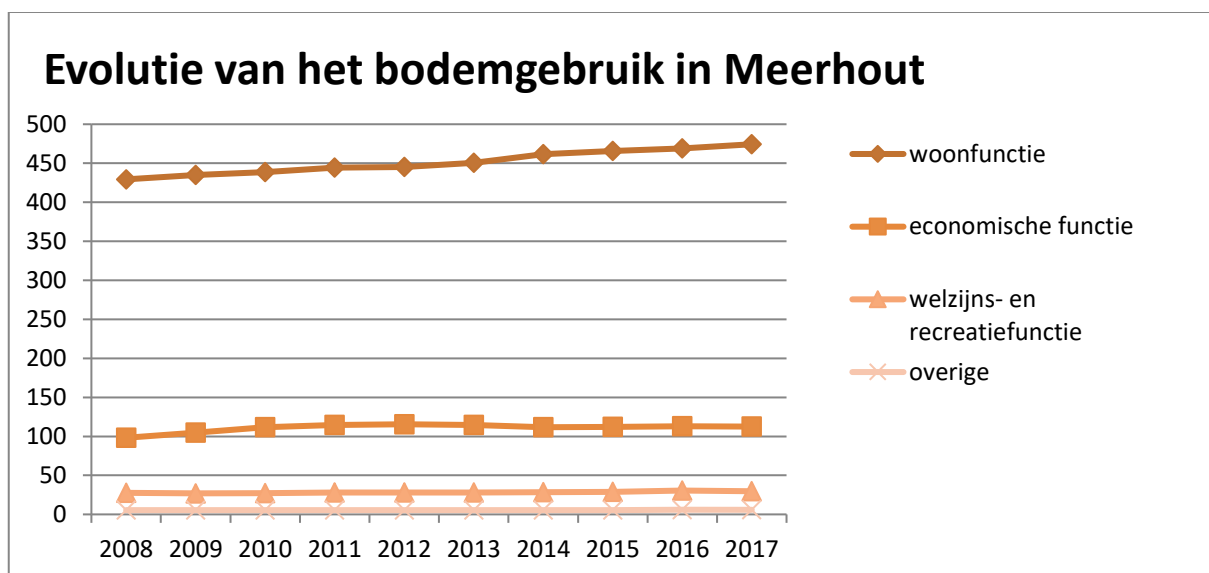


Wat bodemgebruik betreft valt op dat in tegenstelling tot wat men verwacht de open ruimte niet sterk boven het Vlaamse gemiddelde en de gemiddelde buurgemeente uitstijgt. Anderzijds kunnen we stellen dat de gemiddelde gemeente in de Belfius V5-cluster dan weer over meer open ruimte beschikt. Het gemiddelde is echter misleidend, omdat we grote verschillen tussen de gemeenten zien. Anders uitgedrukt, de spreiding is groot tussen enerzijds sterk verstedelijkte omgeving en eerder landelijke gemeenten.

Meerhout in ha opp.	totale opp.	niet bebouwde gronden	bebouwde gronden	aandeel bebouwde opp. woonfunctie	aandeel bebouwde opp. econ. functie	aandeel bebouwde opp. welzijns- en recreatiefunctie	aandeel bebouwde opp. overige
2008	3347,4797	2786,9498	560,5299	429,3573	98,2007	27,4987	5,4732
2009	3346,4973	2774,1545	572,3428	435,1426	104,7277	26,95	5,5225
2010	3347,9599	2764,6665	583,2934	438,8356	111,8775	27,0586	5,5217
2011	3346,9957	2754,4664	592,5293	444,2641	114,7413	28,0102	5,5137
2012	3346,5046	2752,0606	594,444	445,3993	115,5163	28,0147	5,5137
2013	3346,3602	2747,8188	598,5414	450,5782	114,4306	28,0155	5,5171
2014	3346,2911	2739,0247	607,2664	461,4153	111,8997	28,4342	5,5172
2015	3346,2616	2734,2768	611,9848	465,6566	112,1687	28,6423	5,5172
2016	3346,6516	2728,2359	618,4157	468,9627	112,9375	30,5464	5,9691
2017	3345,2555	2722,5949	622,6606	474,3617	112,6575	29,7986	5,8428

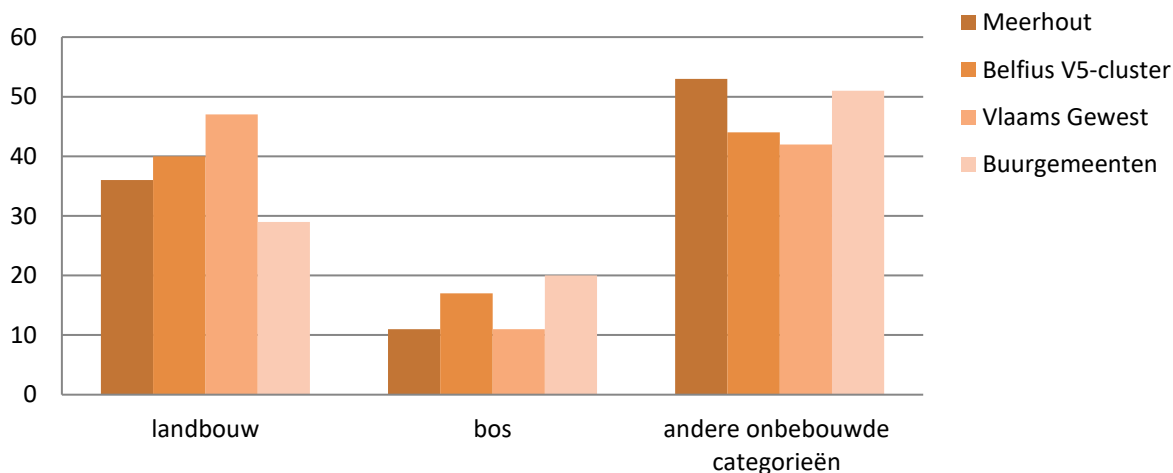
Meerhout vergeleken in % van de totale opp. 2017	totale opp.	niet bebouwde gronden	bebouwde gronden	aandeel bebouwde opp. woon- functie	aandeel bebouwde opp. econ. functie	aandeel bebouwde opp. welzijns- en recreatie- functie	aandeel bebouwde opp. overige
Meerhout	100	81	19	76,2	18,1	4,8	0,9
Belfius V5- cluster	100	84	16	78,7	9,1	7,4	4,8
Vlaams Gewest	100	79	21	75	15,9	6,5	2,6
Buur- gemeenten	100	80	20	71	15	12	2

Het spreekt voor zich dat de onbebouwde ruimte afneemt, en dit lijkt vooral in het voordeel te zijn van woonfunctie (van 429 ha in 2008 tot 474 ha in 2017) en economische functie (van 98 ha in 2008 tot 113 ha in 2017).



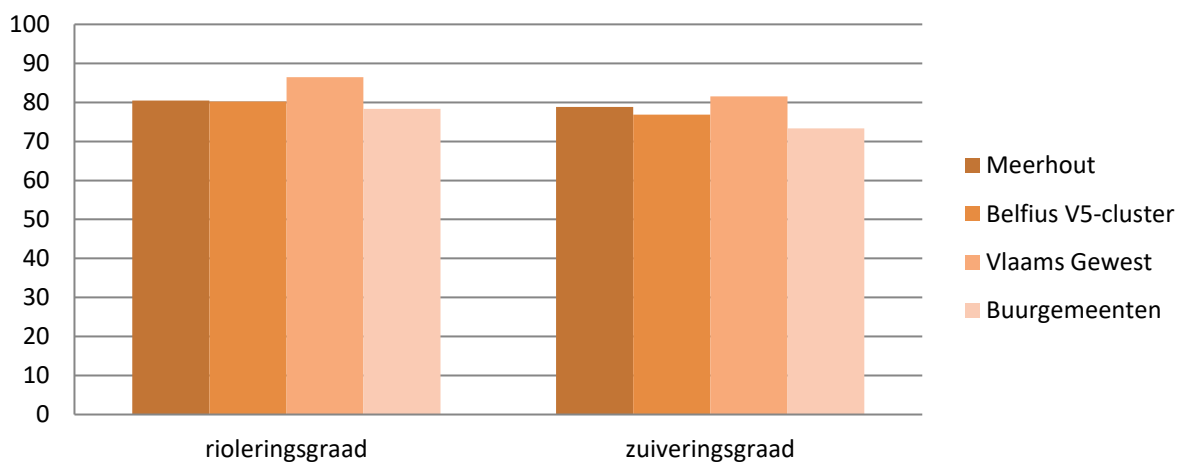
Meerhout is een landbouwdorp wordt nogal eens gezegd. In realiteit is dit echter anders als we de onbebouwde oppervlakte naar functie gaan bekijken. De oppervlakte onbebouwde grond bestemd voor landbouw ligt lager dan bij het gemiddelde van de Belfius V5-cluster en het Vlaams Gewest, maar hoger dan bij de buurgemeenten. De oppervlakte onbebouwde grond bestemd voor bos is dan weer gelijk met het Vlaams Gewest, maar ligt beduidend lager dan het gemiddelde van de Belfius V5-cluster en de buurgemeenten. Bij het aandeel andere onbebouwde categorieën steken we er samen met de buurgemeenten dan weer ver bovenuit.

Onbebouwde opp. naar functie in 2017



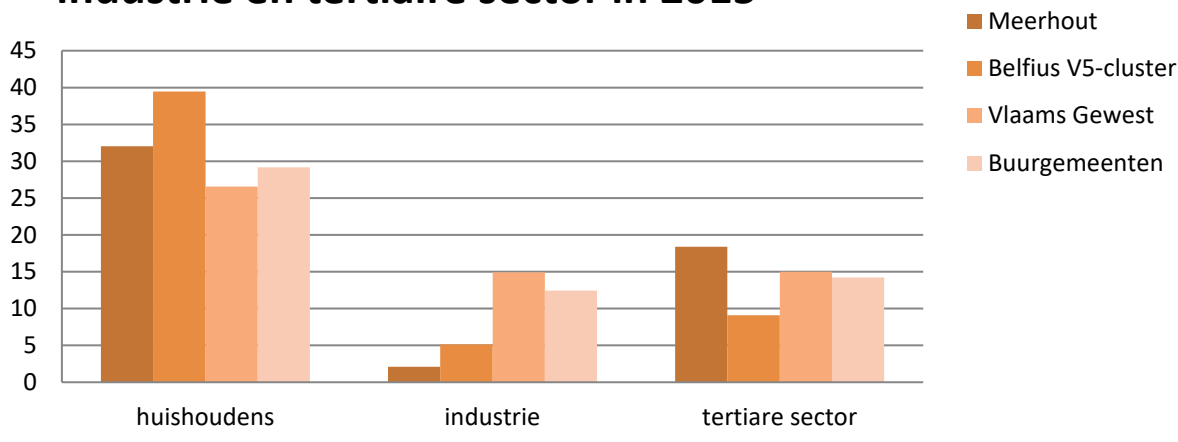
De rioleringsgraad (cijfers 2016) van Meerhout ligt met 80,5 % nagenoeg op het gemiddelde van de gemeenten in dezelfde Belfius-cluster (80,2 %), net boven het gemiddelde van de buurgemeenten (78,3 %) en onder het Vlaamse gemiddelde (86,5 %). Toch slagen we er in een zuiveringsgraad van 78,8 % neer te zetten tegen een *Belfius V5*-gemiddelde van 76,9 %, een gemiddelde van de buurgemeenten van 73,3 % en een Vlaams gemiddelde van 81,5 %.

Rioleringsgraad en zuiveringsgraad - 2016



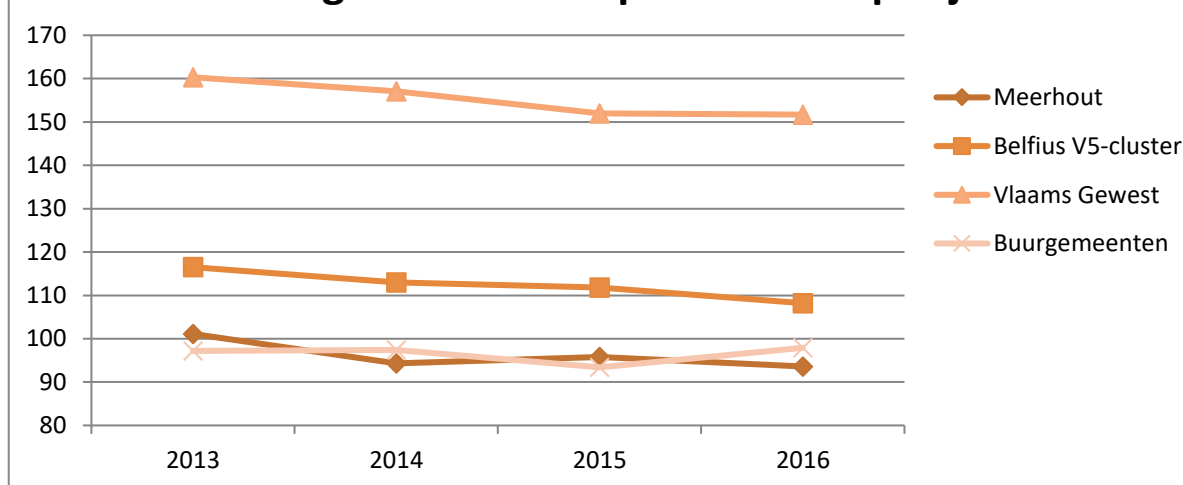
Wat broeikasgasemissies betreft moet opgemerkt worden dat vooral de tertiaire sector in Meerhout zowel ten opzicht van het Vlaamse cijfer, de cijfers van de buurgemeenten als de Belfius V5-cluster er ver bovenuit steekt. De uitstoot van CO-2 emissies van de industrie ligt dan weer opmerkelijk laag ten opzichte van Vlaanderen, de buurgemeenten en de gemiddelde gemeente uit de Belfius V5-cluster. De huishoudens doen het dan weer beter dan de andere gemeenten uit de Belfius V5-cluster, maar toch iets slechter dan het Vlaams gemiddelde en het gemiddelde van de buurgemeenten.

Broeikasgasemissies van huishoudens, industrie en tertiaire sector in 2015



Op vlak van huisvuilophaling scoort Meerhout goed. Het opgehaalde restafval per inwoner is sinds 2013 sterk gezakt en ligt merkbaar lager dan in andere gemeenten in Vlaanderen of de Belfius V5-cluster en in 2016 ook net iets lager dan de gemiddelde buurgemeente.

Aantal kilogram restafval per inwoner per jaar

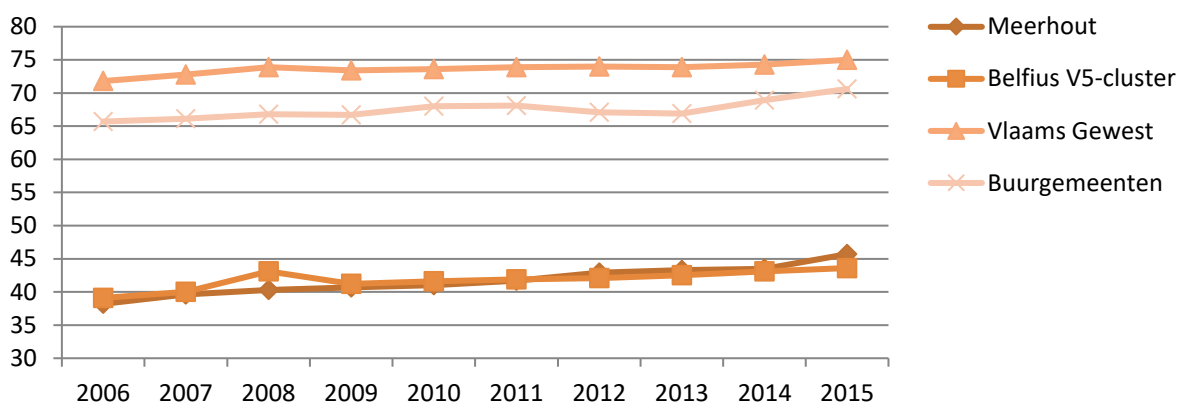


1.3 Economie

Wat economische activiteit betreft is Meerhout aangewezen op buurgemeenten of andere gemeenten, dat blijkt uit een veelheid van cijfers.

In de eerste plaats zien we dat er in Meerhout in 2015 voor elke 100 inwoners 45,7 jobs zijn (jobratio) terwijl het gemiddelde in de buurgemeenten op 70,6 ligt en het Vlaamse gemiddelde zelfs op 75. In de onderstaande grafiek merken we op dat we toch net iets hoger liggen dan de gemiddelde Belfius V5-cluster die op 43,6 ligt. Het is amper de moeite om op te merken, maar de jobratio stijgt een beetje sneller dan het Vlaamse gemiddelde. Erg langzaam wordt aldus de achterstand ingehaald.

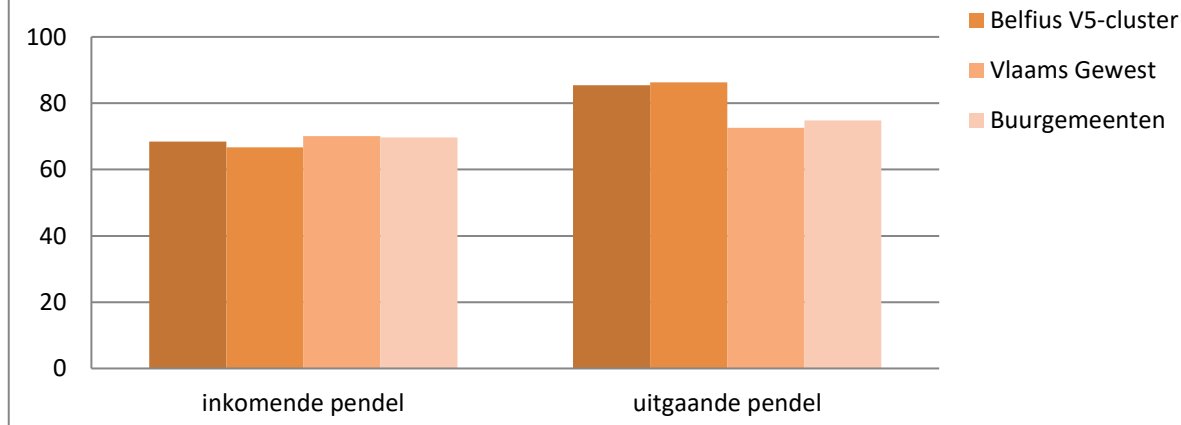
Jobratio, aantal jobs t.o.v. de bevolking op beroepsactieve leeftijd in %



Een logisch gevolg is dat in Meerhout veel externe pendelbewegingen worden gemaakt. 85,4 % van de loontrekkende bevolking werkt buiten Meerhout.

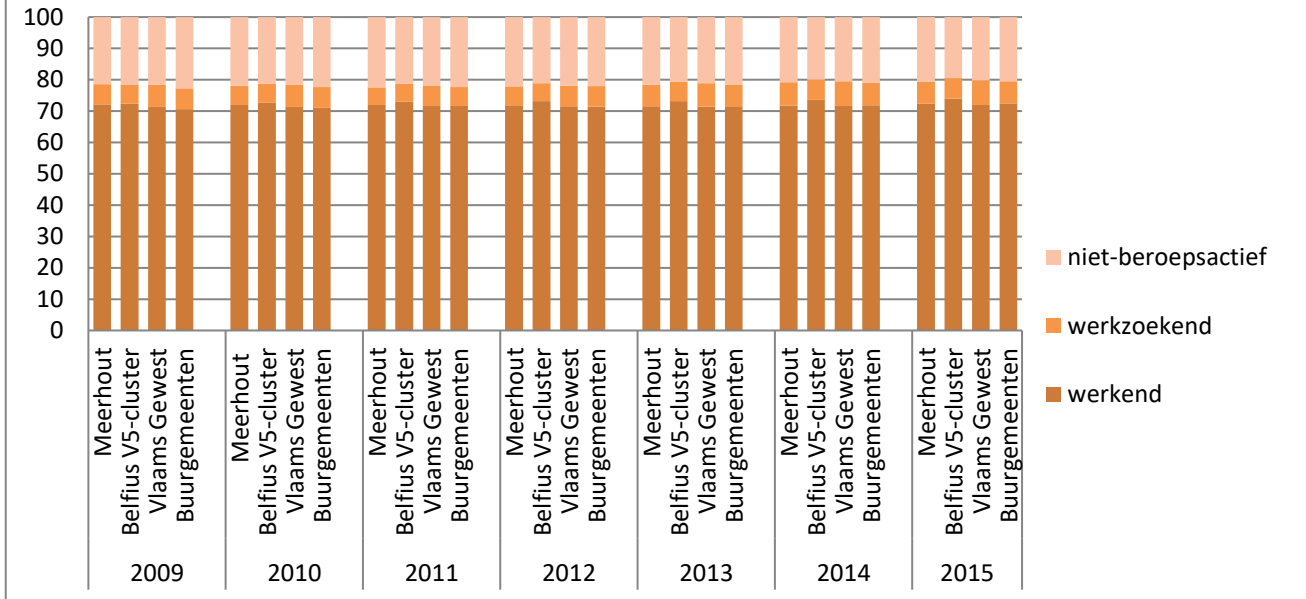
Daar staat tegenover dat 68,4 % van onze loontrekkende jobs wordt ingevuld door mensen van buiten Meerhout. We mogen gerust stellen dat Meerhout vandaag een dorp is waar geslapen wordt, eventueel vrije tijd wordt doorgebracht, maar waar in mindere mate gewerkt wordt. Meerhout slaapdorp is een slogan die niet helemaal kan ontkend worden.

Economie, inkomende en uitgaande pendeldienstintensiteit



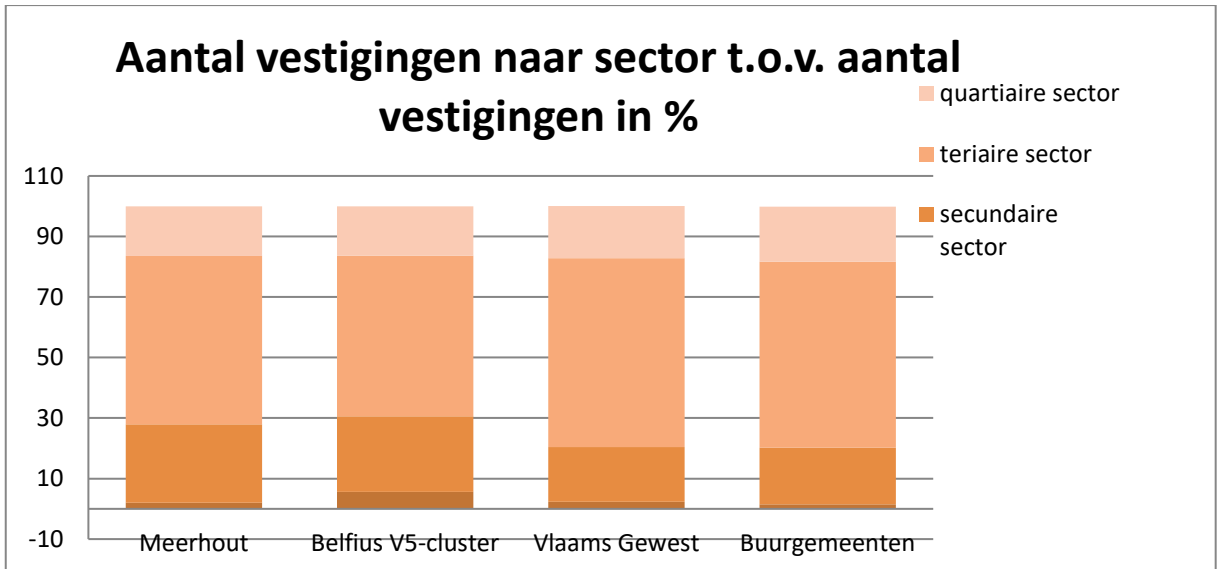
Het voorgaande zegt iets over de jobs in onze gemeente en door wie die ingevuld worden, maar zegt nog weinig over de mate waarin inwoners op arbeidsleeftijd effectief aan het werk zijn. Wat dat betreft doet Meerhout het minder slecht. In de onderstaand grafiek wordt van 2009 tot 2015 het aandeel van de werkenden, werkzoekenden en niet-beroepsactieven getoond in Meerhout, de Belfius V5-cluster, het Vlaams Gewest en de buurgemeenten. Het valt op dat er geen grote verschillen zijn.

Arbeidsmarkt, niet actief - werkloos - werkend



In welke activiteiten werken onze inwoners: de primaire sector is ondervertegenwoordigd ten opzichte van de Belfius V5-cluster, maar ongeveer gelijk met het gemiddelde van Vlaanderen en iets meer dan in de buurgemeenten. In de primaire sector lopen we dan weer ongeveer gelijk met de Belfius V5-cluster en zijn we oververtegenwoordigd ten op zichte van het Vlaams Gewest en de buurgemeenten. In de tertiaire sector zijn we dan weer ondervertegenwoordigd ten opzichte van de gemiddelde Vlaamse gemeente en de buurgemeenten, maar lopen we ongeveer gelijk met de Belfius V5-cluster. In de tertiaire sector zijn we overal ongeveer hetzelfde vertegenwoordigd.

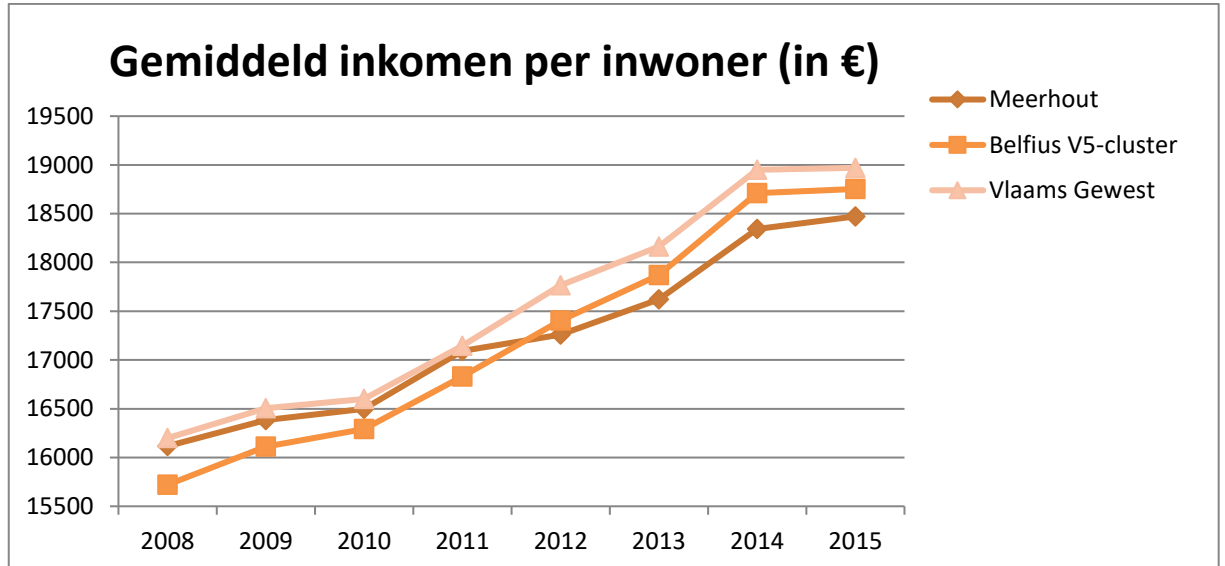
Aantal vestigingen naar sector t.o.v. aantal vestigingen in %



Kort samengevat: mensen op beroepsleeftijd in Meerhout zijn relatief actief, maar werken in andere gemeenten. Het aantal jobs in Meerhout ligt erg laag, de helft daarvan wordt ingenomen door niet-Meerhoutenaren.

Wat betreft de hoogte van de inkomsten van onze inwoners lopen we, na een inhaalbeweging, na 2011 terug een achterstand op. In 2008 lagen die inkomsten boven het gemiddelde van de Belfius V5-cluster,

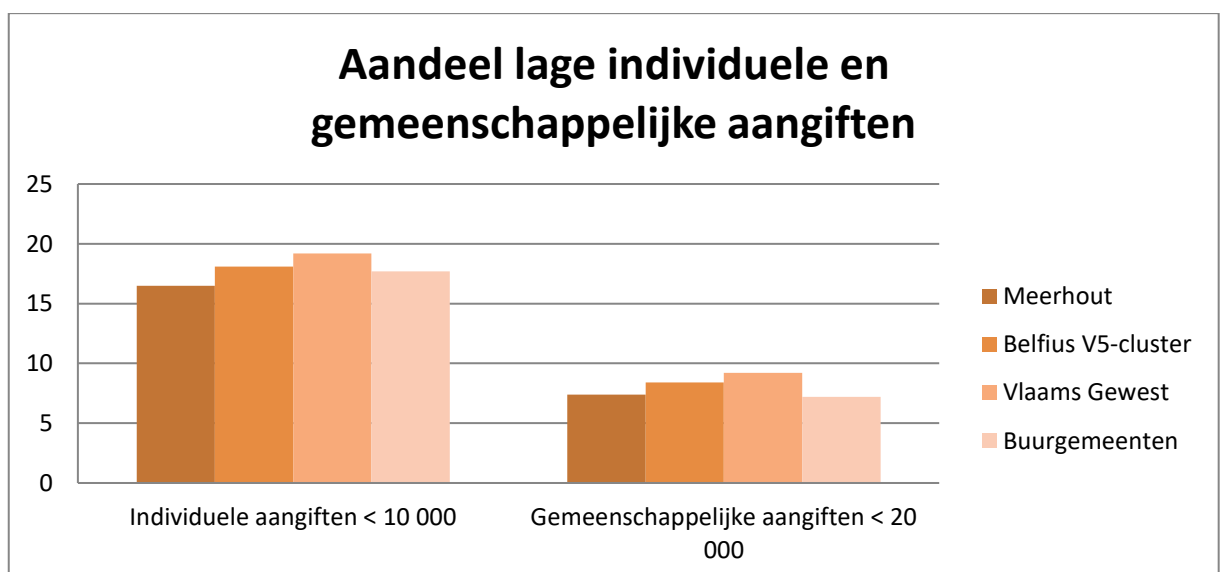
maar nog net onder het Vlaams gemiddelde. Na 2011 stijgt het gemiddeld inkomen van de Meerhoutenaren minder snel waardoor we opnieuw zakken onder het gemiddelde van zowel de gemiddelde gemeente van de Belfius V5-cluster als de gemiddelde gemeente van Vlaanderen. De Covid-19 pandemie die in 2020 is los gebarsten zal ongetwijfeld een impact hebben op het gemiddeld inkomen per inwoner.



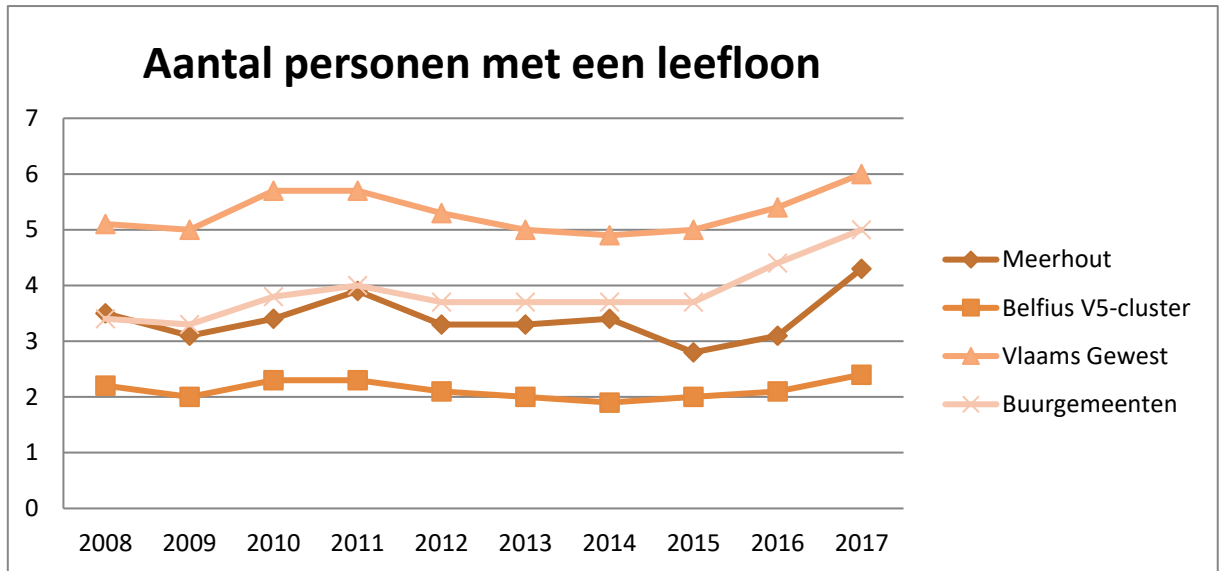
1.4 Levensomstandigheden

Het gemiddelde inkomen per inwoner bedraagt in Meerhout (in 2015) 18 472 euro, dit is net iets minder dan het gemiddelde van de Belfius V5-cluster (18 753 euro) en het Vlaamse gemiddelde (18 970 euro).

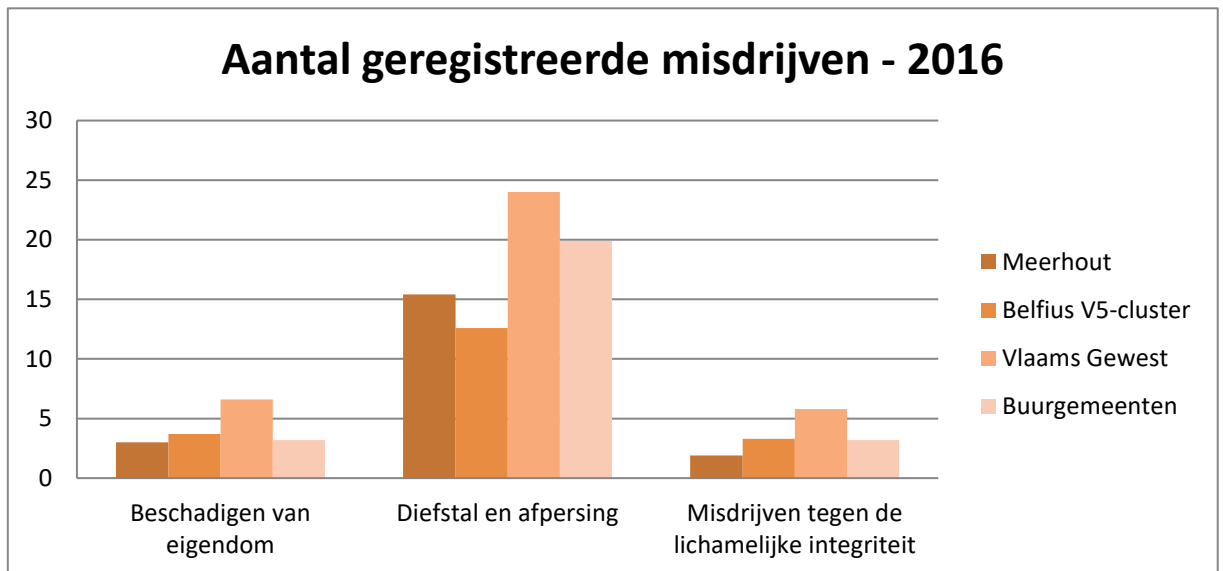
Het aantal individuele belastingaangiften kleiner dan 10 000 euro is lager dan zowel het Vlaamse, het Belfius V5-cluster-gemiddelde als het gemiddelde van de buurgemeenten. Dit wijst op een relatief kleinere spreiding van de hoogte van de belastingaangiften, anders gezegd: de inkomsten van Meerhoutenaren liggen meer in elkaars nabijheid dan in een gemiddelde andere gemeente. Bij de gemeenschappelijke aangiften kleiner dan 20 000 euro zien we hetzelfde behalve bij de buurgemeenten, dat aantal ligt nog net iets lager dan bij Meerhout.



Daartegenover staat een gevarieerd beeld met betrekking tot het aantal leefloontrekkenden. In vergelijking met de Belfiuscluster scoort Meerhout minder goed met 4,3 leefloontrekkenden per 1 000 inwoners in 2017 tegenover slechts 2,4 in de Belfius V5-cluster. In de buurgemeenten ligt het gemiddelde echter op 5 per 1 000 inwoners en in het Vlaams Gewest ligt het gemiddelde zelfs op 6 per 1 000 inwoners.

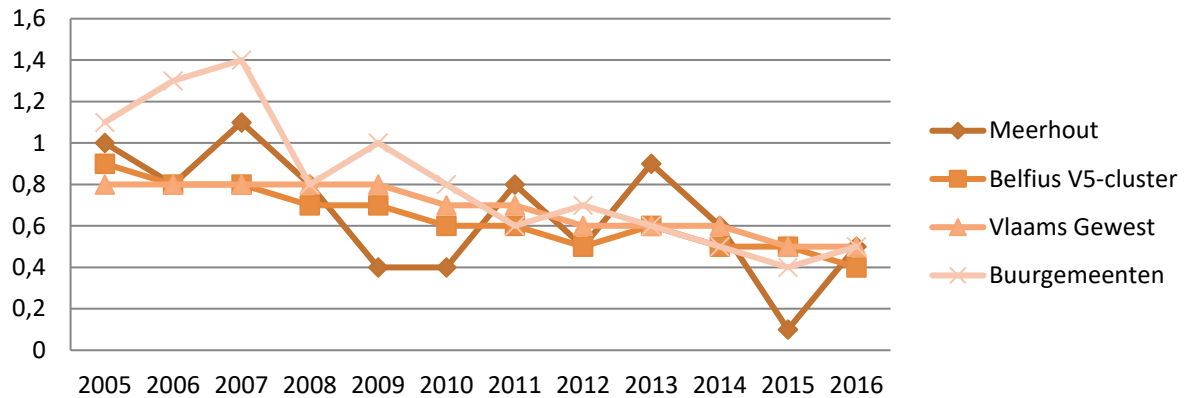


Wat veiligheid betreft kunnen onze inwoners op beide oren slapen. Zowel het aantal geregistreerde beschadigingen van eigendom als misdrijven tegen de lichamelijke integriteit per 1 000 inwoners liggen het laagst. Voor het aantal geregistreerde diefstallen en afpersing liggen we net iets hoger dan de gemiddelde gemeente uit de Belfius V5-cluster, maar nog steeds heel wat lager dan de gemiddelde buurgemeente en gemiddelde gemeente uit het Vlaams Gewest.



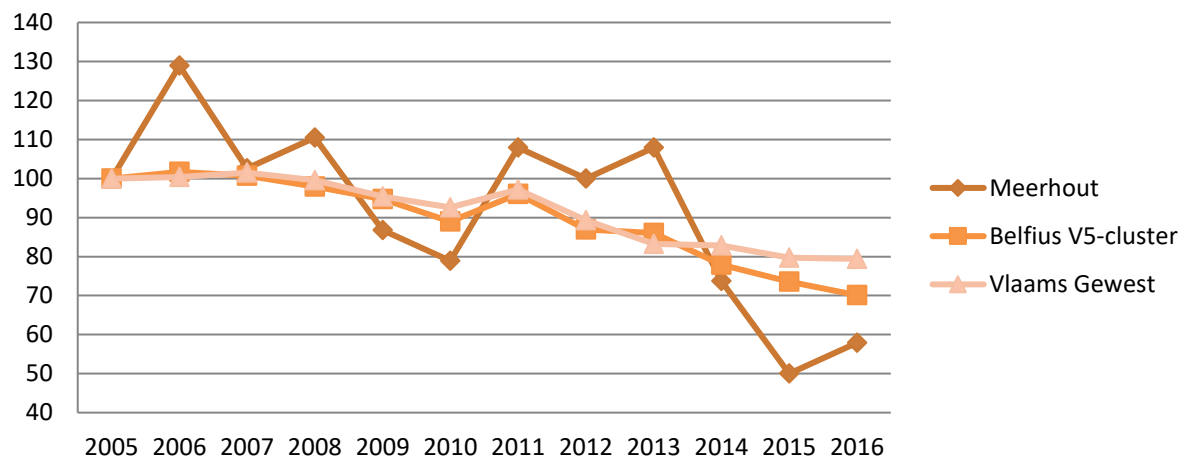
Wat het aantal verkeersslachtoffers per 1 000 inwoners betreft, is dit zeer gevarieerd en lijkt Meerhout niet echt goed te scoren.

Aantal verkeerslachtoffers (doden en zwaargewonden) per 1.000 inwoners



Als we dan het aantal verkeersongevallen in 2016 gaan vergelijken met 2005 als referentiejaar zijn we er qua verkeersveiligheid toch sterk op vooruitgegaan.

Evolutie verkeersongevallen (2005=100)



2 Overzicht doelstellingenboom en ramingen

Beleidsdoelstelling: 1: We beschermen de leefomgeving van mensen

Kwalitatieve omschrijving: We beschermen de leefomgeving van mensen. We engageren ons tot het behalen van de CO2-doelstellingen zoals vastgelegd in de burgemeestersconvenant en werken aan een beperking van het fijn stof in woonomgevingen.

Kwantitatieve omschrijving: Een reductie van de CO2 uitstoot conform de doelstellingen in de burgemeestersconvenant.

Van 01/01/2020 tot 31/12/2027

	2020	2021	2022	2023	2024	2025
Exploitatie						
Uitgaven	4.925	19.559	10.114	13.928	24.522	65.937
Ontvangsten	2.345	0	34.505	62.653	66.235	44.800
Saldo	-2.580	-19.559	24.391	48.725	41.713	-21.137
Investerings						
Uitgaven	677.692	148.767	13.742	301.336	363.494	376.873
Ontvangsten	338.643	36.934	25.721	21.169	19.919	19.919
Saldo	-339.048	-111.834	11.979	-280.168	-343.575	-356.954
Financiering						
Uitgaven	28.569	36.924	40.129	47.875	53.716	63.762
Ontvangsten	438.667	123.938	13.742	278.856	148.994	146.873
Saldo	410.098	87.015	-26.387	230.981	95.278	83.111

	2026	2027
Exploitatie		
Uitgaven	10.202	10.202
Ontvangsten	14.026	14.026
Saldo	3.824	3.824
Investerings		
Uitgaven	281.074	60.000
Ontvangsten	19.919	0
Saldo	-261.155	-60.000
Financiering		
Uitgaven	80.328	80.328
Ontvangsten	146.074	146.074
Saldo	65.746	65.746

Actieplan: 1.1: De totale energievraag op het grondgebied daalt

We streven naar een daling van de totale energievraag op het grondgebied van Meerhout

Van 01/01/2020 tot 31/12/2027

	2020	2021	2022	2023	2024	2025
Exploitatie						
Uitgaven	293	10.058	7.950	10.892	13.639	8.917
Ontvangsten	0	0	0	0	0	0
Saldo	-293	-10.058	-7.950	-10.892	-13.639	-8.917
Investerings						
Uitgaven	0	24.829	0	0	0	0
Ontvangsten	0	17.015	5.802	1.250	0	0
Saldo	0	-7.814	5.802	1.250	0	0
Financiering						

	2026	2027
Exploitatie		
Uitgaven	2.900	2.900
Ontvangsten	0	0
Saldo	-2.900	-2.900
Investerings		
Uitgaven	0	0
Ontvangsten	0	0
Saldo	0	0
Financiering		

Actie: 1.1.1: We stimuleren het fietsgebruik voor korte verplaatsingen

We stimuleren mensen om minder te kiezen voor de wagen, maar meer voor de fiets of te voet, vooral als zij korte verplaatsingen moeten maken

Van 01/01/2020 tot 31/12/2027

	2020	2021	2022	2023	2024	2025
Exploitatie						
Uitgaven	0	10.058	7.950	10.892	13.639	6.017
Ontvangsten	0	0	0	0	0	0
Saldo	0	-10.058	-7.950	-10.892	-13.639	-6.017
Investerings						
Uitgaven	0	24.829	0	0	0	0
Ontvangsten	0	17.015	5.802	1.250	0	0
Saldo	0	-7.814	5.802	1.250	0	0
Financiering						

	2026	2027
Exploitatie		
Uitgaven	0	0
Ontvangsten	0	0
Saldo	0	0
Investerings		
Uitgaven	0	0
Ontvangsten	0	0
Saldo	0	0
Financiering		

Actie: 1.1.2: We verminderen het energieverbruik in private woningen

We zetten in op een vermindering van het energieverbruik in private woningen

Van 01/01/2020 tot 31/12/2027

	2020	2021	2022	2023	2024	2025
Exploitatie						
Uitgaven	293	0	0	0	0	2.900
Ontvangsten	0	0	0	0	0	0
Saldo	-293	0	0	0	0	-2.900
Investerings						
Financiering						

	2026	2027
Exploitatie		
Uitgaven	2.900	2.900
Ontvangsten	0	0
Saldo	-2.900	-2.900
Investerings		
Financiering		

Actie: 1.1.3: We stimuleren het gebruik van korte-keten en seizoensgebonden voedingsproducten

We stimuleren het gebruik van korte-keten en seizoensgebonden voedingsproducten, o.a. via een streekproductenmarkt
Van 01/01/2020 tot 31/12/2027

Actieplan: 1.2: Het aandeel duurzame energie verhogen

We willen het aandeel duurzame energie in het totale energieverbruik verhogen

Van 01/01/2020 tot 31/12/2027

	2020	2021	2022	2023	2024	2025
Exploitatie						
Uitgaven	0	0	0	0	0	0
Ontvangsten	0	0	0	13.139	13.139	0
Saldo	0	0	0	13.139	13.139	0
Investerings						
Uitgaven	0	0	0	18.716	53.500	0
Ontvangsten	0	0	0	0	0	0
Saldo	0	0	0	-18.716	-53.500	0
Financiering						

	2026	2027
Exploitatie		
Uitgaven	0	0
Ontvangsten	0	0
Saldo	0	0
Investerings		
Uitgaven	0	0
Ontvangsten	0	0
Saldo	0	0
Financiering		

Actie: 1.2.1: We vergroten de laadinfrastructuur voor elektrische fietsen

We vergroten de laadinfrastructuur voor elektrische fietsen
Van 01/01/2020 tot 31/12/2027

Actie: 1.2.2: We vergroten de laadinfrastructuur voor elektrische wagens

We voorzien meer publieke laadpalen voor elektrische wagens
Van 01/01/2020 tot 31/12/2027

Actie: 1.2.3: We organiseren groepsaankopen voor groene energie

We organiseren, al dan niet in samenwerking, groepsaankopen voor groene energie (bv. energiezuinige HVACsystemen, zonnepanelen,...)

Van 01/01/2020 tot 31/12/2027

Actie: 1.2.4: We maken een warmteplan dat warmtevraag en overschotten aan elkaar verbindt

We maken een warmteplan dat warmtevraag en overschotten aan elkaar verbindt en dat onderzoekt waar en hoe warmtenetten haalbaar zijn en hoe deze gekoppeld kunnen worden aan een collectieve duurzame bron

Van 01/01/2020 tot 31/12/2027

	2020	2021	2022	2023	2024	2025
Exploitatie						
Investerings						
Uitgaven	0	0	0	18.716	53.500	0
Ontvangsten	0	0	0	0	0	0
Saldo	0	0	0	-18.716	-53.500	0
Financiering						

	2026	2027
Exploitatie		
Investerings		
Uitgaven	0	0
Ontvangsten	0	0
Saldo	0	0
Financiering		

Actie: 1.2.5: We onderzoeken of restwarmte uit industrie kan gebruikt worden voor de verwarming van woningen

We onderzoeken, al dan niet deel uitmakend van een warmteplan, of restwarmte uit industrie kan gebruikt worden voor de verwarming van particuliere woningen

Van 01/01/2020 tot 31/12/2027

Actie: 1.2.6: We bekijken of er tussen de autosnelweg en het kanaal nog windmolens kunnen geplaatst worden

We bekijken of er tussen de autosnelweg en het kanaal nog windmolens kunnen geplaatst worden en/of deze met participatie van inwoners, al dan niet via de ICA-principes, kunnen gebouwd worden

Van 01/01/2020 tot 31/12/2027

Actie: 1.2.7: We onderzoeken of we ongebruikte industriegronden kunnen benutten duurzame energie

We onderzoeken of we ongebruikte industriegronden kunnen benutten voor de opwekking van energie (bv via zonnepanelen) of voor biodiversiteit

Van 01/01/2020 tot 31/12/2027

Actie: 1.2.8: We onderzoeken of we in het project Zeggeman ruimte kunnen voorzien voor de opwekking van energie

We onderzoeken of we in het project Zeggeman ruimte kunnen voorzien voor de opwekking van energie, bv via zonnepanelen

Van 01/01/2020 tot 31/12/2027

Actie: 1.2.9: We bekijken of we gemeentelijke gebouwen kunnen inzetten voor

'zonedelen'

We bekijken of we door de plaatsing van zonnepanelen op gemeentelijke gebouwen ook particulieren kunnen voorzien van energie (zonedelen)

Van 01/01/2020 tot 31/12/2027

Actie: 1.2.10: We trachten bedrijven te overtuigen om zonnepanelen te plaatsen

We bekijken of we bedrijven kunnen overtuigen om zonnepanelen te plaatsen waarvan de energie kan gebruikt worden door particulieren

Van 01/01/2020 tot 31/12/2027

Actie: 1.2.11: We trachten de energiecel te versterken

Van 01/01/2022 tot 31/12/2027

	2020	2021	2022	2023	2024	2025
Exploitatie						
Uitgaven	0	0	0	0	0	0
Ontvangsten	0	0	0	13.139	13.139	0
Saldo	0	0	0	13.139	13.139	0
Investerings						
Financiering						

	2026	2027
Exploitatie		
Uitgaven	0	0
Ontvangsten	0	0
Saldo	0	0
Investerings		
Financiering		

Actieplan: 1.3: Adaptatie van klimaatverandering

We nemen adaptatiemaatregelen om de weerbaarheid tegen klimaatverandering te verhogen

Actie: 1.3.1: We voorzien meer groen in de onmiddellijke nabijheid van woningen

We voorzien meer groen in de onmiddellijke nabijheid van woningen. Voor de maatregelen die hertoe genomen worden verwijzen we naar het actieplan met dezelfde naam onder de strategische doelstelling omtrent 'groen'.

Van 01/01/2020 tot 31/12/2027

	2020	2021	2022	2023	2024	2025
Exploitatie						
Uitgaven	0	0	0	137	0	3.720
Ontvangsten	0	0	0	0	0	0
Saldo	0	0	0	-137	0	-3.720
Investerings						
Uitgaven	0	0	0	3.764	161.000	135.000
Ontvangsten	0	0	0	0	0	0
Saldo	0	0	0	-3.764	-161.000	-135.000
Financiering						

	2026	2027
Exploitatie		
Uitgaven	490	490
Ontvangsten	0	0
Saldo	-490	-490
Investerings		
Uitgaven	135.000	60.000
Ontvangsten	0	0
Saldo	-135.000	-60.000
Financiering		

Actie: 1.3.2: We voorzien meer open water in de onmiddellijke nabijheid van woningen

We voorzien op diverse locaties meer open water (blauw) in de onmiddellijke nabijheid van woningen
Van 01/01/2020 tot 31/12/2027

Actie: 1.3.3: We bekijken of we bij renovatie en nieuwbouw meer onverharde ruimte en levend groen kunnen opleggen

We bekijken of we via een bijsturing van het ruimtelijk beleid (o.a. richtlijnenhandboek) bij renovatie en nieuwbouw meer onverharde ruimte en levend groen kunnen opleggen
Van 01/01/2020 tot 31/12/2027

Actie: 1.3.4: We treden met scholen in overleg om groenere speelplaatsen te realiseren

We treden met scholen in overleg om groenere speelplaatsen te realiseren en zullen indien nodig de aanleg hiervan realiseren

Van 01/01/2020 tot 31/12/2027

	2020	2021	2022	2023	2024	2025
Exploitatie						
Investerings						
Uitgaven	0	0	0	3.764	1.000	75.000
Ontvangsten	0	0	0	0	0	0
Saldo	0	0	0	-3.764	-1.000	-75.000
Financiering						

	2026	2027
Exploitatie		
Investerings		
Uitgaven	75.000	0
Ontvangsten	0	0
Saldo	-75.000	0
Financiering		

Actie: 1.3.5: We werken aan een beleid rond tegeltuinen

We werken aan een beleid rond tegeltuinen en sensibiliseren en informeren onze burgers over de aanleg van tegeltuinen
Van 01/01/2020 tot 31/12/2027

Actie: 1.3.6: We bufferen en infiltreren hemelwater

We bufferen en infiltreren hemelwater maximaal mogelijk in grachten en wadi's (vertraagde afvoer, stuwen,...)
Van 01/01/2020 tot 31/12/2027

Actie: 1.3.7: We proberen actief zicht te krijgen op risico's aangaande het veranderend klimaat

We proberen samen met onze partners actief zicht te krijgen op risico's aangaande het veranderend klimaat (warmte, overstromingen,...)

Van 01/01/2020 tot 31/12/2027

	2020	2021	2022	2023	2024	2025
Exploitatie						
Uitgaven	0	0	0	137	0	3.720
Ontvangsten	0	0	0	0	0	0
Saldo	0	0	0	-137	0	-3.720
Investerings						
Financiering						

	2026	2027
Exploitatie		
Uitgaven	490	490
Ontvangsten	0	0
Saldo	-490	-490
Investerings		
Financiering		

Actie: 1.3.8: We onderzoeken of we het dakwater van de kerken plaatselijk kunnen laten infiltreren

We onderzoeken of we bij de aanleg van een park rond de St. Trudokerk het dakwater plaatselijk kunnen laten infiltreren. Eventueel wordt dit ook bij andere kerken bekeken

Van 01/01/2020 tot 31/12/2027

Actieplan: 1.4: Het gemeentebestuur verlaagt de CO2 uitstoot met 50% tegen 2026

We willen als gemeentebestuur de CO2 uitstoot verlagen met 50% ten opzicht van 2011 tegen 2026.

Van 01/01/2020 tot 31/12/2027

	2020	2021	2022	2023	2024	2025
Exploitatie						
Uitgaven	4.633	9.502	2.165	2.900	10.883	53.300
Ontvangsten	2.345	0	34.505	49.515	53.097	44.800
Saldo	-2.288	-9.502	32.341	46.615	42.214	-8.500
Investerings						
Uitgaven	677.692	123.938	13.742	278.856	148.994	241.873
Ontvangsten	338.643	19.919	19.919	19.919	19.919	19.919
Saldo	-339.048	-104.020	6.177	-258.937	-129.075	-221.954
Financiering						
Uitgaven	28.569	36.924	40.129	47.875	53.716	63.762
Ontvangsten	438.667	123.938	13.742	278.856	148.994	146.873
Saldo	410.098	87.015	-26.387	230.981	95.278	83.111

	2026	2027
Exploitatie		
Uitgaven	6.812	6.812
Ontvangsten	14.026	14.026
Saldo	7.214	7.214
Investerings		
Uitgaven	146.074	0
Ontvangsten	19.919	0
Saldo	-126.155	0
Financiering		
Uitgaven	80.328	80.328
Ontvangsten	146.074	146.074
Saldo	65.746	65.746

Actie: 1.4.1: We monitoren en optimaliseren het energiegebruik in de recente gebouwen

Het energiegebruik in de recente gebouwen wordt gemonitord en verder geoptimaliseerd. De mogelijkheid om te werken met energieprestatiecontracten wordt onderzocht.

Van 01/01/2020 tot 31/12/2027

	2020	2021	2022	2023	2024	2025
Exploitatie						
Uitgaven	0	0	0	0	0	45.000
Ontvangsten	0	0	34.505	49.515	53.097	44.800
Saldo	0	0	34.505	49.515	53.097	-200
Investerings						
Financiering						

	2026	2027
Exploitatie		
Uitgaven	0	0
Ontvangsten	14.000	14.000
Saldo	14.000	14.000
Investerings		
Financiering		

Actie: 1.4.2: We werken een toekomstvisie uit voor de oudere gebouwen

Gemeente Meerhout werkt een toekomstvisie uit voor de oudere gebouwen om te bepalen waar investeringen nodig zijn en wat de alternatieven zijn

Van 01/01/2020 tot 31/12/2027

	2020	2021	2022	2023	2024	2025
Exploitatie						
Investerings						
Uitgaven	0	0	0	0	0	95.000
Ontvangsten	0	0	0	0	0	0
Saldo	0	0	0	0	0	-95.000
Financiering						

	2026	2027
Exploitatie		
Investeringen		
Uitgaven	0	0
Ontvangsten	0	0
Saldo	0	0
Financiering		

Actie: 1.4.3: We maken een toekomstplan voor duurzame gemeentelijke voertuigen

We maken een toekomstplan voor duurzame gemeentelijke voertuigen

Van 01/01/2020 tot 31/12/2027

Actie: 1.4.4: We experimenteren met de principes van circulariteit en duurzaamheid in ons aankoopbeleid

We experimenteren met de integratie van de principes van circulariteit en duurzaamheid in ons aankoopbeleid.

Van 01/01/2020 tot 31/12/2027

Actie: 1.4.5: We 'verledden' de openbare verlichting nog verder

We 'verledden' de openbare verlichting nog verder, bekijken of het brandregime verder kan geoptimaliseerd worden en proberen minder lichtpunten te voorzien

Van 01/01/2020 tot 31/12/2027

	2020	2021	2022	2023	2024	2025
Exploitatie						
Uitgaven	4.633	9.502	2.165	2.900	10.883	8.300
Ontvangsten	2.345	0	0	0	0	0
Saldo	-2.288	-9.502	-2.165	-2.900	-10.883	-8.300
Investeringen						
Uitgaven	677.692	123.938	13.742	278.856	148.994	146.873
Ontvangsten	338.643	19.919	19.919	19.919	19.919	19.919
Saldo	-339.048	-104.020	6.177	-258.937	-129.075	-126.954
Financiering						
Uitgaven	28.569	36.924	40.129	47.875	53.716	63.762
Ontvangsten	438.667	123.938	13.742	278.856	148.994	146.873
Saldo	410.098	87.015	-26.387	230.981	95.278	83.111

	2026	2027
Exploitatie		
Uitgaven	6.812	6.812
Ontvangsten	26	26
Saldo	-6.786	-6.786
Investeringen		
Uitgaven	146.074	0
Ontvangsten	19.919	0
Saldo	-126.155	0
Financiering		
Uitgaven	80.328	80.328
Ontvangsten	146.074	146.074
Saldo	65.746	65.746

Beleidsdoelstelling: 2: Meerhout blijft een groene gemeente

Kwalitatieve omschrijving: Zowel de in woonkernen als op het buitengebied wordt gestreefd naar een toename van het groen. In de woonkernen zal veel aandacht besteed worden aan het nette onderhoud van dit groen.

Van 01/01/2020 tot 31/12/2027

	2020	2021	2022	2023	2024	2025
Exploitatie						
Uitgaven	450	5.212	13.740	492	4.250	17.110
Ontvangsten	0	27	11.320	0	0	0
Saldo	-450	-5.185	-2.420	-492	-4.250	-17.110
Investerings						
Uitgaven	0	0	24.715	32.373	135.105	143.000
Ontvangsten	0	0	0	0	0	0
Saldo	0	0	-24.715	-32.373	-135.105	-143.000
Financiering						

	2026	2027
Exploitatie		
Uitgaven	2.110	2.110
Ontvangsten	0	0
Saldo	-2.110	-2.110
Investerings		
Uitgaven	0	0
Ontvangsten	0	0
Saldo	0	0
Financiering		

Actieplan: 2.1: We voorzien meer groen in woonwijken

Van 01/01/2020 tot 31/12/2027

	2020	2021	2022	2023	2024	2025
Exploitatie						
Uitgaven	0	0	13.740	0	0	15.000
Ontvangsten	0	0	11.320	0	0	0
Saldo	0	0	-2.420	0	0	-15.000
Investerings						
Uitgaven	0	0	24.715	32.373	85.105	143.000
Ontvangsten	0	0	0	0	0	0
Saldo	0	0	-24.715	-32.373	-85.105	-143.000
Financiering						

	2026	2027
Exploitatie		
Uitgaven	0	0
Ontvangsten	0	0
Saldo	0	0
Investerings		
Uitgaven	0	0
Ontvangsten	0	0
Saldo	0	0
Financiering		

Actie: 2.1.1: We gaan in woonwijken op zoek naar eigendommen die als publiek park kunnen gebruikt worden

In alle woonwijken wordt gezocht naar eigendommen die als publiek park kunnen gebruikt worden. In overleg met bewoners wordt de functie (hondenweide, speelplein, rusten, wandelen,...) van dergelijke park bepaald, maar steeds wordt gezocht naar een zo groen mogelijke invulling met veel nadruk op CO2-reductie, het vangen van fijn stof, water ifv verkoeling (klimaat-adaptatie) en infiltratie van regenwater

Van 01/01/2020 tot 31/12/2027

Actie: 2.1.2: We kleden trage verbindingen groen in

We kleden de Meerhoutse trage verbindingen zo groen als mogelijk in, ook diegene die door de woonwijken lopen

Van 01/01/2020 tot 31/12/2027

Actie: 2.1.3: We bieden ieder gezin een boom aan

Van 01/01/2020 tot 31/12/2027

	2020	2021	2022	2023	2024	2025
Exploitatie						
Uitgaven	0	0	13.740	0	0	15.000
Ontvangsten	0	0	0	0	0	0
Saldo	0	0	-13.740	0	0	-15.000
Investerings						
Financiering						

	2026	2027
Exploitatie		
Uitgaven	0	0
Ontvangsten	0	0
Saldo	0	0
Investerings		
Financiering		

Actie: 2.1.4: We zetten in op het vergroenen van private kavels

We bekijken welke instrumenten van ruimtelijke ordening kunnen ingezet worden om private kavels te ontharden en te vergroenen

Van 01/01/2020 tot 31/12/2027

Actie: 2.1.5: We sensibiliseren en ondersteunen de aanleg van tegeltuinen en groendaken

Van 01/01/2020 tot 31/12/2027

Actie: 2.1.6: We vergroenen de oude kerkhoven en waarderen deze als park

Van 01/01/2020 tot 31/12/2027

	2020	2021	2022	2023	2024	2025
Exploitatie						
Uitgaven	0	0	0	0	0	0
Ontvangsten	0	0	11.320	0	0	0
Saldo	0	0	11.320	0	0	0
Investerings						
Uitgaven	0	0	24.715	32.373	85.105	143.000
Ontvangsten	0	0	0	0	0	0
Saldo	0	0	-24.715	-32.373	-85.105	-143.000
Financiering						

	2026	2027
Exploitatie		
Uitgaven	0	0
Ontvangsten	0	0
Saldo	0	0
Investerings		
Uitgaven	0	0
Ontvangsten	0	0
Saldo	0	0
Financiering		

Actie: 2.1.7: We proberen schoolomgevingen en speelplaatsen van scholen te vergroenen

Van 01/01/2020 tot 31/12/2027

Actie: 2.1.8: We werken aan het onderhoud van groen

We werken aan het onderhoud van groen en bewaken de resultaten aan de hand van beeldkwaliteit
Van 01/01/2020 tot 31/12/2027

Actie: 2.1.9: We onderzoeken de haalbaarheid van een subsidie voor de ontharding en/of vergroening van voortuinen

We onderzoeken of het haalbaar is een subsidie toe te kennen voor de ontharding en/of vergroening van voortuinen op belangrijke verkeersassen door Meerhout
Van 01/01/2020 tot 31/12/2027

Actie: 2.1.10: We promoten streekeigen plantgoed

We promoten het gebruik van streekeigen plantgoed via deelname aan 'behaag onze Kempen'
Van 01/01/2020 tot 31/12/2027

Actie: 2.1.11: We volgen verplichte heraanplantingen beter op

We voeren meer controle of verplichte heraanplantingen effectief werden uitgevoerd
Van 01/01/2020 tot 31/12/2027

Actieplan: 2.2: We willen meer groen in het buitengebied

We willen meer groen in het buitengebied
Van 01/01/2020 tot 31/12/2027

	2020	2021	2022	2023	2024	2025
Exploitatie						
Uitgaven	450	5.212	0	492	4.250	2.110
Ontvangsten	0	27	0	0	0	0
Saldo	-450	-5.185	0	-492	-4.250	-2.110
Investerings						
Financiering						

	2026	2027
Exploitatie		
Uitgaven	2.110	2.110
Ontvangsten	0	0
Saldo	-2.110	-2.110
Investerings		
Financiering		

Actie: 2.2.1: We organiseren een jaarlijkse boomplantdag

Van 01/01/2020 tot 31/12/2027

	2020	2021	2022	2023	2024	2025
Exploitatie						
Uitgaven	450	5.212	0	492	4.250	2.110
Ontvangsten	0	27	0	0	0	0
Saldo	-450	-5.185	0	-492	-4.250	-2.110
Investerings						
Financiering						

	2026	2027
Exploitatie		
Uitgaven	2.110	2.110
Ontvangsten	0	0
Saldo	-2.110	-2.110
Investerings		
Financiering		

Actie: 2.2.2: We bestendigen de Engstraat als groene long in Meerhout

We bestendigen de Engstraat als groene long in Meerhout. Waar mogelijk tussen de Bevrijdingslaan en de Jagersweg breiden we dit bosgebied nog uit en laten we de verweven recreatie onaangetast

Van 01/01/2020 tot 31/12/2027

Actie: 2.2.3: We ondersteunen actief het Life-project 'Grote-Netewoud'

Van 01/01/2020 tot 31/12/2027

Actie: 2.2.4: We staan boscompensatie enkel toe in natura en enkel in Meerhout

Van 01/01/2020 tot 31/12/2027

Actie: 2.2.5: We melden het Heksenbos aan als speelbos

Van 01/01/2020 tot 31/12/2027

Actie: 2.2.6: We voeren het drevenbeheersplan verder uit

Van 01/01/2020 tot 31/12/2027

Actie: 2.2.7: We planten bomen langs ruilverkavelingswegen

We planten bomen langs ruilverkavelingswegen waar dit nog niet voorzien is en vervangen waar nodig de afgestorven bomen

Van 01/01/2020 tot 31/12/2027

Actieplan: 2.3: Biodiversiteit ... hoe diverser hoe gezonder

We promoten, sensibiliseren en stimuleren om aanwezige populaties en kwetsbare soorten te laten toenemen en nieuwe soorten aan te trekken

Van 01/01/2020 tot 31/12/2027

Actie: 2.3.1: We promoten het biologisch tuinieren

We promoten het biologisch tuinieren en sensibiliseren onze inwoners tot het niet gebruiken van bepaalde bestrijdingsmiddelen

Van 01/01/2020 tot 31/12/2027

Actie: 2.3.2: We sensibiliseren rond biodiversiteit

De gemeente sensibiliseert rond biodiversiteit, o.a. door deel te nemen aan de dag van de biodiversiteit

Van 01/01/2020 tot 31/12/2027

Actie: 2.3.3: We besteden aandacht aan biodiversiteit op elk openbaar domein met groen

Van 01/01/2020 tot 31/12/2027

Actie: 2.3.4: We beperken de luchtvervuiling

Van 01/01/2020 tot 31/12/2027

Actie: 2.3.5: We hebben aandacht voor biodiversiteitsvriendelijke wegen bij de aanleg van nieuwe wegen

Waar de gemeente nieuwe wegen aanlegt heeft ze aandacht voor biodiversiteitsvriendelijke wegen (wegtracé met een zo klein mogelijke milieupact, geluidsarm wegdek, milieuvriendelijk wegdek, aangepaste (beperkte) verlichting, oversteekmogelijkheden voor dieren, biodivers en streekeigen groen langs de weg, wegbermen op het juiste moment onderhouden, creëren van groene verbindingen...)

Van 01/01/2020 tot 31/12/2027

Actie: 2.3.6: We stimuleren de aanleg van groendaken op particuliere woningen

Van 01/01/2020 tot 31/12/2027

Actie: 2.3.7: We gebruiken geen invasieve exotische soorten en op het openbare domein bestrijden we deze actief

Van 01/01/2020 tot 31/12/2027

Actieplan: 2.4: Groene zones worden onderhouden

We onderhouden ons openbaar groen en stimuleren de meerhoutenaar om ook groen op privaat domein te onderhouden

Van 01/01/2020 tot 31/12/2027

Actie: 2.4.1: We willen particulieren aansporen het groen dat het openbaar domein ontsiert beter te onderhouden

We ontwikkelen een aanpak om particulieren aan te sporen het groen dat het openbaar domein hindert of ontsiert beter te onderhouden

Van 01/01/2020 tot 31/12/2027

Actie: 2.4.2: We willen beter zicht hebben op de mate waarin we er in slagen het openbaar groen te onderhouden

We ontwikkelen een methodiek om een beter zicht te hebben op de mate waarin we er in slagen het openbaar groen goed te onderhouden. Werken met 'beeldkwaliteit' is daarbij een optie

Van 01/01/2020 tot 31/12/2027

Actieplan: 2.5: We ontwikkelen de instrumenten die ons in staat stellen de kwaliteit van ons groen te monitoren

Van 01/01/2020 tot 31/12/2027

	2020	2021	2022	2023	2024	2025
Exploitatie						
Investeringen						
Uitgaven	0	0	0	0	50.000	0
Ontvangsten	0	0	0	0	0	0
Saldo	0	0	0	0	-50.000	0
Financiering						

	2026	2027
Exploitatie		
Investeringen		
Uitgaven	0	0
Ontvangsten	0	0
Saldo	0	0
Financiering		

Actie: 2.5.1: We maken een groeninventaris op

We maken een groeninventaris op die minstens een permanent overzicht geeft van de hoeveelheid groen in de gemeente en de kwaliteit daarvan in functie van CO²-reductie, klimaatadaptatie en reductie van fijn stof

Van 01/01/2020 tot 31/12/2027

	2020	2021	2022	2023	2024	2025
Exploitatie						
Investeringen						
Uitgaven	0	0	0	0	50.000	0
Ontvangsten	0	0	0	0	0	0
Saldo	0	0	0	0	-50.000	0
Financiering						

	2026	2027
Exploitatie		
Investeringen		
Uitgaven	0	0
Ontvangsten	0	0
Saldo	0	0
Financiering		

Actie: 2.5.2: We ontwerpen sfeerbeelden van straten die we meegeven aan mensen met bouwintenties

Om particulieren te sensibiliseren tot groene voortuinen ontwerpen we sfeerbeelden van straten die we meegeven aan mensen met bouwintenties

Van 01/01/2020 tot 31/12/2027

Beleidsdoelstelling: 3: Meerhout geeft een nieuwe invulling aan het begrip mobiliteit

Kwalitatieve omschrijving: Het gemotoriseerd doorgaand verkeer door de woonkernen wordt ontmoedigd en terug gedrongen. Binnen Meerhout sturen we aan op een wijziging in het verplaatsingsgedrag, met name minder gemotoriseerde en meer zachte verplaatsingen.

Kwantitatieve omschrijving: - 100% reductie van het doorgaand gemotoriseerd vrachtvervoer door de woonkernen

- 50% reductie van het andere doorgaand gemotoriseerd verkeer door de woonkernen

- Afname van 60% van het aantal verplaatsingen op de Molsebaan, Gestelsesteenweg, Bevrijdingslaan en de Beerstraat

- Toename van 100% op het aantal verplaatsingen per fiets in de handelszaken in het centrum en op het gemeentehuis.

Van 01/01/2020 tot 31/12/2027

	2020	2021	2022	2023	2024	2025
Exploitatie						
Uitgaven	0	0	0	23.789	37.500	40.000
Ontvangsten	0	0	0	0	0	0
Saldo	0	0	0	-23.789	-37.500	-40.000
Investerings						
Uitgaven	852.246	57.522	116.422	231.632	543.462	814.400
Ontvangsten	0	0	0	0	951.936	77.000
Saldo	-852.246	-57.522	-116.422	-231.632	408.474	-737.400
Financiering						

	2026	2027
Exploitatie		
Uitgaven	45.000	43.500
Ontvangsten	0	0
Saldo	-45.000	-43.500
Investerings		
Uitgaven	1.971.870	2.065.000
Ontvangsten	1.000.000	1.000.000
Saldo	-971.870	-1.065.000
Financiering		

Actieplan: 3.1: We realiseren de overname van de N110

We realiseren de overname van de N110 om doorgaand auto- en vrachtwagenverkeer te reduceren

Van 01/01/2020 tot 31/12/2027

	2020	2021	2022	2023	2024	2025
Exploitatie						
Investerings						
Uitgaven	0	0	0	147.417	128.631	127.500
Ontvangsten	0	0	0	0	0	0
Saldo	0	0	0	-147.417	-128.631	-127.500
Financiering						

	2026	2027
Exploitatie		
Investerings		
Uitgaven	6.500	5.000
Ontvangsten	0	0
Saldo	-6.500	-5.000
Financiering		

Actie: 3.1.1: We realiseren de overname van de N110

De overname van de N110 in een eerste fase van Mol tot het kruispunt met het Pastoor van Haechtplein en in een latere fase tot aan de rotonde in zittaart op voorwaarde dat het Vlaamse Gewest de wegen heraanlegt met voor het laatste gedeelte ook een ontubbeling van fietspaden en de nodige grondverwingen

Van 01/01/2020 tot 31/12/2027

	2020	2021	2022	2023	2024	2025
Exploitatie						
Investeringen						
Uitgaven	0	0	0	0	12.000	126.500
Ontvangsten	0	0	0	0	0	0
Saldo	0	0	0	0	-12.000	-126.500
Financiering						

	2026	2027
Exploitatie		
Investeringen		
Uitgaven	6.500	5.000
Ontvangsten	0	0
Saldo	-6.500	-5.000
Financiering		

Actie: 3.1.2: We bespreken de inrichting van de N110 binnen de werkgroep van het mobiliteitsplan

De inrichting van de N110 voor het gedeelte binnen de dorpskern bespreken binnen de werkgroep van het mobiliteitsplan. Zodat de geplande ingrepen kaderen binnen de in opmaak zijnde visie van het mobiliteitsplan. Bij de uitwerking hiervan voldoende aandacht hebben voor een doorkruising van zachte verbindingen over en langs het marktplein

Van 01/01/2020 tot 31/12/2027

Actie: 3.1.3: We trekken de heraanleg van de N110 door tot in het centrum

De heraanleg van de N110 die origineel voorzien was tot aan de Kloosterstraat doortrekken tot in het centrum.

Van 01/01/2020 tot 31/12/2027

	2020	2021	2022	2023	2024	2025
Exploitatie						
Investeringen						
Uitgaven	0	0	0	147.417	116.631	1.000
Ontvangsten	0	0	0	0	0	0
Saldo	0	0	0	-147.417	-116.631	-1.000
Financiering						

	2026	2027
Exploitatie		
Investeringen		
Uitgaven	0	0
Ontvangsten	0	0
Saldo	0	0
Financiering		

Actie: 3.1.4: We richten een projectstuurgroep mobiliteit op
Van 01/01/2020 tot 31/12/2027

Actieplan: 3.2: We maken een mobiliteitsplan op

We maken een mobiliteitsplan op met het oog op verminderen van het autoverkeer en promoten van zachte verplaatsingen
Van 01/01/2020 tot 31/12/2027

	2020	2021	2022	2023	2024	2025
Exploitatie						
Investeringsen						
Uitgaven	9.773	0	823	29.101	304.126	200.000
Ontvangsten	0	0	0	0	0	0
Saldo	-9.773	0	-823	-29.101	-304.126	-200.000
Financiering						

	2026	2027
Exploitatie		
Investeringsen		
Uitgaven	250.000	260.000
Ontvangsten	0	0
Saldo	-250.000	-260.000
Financiering		

Actie: 3.2.1: We delen de opmaak van het mobiliteitsplan op in verschillende fasen

De opmaak van het mobiliteitsplan wordt ingedeeld in verschillende fasen, nl. oriëntatiefase, synthesefase en de effectieve opmaak van het beleidsplan. Dit traject wordt gestuurd vanuit een werkgroep met zowel een ambtelijke als een politieke afvaardiging

Van 01/01/2020 tot 31/12/2027

	2020	2021	2022	2023	2024	2025
Exploitatie						
Investeringsen						
Uitgaven	9.773	0	0	29.101	14.126	0
Ontvangsten	0	0	0	0	0	0
Saldo	-9.773	0	0	-29.101	-14.126	0
Financiering						

	2026	2027
Exploitatie		
Investeringsen		
Uitgaven	0	0
Ontvangsten	0	0
Saldo	0	0
Financiering		

Actie: 3.2.2: We richten een aantal punten opnieuw in in overeenstemming met het mobiliteitsplan

Na opmaak van het mobiliteitsplan richten we een aantal punten opnieuw in in overeenstemming met het mobiliteitsplan. Hierin kunnen zowel de herinrichting van de schoolstraat, veldstraat als de markt opgenomen worden

Van 01/01/2020 tot 31/12/2027

	2020	2021	2022	2023	2024	2025
Exploitatie						
Investerings						
Uitgaven	0	0	823	0	290.000	200.000
Ontvangsten	0	0	0	0	0	0
Saldo	0	0	-823	0	-290.000	-200.000
Financiering						

	2026	2027
Exploitatie		
Investerings		
Uitgaven	250.000	260.000
Ontvangsten	0	0
Saldo	-250.000	-260.000
Financiering		

Actie: 3.2.3: We monitoren het gemotoriseerd verkeer en het fietsverkeer aan de brug van Genelaar

Tijdens de werken aan de brug van Genelaar het gemotoriseerd verkeer en het fietsverkeer monitoren. Op basis van deze gegevens wordt beslist of de brug enkel voor trage weggebruikers en tractoren toegankelijk blijft of open gesteld wordt voor alle verkeer

Van 01/01/2020 tot 31/12/2027

Actie: 3.2.4: We werken een hernieuwde visie uit op de voorrangregeling

Een hernieuwde visie uitwerken op de voorrangregeling gekoppeld aan een hernieuwd snelheidsbeleid waarbij een snelheidsregime van 50 km/h de regel is en uitzonderingen opgenomen worden die onder het snelheidsregime 70 km/h vallen

Van 01/01/2020 tot 31/12/2027

Actieplan: 3.3: We zetten sterk in op zachte verplaatsingen

Van 01/01/2020 tot 31/12/2027

	2020	2021	2022	2023	2024	2025
Exploitatie						
Uitgaven	0	0	0	23.789	37.500	40.000
Ontvangsten	0	0	0	0	0	0
Saldo	0	0	0	-23.789	-37.500	-40.000
Investerings						
Uitgaven	842.473	57.522	115.599	55.114	110.704	486.900
Ontvangsten	0	0	0	0	951.936	77.000
Saldo	-842.473	-57.522	-115.599	-55.114	841.232	-409.900
Financiering						

	2026	2027
Exploitatie		
Uitgaven	45.000	43.500
Ontvangsten	0	0
Saldo	-45.000	-43.500
Investerings		
Uitgaven	1.715.370	1.800.000
Ontvangsten	1.000.000	1.000.000
Saldo	-715.370	-800.000
Financiering		

Actie: 3.3.1: We zetten medewerkers en burgers er toe te bewegen om meer zachte verplaatsingen te doen

We sensibiliseren onze medewerkers en burgers om meer te bewegen door meer verplaatsingen te voet of met de fiets te doen

Van 01/01/2020 tot 31/12/2027

	2020	2021	2022	2023	2024	2025
Exploitatie						
Investerings						
Uitgaven	0	0	28.015	0	5.000	281.900
Ontvangsten	0	0	0	0	0	0
Saldo	0	0	-28.015	0	-5.000	-281.900
Financiering						

	2026	2027
Exploitatie		
Investerings		
Uitgaven	5.000	300.000
Ontvangsten	0	0
Saldo	-5.000	-300.000
Financiering		

Actie: 3.3.2: We trachten binnengebieden maximaal verkeersvrij in te richten

Bij ontwikkeling van binnengebieden deze verkeersvrij inrichten en indien mogelijk nieuwe fiets- en voetgangersverbindingen creëren

Van 01/01/2020 tot 31/12/2027

Actie: 3.3.3: We beperken de bebouwingsmogelijkheden langs de linten

Van 01/01/2020 tot 31/12/2027

Actie: 3.3.4: We ontwikkelen een visie over de functionele fietsverplaatsingen binnen Meerhout

We ontwikkel een lange termijn visie over de functionele fietsverplaatsingen binnen Meerhout

Van 01/01/2020 tot 31/12/2027

Actie: 3.3.5: We bieden een samenaankoop (elektrische) fietsen aan

We zorgen voor een samenaankoop van (elektrische) fietsen bij voorkeur via interlokale samenwerking.

Van 01/01/2020 tot 31/12/2027

Actie: 3.3.6: We onderzoeken of fietsverplaatsingen financieel beloond kunnen worden

Van 01/01/2020 tot 31/12/2027

Actie: 3.3.7: We breiden het aantal parkings voor fietsen uit

We breiden het aantal parkings voor fietsen uit en we verbeteren deze parkings. (bv overdekt maken, plaats voor fietsaanhangwagens,...)

Van 01/01/2020 tot 31/12/2027

Actie: 3.3.8: We werken aan een betere signalisatie van trage wegen

We werken aan een betere signalisatie van trage wegen en we onderhouden deze beter

Van 01/01/2020 tot 31/12/2027

Actie: 3.3.9: We verminderen het aantal parkeerplaatsen voor auto's in het centrum

We verminderen het aantal parkeerplaatsen voor auto's in het centrum met een correcte sturing naar de grote collectieve parkings langs de bibliotheek, de Eikenboomlaan en de Beerstraat.

Van 01/01/2020 tot 31/12/2027

Actie: 3.3.10: We werken aan een mobiliteitsplan met focus op zachte verplaatsingen

We werken aan een mobiliteitsplan waar zachte verplaatsingen prominent aanwezig zijn.

Van 01/01/2020 tot 31/12/2027

Actie: 3.3.11: We onderzoeken of compensatie voor definitieve afstand van de wagen haalbaar is

Compensatiemogelijkheden onderzoeken voor mensen die bewijzen dat zij definitief afstand deden van een wagen.

Van 01/01/2020 tot 31/12/2027

Actie: 3.3.12: We blijven bij De Lijn aandringen op betere busverbindingen

We blijven bij De Lijn aandringen op betere busverbindingen. Op regionaal vlak dringen we aan om milieuvriendelijkere bussen in te leggen.

Van 01/01/2020 tot 31/12/2027

Actie: 3.3.13: We voorzien voor het administratief personeel elektrische deelwagens

We voorzien voor het administratief personeel elektrische deelwagens (bv via Cambio) die buiten de werkuren ter beschikking staan van inwoners.

Van 01/01/2020 tot 31/12/2027

	2020	2021	2022	2023	2024	2025
Exploitatie						
Uitgaven	0	0	0	6.874	19.500	22.000
Ontvangsten	0	0	0	0	0	0
Saldo	0	0	0	-6.874	-19.500	-22.000
Investerings						
Financiering						

	2026	2027
Exploitatie		
Uitgaven	27.000	25.500
Ontvangsten	0	0
Saldo	-27.000	-25.500
Investerings		
Financiering		

Actie: 3.3.14: We voorzien tussenkomsten in de aankoop van busabbonementen

We voorzien tussenkomsten in de aankoop van busabbonementen, zowel voor middelbare schoolkinderen als andere Meerhoutenaren

Van 01/01/2020 tot 31/12/2027

	2020	2021	2022	2023	2024	2025
Exploitatie						
Uitgaven	0	0	0	16.915	18.000	18.000
Ontvangsten	0	0	0	0	0	0
Saldo	0	0	0	-16.915	-18.000	-18.000
Investerings						
Financiering						

	2026	2027
Exploitatie		
Uitgaven	18.000	18.000
Ontvangsten	0	0
Saldo	-18.000	-18.000
Investerings		
Financiering		

Actie: 3.3.15: We leggen fietspaden en riolering aan in de Burgemeester Adriaensenlaan en Gestelsesteenweg (N110)

Van 01/01/2020 tot 31/12/2027

	2020	2021	2022	2023	2024	2025
Exploitatie						
Investerings						
Uitgaven	8.316	18.783	52.081	52.786	30.500	105.000
Ontvangsten	0	0	0	0	0	0
Saldo	-8.316	-18.783	-52.081	-52.786	-30.500	-105.000
Financiering						

	2026	2027
Exploitatie		
Investerings		
Uitgaven	1.564.870	1.500.000
Ontvangsten	1.000.000	1.000.000
Saldo	-564.870	-500.000
Financiering		

Actie: 3.3.16: We werken de fietspaden en riolering op de Kiezel (N126) verder af

Van 01/01/2020 tot 31/12/2027

	2020	2021	2022	2023	2024	2025
Exploitatie						
Investerings						
Uitgaven	834.157	38.739	35.504	2.328	75.204	100.000
Ontvangsten	0	0	0	0	951.936	77.000
Saldo	-834.157	-38.739	-35.504	-2.328	876.732	-23.000
Financiering						

	2026	2027
Exploitatie		
Investeringen		
Uitgaven	145.500	0
Ontvangsten	0	0
Saldo	-145.500	0
Financiering		

Beleidsdoelstelling: 4: We willen een betrokken samenleving

Kwalitatieve omschrijving: We willen een betrokken samenleving, waar mensen elkaar kennen en samen actief mee vorm geven aan het 'samen leven'

Van 01/01/2020 tot 31/12/2027

	2020	2021	2022	2023	2024	2025
Exploitatie						
Uitgaven	461.210	346.903	311.664	317.252	391.769	410.027
Ontvangsten	520.550	234.993	74.746	36.456	43.065	51.046
Saldo	59.340	-111.910	-236.918	-280.796	-348.704	-358.981
Investerings						
Uitgaven	0	0	28.842	14.724	90.307	119.262
Ontvangsten	0	0	0	0	0	0
Saldo	0	0	-28.842	-14.724	-90.307	-119.262
Financiering						

	2026	2027
Exploitatie		
Uitgaven	413.163	400.662
Ontvangsten	45.006	45.006
Saldo	-368.157	-355.656
Investerings		
Uitgaven	0	0
Ontvangsten	0	0
Saldo	0	0
Financiering		

Actieplan: 4.1: We willen burgers meer betrekken door hen gericht te informeren

Van 01/01/2020 tot 31/12/2027

	2020	2021	2022	2023	2024	2025
Exploitatie						
Uitgaven	3.185	514	0	1.433	1.195	6.559
Ontvangsten	0	0	0	0	0	0
Saldo	-3.185	-514	0	-1.433	-1.195	-6.559
Investerings						
Financiering						

	2026	2027
Exploitatie		
Uitgaven	6.009	3.534
Ontvangsten	0	0
Saldo	-6.009	-3.534
Investerings		
Financiering		

Actie: 4.1.1: We informeren mensen op de markt over belangrijke thema's

	2020	2021	2022	2023	2024	2025
Exploitatie						
Uitgaven	3.185	0	0	0	0	694
Ontvangsten	0	0	0	0	0	0
Saldo	-3.185	0	0	0	0	-694
Investerings						
Financiering						

	2026	2027
Exploitatie		
Uitgaven	694	694
Ontvangsten	0	0
Saldo	-694	-694
Investerings		
Financiering		

Actie: 4.1.2: We organiseren 'Meerhout voor nieuwe inwoners'

Van 01/01/2020 tot 31/12/2027

	2020	2021	2022	2023	2024	2025
Exploitatie						
Uitgaven	0	514	0	1.433	1.195	5.865
Ontvangsten	0	0	0	0	0	0
Saldo	0	-514	0	-1.433	-1.195	-5.865
Investerings						
Financiering						

	2026	2027
Exploitatie		
Uitgaven	2.840	2.840
Ontvangsten	0	0
Saldo	-2.840	-2.840
Investerings		
Financiering		

Actie: 4.1.3: We organiseren 'Meerhout voor gevorderden'

Van 01/01/2020 tot 31/12/2027

	2020	2021	2022	2023	2024	2025
Exploitatie						
Uitgaven	0	0	0	0	0	0
Ontvangsten	0	0	0	0	0	0
Saldo	0	0	0	0	0	0
Investerings						
Financiering						

	2026	2027
Exploitatie		
Uitgaven	2.475	0
Ontvangsten	0	0
Saldo	-2.475	0
Investerings		
Financiering		

Actieplan: 4.2: We willen burgerparticipatie activeren

Van 01/01/2020 tot 31/12/2027

	2020	2021	2022	2023	2024	2025
Exploitatie						
Uitgaven	100	0	1.100	1.185	7.000	7.000
Ontvangsten	0	0	0	0	0	0
Saldo	-100	0	-1.100	-1.185	-7.000	-7.000
Investerings						
Financiering						

	2026	2027
Exploitatie		
Uitgaven	7.000	7.000
Ontvangsten	0	0
Saldo	-7.000	-7.000
Investerings		
Financiering		

Actie: 4.2.1: We ondersteunen wijk- en buurtfeesten

Van 01/01/2020 tot 31/12/2027

	2020	2021	2022	2023	2024	2025
Exploitatie						
Uitgaven	100	0	1.100	1.185	2.000	2.000
Ontvangsten	0	0	0	0	0	0
Saldo	-100	0	-1.100	-1.185	-2.000	-2.000
Investerings						
Financiering						

	2026	2027
Exploitatie		
Uitgaven	2.000	2.000
Ontvangsten	0	0
Saldo	-2.000	-2.000
Investerings		
Financiering		

Actie: 4.2.2: We voorzien projectsubsidies voor burgerinitiatieven

	2020	2021	2022	2023	2024	2025
Exploitatie						
Uitgaven	0	0	0	0	5.000	5.000
Ontvangsten	0	0	0	0	0	0
Saldo	0	0	0	0	-5.000	-5.000
Investerings						
Financiering						

	2026	2027
Exploitatie		
Uitgaven	5.000	5.000
Ontvangsten	0	0
Saldo	-5.000	-5.000
Investerings		
Financiering		

Actieplan: 4.3: We stimuleren dat burgers deelnemen aan de samenleving

	2020	2021	2022	2023	2024	2025
Exploitatie						
Uitgaven	24.733	23.091	30.290	24.839	56.889	63.025
Ontvangsten	1.546	1.546	24.458	2.703	2.683	2.596
Saldo	-23.187	-21.545	-5.832	-22.137	-54.206	-60.429
Investerings						
Uitgaven	0	0	3.289	0	0	2.800
Ontvangsten	0	0	0	0	0	0
Saldo	0	0	-3.289	0	0	-2.800
Financiering						

	2026	2027
Exploitatie		
Uitgaven	63.459	63.459
Ontvangsten	2.556	2.556
Saldo	-60.903	-60.903
Investerings		
Uitgaven	0	0
Ontvangsten	0	0
Saldo	0	0
Financiering		

Actie: 4.3.1: We onderzoeken een vrijetijdspas (Uit-pas)

Onderzoek naar een vrijetijdspas (Uit-pas) i.s.m. CNEK
Van 01/01/2020 tot 31/12/2027

Actie: 4.3.2: We implementeren de Uit-pas

Van 01/01/2020 tot 31/12/2027

	2020	2021	2022	2023	2024	2025
Exploitatie						
Uitgaven	0	0	4.984	5.702	14.416	16.862
Ontvangsten	1.546	1.546	2.100	2.703	2.683	2.596
Saldo	1.546	1.546	-2.884	-3.000	-11.733	-14.266
Investerings						
Financiering						

	2026	2027
Exploitatie		
Uitgaven	16.885	16.885
Ontvangsten	2.556	2.556
Saldo	-14.329	-14.329
Investerings		
Financiering		

Actie: 4.3.3: We zorgen voor de technische implementatie van de Uit-pas

Van 01/01/2020 tot 31/12/2027

	2020	2021	2022	2023	2024	2025
Exploitatie						
Uitgaven	0	0	2.420	0	0	0
Ontvangsten	0	0	0	0	0	0
Saldo	0	0	-2.420	0	0	0
Investerings						
Uitgaven	0	0	3.289	0	0	2.800
Ontvangsten	0	0	0	0	0	0
Saldo	0	0	-3.289	0	0	-2.800
Financiering						

	2026	2027
Exploitatie		
Uitgaven	0	0
Ontvangsten	0	0
Saldo	0	0
Investerings		
Uitgaven	0	0
Ontvangsten	0	0
Saldo	0	0
Financiering		

Actie: 4.3.4: We onderzoeken opvangmogelijkheden voor kinderen tijdens de vakantie

Van 01/01/2020 tot 31/12/2027

Actie: 4.3.5: We voorzien projectsubsidies voor jeugdkampen

Van 01/01/2020 tot 31/12/2027

	2020	2021	2022	2023	2024	2025
Exploitatie						
Uitgaven	0	0	0	0	0	3.000
Ontvangsten	0	0	0	0	0	0
Saldo	0	0	0	0	0	-3.000
Investerings						
Financiering						

	2026	2027
Exploitatie		
Uitgaven	3.000	3.000
Ontvangsten	0	0
Saldo	-3.000	-3.000
Investerings		
Financiering		

Actie: 4.3.6: We volgen de ontwikkelingen op het vlak van BKO

Van 01/01/2020 tot 31/12/2027

Actie: 4.3.7: We hebben aandacht voor kwetsbare kinderen binnen BKO

Organisatie van huiswerkbegeleiding en een woensdagmiddagactiviteit voor kwetsbare kinderen

	2020	2021	2022	2023	2024	2025
Exploitatie						
Uitgaven	640	254	1.133	1.809	1.470	1.860
Ontvangsten	0	0	0	0	0	0
Saldo	-640	-254	-1.133	-1.809	-1.470	-1.860
Investerings						
Financiering						

	2026	2027
Exploitatie		
Uitgaven	1.860	1.860
Ontvangsten	0	0
Saldo	-1.860	-1.860
Investerings		
Financiering		

Actie: 4.3.8: We organiseren huiswerkbegeleiding in gezinnen

Van 01/01/2020 tot 31/12/2027

	2020	2021	2022	2023	2024	2025
Exploitatie						
Uitgaven	0	0	197	0	0	0
Ontvangsten	0	0	0	0	0	0
Saldo	0	0	-197	0	0	0
Investerings						
Financiering						

	2026	2027
Exploitatie		
Uitgaven	0	0
Ontvangsten	0	0
Saldo	0	0
Investerings		
Financiering		

Actie: 4.3.9: We geven een mantelzorgpremie

Het tarief van de mantelzorgpremie wordt verhoogd van 240 euro naar 300 euro

Van 01/01/2020 tot 31/12/2027

	2020	2021	2022	2023	2024	2025
Exploitatie						
Uitgaven	22.600	16.050	10.450	16.050	20.000	20.000
Ontvangsten	0	0	0	0	0	0
Saldo	-22.600	-16.050	-10.450	-16.050	-20.000	-20.000
Investerings						
Financiering						

	2026	2027
Exploitatie		
Uitgaven	20.000	20.000
Ontvangsten	0	0
Saldo	-20.000	-20.000
Investerings		
Financiering		

Actie: 4.3.10: We begeleiden/ondersteunen gezinnen door een gezinswerker

Van 01/01/2020 tot 31/12/2027

	2020	2021	2022	2023	2024	2025
Exploitatie						
Uitgaven	156	464	100	1.278	2.940	2.840
Ontvangsten	0	0	0	0	0	0
Saldo	-156	-464	-100	-1.278	-2.940	-2.840
Investerings						
Financiering						

	2026	2027
Exploitatie		
Uitgaven	2.840	2.840
Ontvangsten	0	0
Saldo	-2.840	-2.840
Investerings		
Financiering		

Actie: 4.3.11: We ondersteunen 'Huis van het kind Geel-Laakdal-Meerhout'

Van 01/01/2020 tot 31/12/2027

	2020	2021	2022	2023	2024	2025
Exploitatie						
Uitgaven	1.338	5.893	11.006	0	13.313	13.713
Ontvangsten	0	0	0	0	0	0
Saldo	-1.338	-5.893	-11.006	0	-13.313	-13.713
Investerings						
Financiering						

	2026	2027
Exploitatie		
Uitgaven	14.124	14.124
Ontvangsten	0	0
Saldo	-14.124	-14.124
Investerings		
Financiering		

Actie: 4.3.12: We organiseren een lokaal loket kinderopvang

We organiseren een lokaal loket kinderopvang. Intergemeentelijk informatie- en ondersteuningspunt Geel-Laakdal-Meerhout voor ouders die op zoek zijn naar kinderopvang

Van 01/01/2020 tot 31/12/2027

Actie: 4.3.13: We werken aan een geïntegreerd breed onthaal

Van 01/01/2020 tot 31/12/2027

	2020	2021	2022	2023	2024	2025
Exploitatie						
Uitgaven	0	0	0	0	3.500	3.500
Ontvangsten	0	0	0	0	0	0
Saldo	0	0	0	0	-3.500	-3.500
Investerings						
Financiering						

	2026	2027
Exploitatie		
Uitgaven	3.500	3.500
Ontvangsten	0	0
Saldo	-3.500	-3.500
Investerings		
Financiering		

Actie: 4.3.14: We voeren een preventief gezondheidsbeleid

Van 01/01/2020 tot 31/12/2027

	2020	2021	2022	2023	2024	2025
Exploitatie						
Uitgaven	0	429	0	0	1.250	1.250
Ontvangsten	0	0	0	0	0	0
Saldo	0	-429	0	0	-1.250	-1.250
Investerings						
Financiering						

	2026	2027
Exploitatie		
Uitgaven	1.250	1.250
Ontvangsten	0	0
Saldo	-1.250	-1.250
Investerings		
Financiering		

Actie: 4.3.15: We rollen een lokaal e-inclusiebeleid uit

Van 01/01/2022 tot 31/12/2027

	2020	2021	2022	2023	2024	2025
Exploitatie						
Uitgaven	0	0	0	0	0	0
Ontvangsten	0	0	22.358	0	0	0
Saldo	0	0	22.358	0	0	0
Investerings						
Financiering						

	2026	2027
Exploitatie		
Uitgaven	0	0
Ontvangsten	0	0
Saldo	0	0
Investerings		
Financiering		

Actieplan: 4.4: We willen mensen verbinden met hun leefomgeving

Van 01/01/2020 tot 31/12/2027

	2020	2021	2022	2023	2024	2025
Exploitatie						
Uitgaven	0	0	0	16.033	467	3.730
Ontvangsten	0	0	0	0	0	0
Saldo	0	0	0	-16.033	-467	-3.730
Investerings						
Uitgaven	0	0	0	10.894	84.307	86.462
Ontvangsten	0	0	0	0	0	0
Saldo	0	0	0	-10.894	-84.307	-86.462
Financiering						

	2026	2027
Exploitatie		
Uitgaven	5.200	5.300
Ontvangsten	0	0
Saldo	-5.200	-5.300
Investerings		
Uitgaven	0	0
Ontvangsten	0	0
Saldo	0	0
Financiering		

Actie: 4.4.1: We voorzien in voldoende ontmoetingsinfrastructuur

Meerhoutenaren beschikken over voldoende infrastructuur om elkaar te ontmoeten, samen te feesten, samen te beleven, ...

Van 01/01/2020 tot 31/12/2027

Actie: 4.4.2: We plannen levendige woonkernen

Levendige woonkernen door herinrichten van dorpspleintjes (planning)

Van 01/01/2020 tot 31/12/2027

	2020	2021	2022	2023	2024	2025
Exploitatie						
Uitgaven	0	0	0	16.033	0	3.230
Ontvangsten	0	0	0	0	0	0
Saldo	0	0	0	-16.033	0	-3.230
Investerings						
Financiering						

	2026	2027
Exploitatie		
Uitgaven	4.700	4.800
Ontvangsten	0	0
Saldo	-4.700	-4.800
Investerings		
Financiering		

Actie: 4.4.3: We creëren levendige woonkernen

Levendige woonkernen door herinrichten van dorpspleintjes (uitvoering)

Van 01/01/2020 tot 31/12/2027

	2020	2021	2022	2023	2024	2025
Exploitatie						
Investerings						
Uitgaven	0	0	0	10.894	14.307	86.462
Ontvangsten	0	0	0	0	0	0
Saldo	0	0	0	-10.894	-14.307	-86.462
Financiering						

	2026	2027
Exploitatie		
Investerings		
Uitgaven	0	0
Ontvangsten	0	0
Saldo	0	0
Financiering		

Actie: 4.4.4: We voorzien Wifi-faciliteiten in openbare gebouwen

Van 01/01/2020 tot 31/12/2027

	2020	2021	2022	2023	2024	2025
Exploitatie						
Investerings						
Uitgaven	0	0	0	0	70.000	0
Ontvangsten	0	0	0	0	0	0
Saldo	0	0	0	0	-70.000	0
Financiering						

	2026	2027
Exploitatie		
Investerings		
Uitgaven	0	0
Ontvangsten	0	0
Saldo	0	0
Financiering		

Actie: 4.4.5: We ondersteunen inschrijvingen op Be-alert en buurtinformatienetwerken

Van 01/01/2020 tot 31/12/2027

	2020	2021	2022	2023	2024	2025
Exploitatie						
Uitgaven	0	0	0	0	467	500
Ontvangsten	0	0	0	0	0	0
Saldo	0	0	0	0	-467	-500
Investerings						
Financiering						

	2026	2027
Exploitatie		
Uitgaven	500	500
Ontvangsten	0	0
Saldo	-500	-500
Investerings		
Financiering		

Actieplan: 4.5: We maken werk van de uitbouw van de bibliotheek van morgen

We maken werk van de uitbouw van de bibliotheek van morgen en vormen de bibliotheek om tot een volwaardig kennis- en ontmoetingscentrum

Van 01/01/2020 tot 31/12/2027

	2020	2021	2022	2023	2024	2025
Exploitatie						
Uitgaven	4.463	3.572	6.088	9.221	9.807	17.503
Ontvangsten	0	0	0	0	0	0
Saldo	-4.463	-3.572	-6.088	-9.221	-9.807	-17.503
Investerings						
Financiering						

	2026	2027
Exploitatie		
Uitgaven	13.685	13.785
Ontvangsten	0	0
Saldo	-13.685	-13.785
Investerings		
Financiering		

Actie: 4.5.1: De bibliotheek bouwt mee aan de uitwerking van een regiobib

De bibliotheek bouwt i.s.m. de CNEK mee aan de uitwerking van een regiobib (~ doorgedreven samenwerking)

Van 01/01/2020 tot 31/12/2027

	2020	2021	2022	2023	2024	2025
Exploitatie						
Uitgaven	2.538	361	150	420	6	467
Ontvangsten	0	0	0	0	0	0
Saldo	-2.538	-361	-150	-420	-6	-467
Investerings						
Financiering						

	2026	2027
Exploitatie		
Uitgaven	467	467
Ontvangsten	0	0
Saldo	-467	-467
Investerings		
Financiering		

Actie: 4.5.2: De bibliotheek ondersteunt de uitbouw tot een kennis- en ontmoetingscentrum

De bibliotheek ondersteunt initiatieven die de uitbouw tot een volwaardig kennis- en ontmoetingscentrum mee dragen

Van 01/01/2020 tot 31/12/2027

	2020	2021	2022	2023	2024	2025
Exploitatie						
Uitgaven	0	80	0	0	0	3.720
Ontvangsten	0	0	0	0	0	0
Saldo	0	-80	0	0	0	-3.720
Investerings						
Financiering						

	2026	2027
Exploitatie		
Uitgaven	1.860	1.860
Ontvangsten	0	0
Saldo	-1.860	-1.860
Investerings		
Financiering		

Actie: 4.5.3: De bibliotheek ondersteunt evenementen van werkgroepen en partners

De bibliotheek ondersteunt evenementen van werkgroepen en partners (WG hoofdstukken, Vrienden van de bib, HK, ...)

Van 01/01/2020 tot 31/12/2027

	2020	2021	2022	2023	2024	2025
Exploitatie						
Uitgaven	41	0	425	984	500	3.230
Ontvangsten	0	0	0	0	0	0
Saldo	-41	0	-425	-984	-500	-3.230
Investerings						
Financiering						

	2026	2027
Exploitatie		
Uitgaven	1.076	1.076
Ontvangsten	0	0
Saldo	-1.076	-1.076
Investerings		
Financiering		

Actie: 4.5.4: De bibliotheek organiseert evenementen

De bibliotheek organiseert evenementen (jeugdboekenmaand, verteltheater voor kleuters, boekstart voor peuters, actie voorleesweek, ...)

Van 01/01/2020 tot 31/12/2027

	2020	2021	2022	2023	2024	2025
Exploitatie						
Uitgaven	846	250	1.731	3.672	4.300	4.600
Ontvangsten	0	0	0	0	0	0
Saldo	-846	-250	-1.731	-3.672	-4.300	-4.600
Investerings						
Financiering						

	2026	2027
Exploitatie		
Uitgaven	4.600	4.700
Ontvangsten	0	0
Saldo	-4.600	-4.700
Investerings		
Financiering		

Actie: 4.5.5: De bibliotheek organiseert schoolbezoeken

Van 01/01/2020 tot 31/12/2027

	2020	2021	2022	2023	2024	2025
Exploitatie						
Uitgaven	0	0	1.476	1.750	2.360	1.860
Ontvangsten	0	0	0	0	0	0
Saldo	0	0	-1.476	-1.750	-2.360	-1.860
Investerings						
Financiering						

	2026	2027
Exploitatie		
Uitgaven	1.860	1.860
Ontvangsten	0	0
Saldo	-1.860	-1.860
Investerings		
Financiering		

Actie: 4.5.6: De bibliotheek geeft vorm aan actuele initiatieven

De bibliotheek onderzoekt de mogelijkheden en geeft concreet vorm aan hippe/actuele initiatieven zoals Fablab, CoderDojo, Zwerfbib, ...

Van 01/01/2020 tot 31/12/2027

	2020	2021	2022	2023	2024	2025
Exploitatie						
Uitgaven	0	0	0	0	191	980
Ontvangsten	0	0	0	0	0	0
Saldo	0	0	0	0	-191	-980
Investerings						
Financiering						

	2026	2027
Exploitatie		
Uitgaven	980	980
Ontvangsten	0	0
Saldo	-980	-980
Investerings		
Financiering		

Actie: 4.5.7: De bibliotheek zet in op een digitale collectie

De bibliotheek zet in op een digitale collectie (beleving in de bib en digitale ontlening)

Van 01/01/2020 tot 31/12/2027

	2020	2021	2022	2023	2024	2025
Exploitatie						
Uitgaven	1.038	2.882	2.305	2.396	2.450	2.646
Ontvangsten	0	0	0	0	0	0
Saldo	-1.038	-2.882	-2.305	-2.396	-2.450	-2.646
Investerings						
Financiering						

	2026	2027
Exploitatie		
Uitgaven	2.842	2.842
Ontvangsten	0	0
Saldo	-2.842	-2.842
Investerings		
Financiering		

Actieplan: 4.6: We maken werk van een organisatiebreed en modern vrijwilligersbeleid

Van 01/01/2020 tot 31/12/2027

	2020	2021	2022	2023	2024	2025
Exploitatie						
Uitgaven	2.071	1.708	2.613	6.020	13.987	14.527
Ontvangsten	0	0	0	0	0	0
Saldo	-2.071	-1.708	-2.613	-6.020	-13.987	-14.527
Investerings						
Financiering						

	2026	2027
Exploitatie		
Uitgaven	14.527	14.527
Ontvangsten	0	0
Saldo	-14.527	-14.527
Investerings		
Financiering		

Actie: 4.6.1: We werken aan een gecoördineerd vrijwilligersbeleid

De coördinatie van het vrijwilligersbeleid wordt ingeschat als een halftijdse functie die binnen de huidige werking geabsorbeerd zal worden. In het huidige personeelsbestand zal dus ruimte vrij gemaakt worden om de coördinatie van het vrijwilligersbeleid op te nemen. De coördinator kan zich best centraal in de organisatie (vb. HRM) positioneren.

Van 01/01/2020 tot 31/12/2027

Actie: 4.6.2: We stellen een pool van vrijwilligers samen

Van 01/01/2020 tot 31/12/2027

	2020	2021	2022	2023	2024	2025
Exploitatie						
Uitgaven	1.549	0	0	0	1.374	1.274
Ontvangsten	0	0	0	0	0	0
Saldo	-1.549	0	0	0	-1.374	-1.274
Investerings						
Financiering						

	2026	2027
Exploitatie		
Uitgaven	1.274	1.274
Ontvangsten	0	0
Saldo	-1.274	-1.274
Investerings		
Financiering		

Actie: 4.6.3: We bevorderen de deskundigheid van vrijwilligers

Van 01/01/2020 tot 31/12/2027

	2020	2021	2022	2023	2024	2025
Exploitatie						
Uitgaven	0	0	0	0	1.880	3.820
Ontvangsten	0	0	0	0	0	0
Saldo	0	0	0	0	-1.880	-3.820
Investerings						
Financiering						

	2026	2027
Exploitatie		
Uitgaven	3.820	3.820
Ontvangsten	0	0
Saldo	-3.820	-3.820
Investerings		
Financiering		

Actie: 4.6.4: We organiseren '100% Merci'

Van 01/01/2020 tot 31/12/2027

	2020	2021	2022	2023	2024	2025
Exploitatie						
Uitgaven	522	744	0	0	0	0
Ontvangsten	0	0	0	0	0	0
Saldo	-522	-744	0	0	0	0
Investerings						
Financiering						

	2026	2027
Exploitatie		
Uitgaven	0	0
Ontvangsten	0	0
Saldo	0	0
Investerings		
Financiering		

Actie: 4.6.5: We waarderen onze vrijwilligers organisatiebreed

Van 01/01/2020 tot 31/12/2027

	2020	2021	2022	2023	2024	2025
Exploitatie						
Uitgaven	0	964	2.613	6.020	10.733	9.433
Ontvangsten	0	0	0	0	0	0
Saldo	0	-964	-2.613	-6.020	-10.733	-9.433
Investerings						
Financiering						

	2026	2027
Exploitatie		
Uitgaven	9.433	9.433
Ontvangsten	0	0
Saldo	-9.433	-9.433
Investerings		
Financiering		

Actieplan: 4.7: We ondersteunen ons verenigingsleven

Van 01/01/2020 tot 31/12/2027

	2020	2021	2022	2023	2024	2025
Exploitatie						
Uitgaven	111.053	118.579	106.702	109.169	125.095	135.155
Ontvangsten	0	0	0	0	0	0
Saldo	-111.053	-118.579	-106.702	-109.169	-125.095	-135.155
Investerings						
Financiering						

	2026	2027
Exploitatie		
Uitgaven	137.055	135.155
Ontvangsten	0	0
Saldo	-137.055	-135.155
Investerings		
Financiering		

Actie: 4.7.1: We ondersteunen verenigingen om zich in regel te stellen met nieuwe vzw-wetgeving

Van 01/01/2020 tot 31/12/2027

	2020	2021	2022	2023	2024	2025
Exploitatie						
Uitgaven	1.397	2.642	0	0	0	0
Ontvangsten	0	0	0	0	0	0
Saldo	-1.397	-2.642	0	0	0	0
Investerings						
Financiering						

	2026	2027
Exploitatie		
Uitgaven	0	0
Ontvangsten	0	0
Saldo	0	0
Investerings		
Financiering		

Actie: 4.7.2: We subsidiëren jeugdverenigingen

Van 01/01/2020 tot 31/12/2027

	2020	2021	2022	2023	2024	2025
Exploitatie						
Uitgaven	19.000	19.000	19.000	19.000	19.000	19.000
Ontvangsten	0	0	0	0	0	0
Saldo	-19.000	-19.000	-19.000	-19.000	-19.000	-19.000
Investerings						
Financiering						

	2026	2027
Exploitatie		
Uitgaven	19.000	19.000
Ontvangsten	0	0
Saldo	-19.000	-19.000
Investerings		
Financiering		

Actie: 4.7.3: We subsidiëren socio-culturele verenigingen

Van 01/01/2020 tot 31/12/2027

	2020	2021	2022	2023	2024	2025
Exploitatie						
Uitgaven	18.383	18.483	17.451	18.000	18.000	18.000
Ontvangsten	0	0	0	0	0	0
Saldo	-18.383	-18.483	-17.451	-18.000	-18.000	-18.000
Investerings						
Financiering						

	2026	2027
Exploitatie		
Uitgaven	18.000	18.000
Ontvangsten	0	0
Saldo	-18.000	-18.000
Investerings		
Financiering		

Actie: 4.7.4: We subsidiëren sportverenigingen

Van 01/01/2020 tot 31/12/2027

	2020	2021	2022	2023	2024	2025
Exploitatie						
Uitgaven	24.739	23.075	23.429	21.974	22.000	22.000
Ontvangsten	0	0	0	0	0	0
Saldo	-24.739	-23.075	-23.429	-21.974	-22.000	-22.000
Investerings						
Financiering						

	2026	2027
Exploitatie		
Uitgaven	22.000	22.000
Ontvangsten	0	0
Saldo	-22.000	-22.000
Investerings		
Financiering		

Actie: 4.7.5: We subsidiëren seniorenverenigingen

Van 01/01/2020 tot 31/12/2027

	2020	2021	2022	2023	2024	2025
Exploitatie						
Uitgaven	4.000	4.000	4.000	4.000	4.300	4.300
Ontvangsten	0	0	0	0	0	0
Saldo	-4.000	-4.000	-4.000	-4.000	-4.300	-4.300
Investerings						
Financiering						

	2026	2027
Exploitatie		
Uitgaven	4.300	4.300
Ontvangsten	0	0
Saldo	-4.300	-4.300
Investerings		
Financiering		

Actie: 4.7.6: We subsidiëren ontwikkelingsamenwerking en noodhulp

Van 01/01/2020 tot 31/12/2027

	2020	2021	2022	2023	2024	2025
Exploitatie						
Uitgaven	15.300	18.500	13.700	15.300	15.300	15.300
Ontvangsten	0	0	0	0	0	0
Saldo	-15.300	-18.500	-13.700	-15.300	-15.300	-15.300
Investerings						
Financiering						

	2026	2027
Exploitatie		
Uitgaven	15.300	15.300
Ontvangsten	0	0
Saldo	-15.300	-15.300
Investerings		
Financiering		

Actie: 4.7.7: We subsidiëren milieu- en natuurverenigingen

Van 01/01/2020 tot 31/12/2027

	2020	2021	2022	2023	2024	2025
Exploitatie						
Uitgaven	300	0	0	0	0	0
Ontvangsten	0	0	0	0	0	0
Saldo	-300	0	0	0	0	0
Investerings						
Financiering						

	2026	2027
Exploitatie		
Uitgaven	0	0
Ontvangsten	0	0
Saldo	0	0
Investerings		
Financiering		

Actie: 4.7.8: We subsidiëren kwetsbare groepen

Van 01/01/2020 tot 31/12/2027

	2020	2021	2022	2023	2024	2025
Exploitatie						
Uitgaven	0	12.267	7.908	8.054	12.300	12.300
Ontvangsten	0	0	0	0	0	0
Saldo	0	-12.267	-7.908	-8.054	-12.300	-12.300
Investerings						
Financiering						

	2026	2027
Exploitatie		
Uitgaven	12.300	12.300
Ontvangsten	0	0
Saldo	-12.300	-12.300
Investerings		
Financiering		

Actie: 4.7.9: We subsidiëren de 'Werkgroep ontwikkelingssamenwerking'

Toelage aan plaatselijke verenigingen - Werkgroep ontwikkelingssamenwerking

Van 01/01/2020 tot 31/12/2027

	2020	2021	2022	2023	2024	2025
Exploitatie						
Uitgaven	700	700	700	700	700	700
Ontvangsten	0	0	0	0	0	0
Saldo	-700	-700	-700	-700	-700	-700
Investerings						
Financiering						

	2026	2027
Exploitatie		
Uitgaven	700	700
Ontvangsten	0	0
Saldo	-700	-700
Investerings		
Financiering		

Actie: 4.7.10: We subsidiëren de 'Heemkundige kring Meerhout'

Toelage aan plaatselijke verenigingen - Heemkundige kring Meerhouts patrimonium

Van 01/01/2020 tot 31/12/2027

	2020	2021	2022	2023	2024	2025
Exploitatie						
Uitgaven	0	1.900	1.900	1.900	1.900	1.900
Ontvangsten	0	0	0	0	0	0
Saldo	0	-1.900	-1.900	-1.900	-1.900	-1.900
Investerings						
Financiering						

	2026	2027
Exploitatie		
Uitgaven	1.900	1.900
Ontvangsten	0	0
Saldo	-1.900	-1.900
Investerings		
Financiering		

Actie: 4.7.11: We subsidiëren 'VVV Meerhout'

Toelage aan plaatselijke verenigingen - VVV Meerhout

Van 01/01/2020 tot 31/12/2027

	2020	2021	2022	2023	2024	2025
Exploitatie						
Uitgaven	4.250	1.900	1.900	1.900	0	0
Ontvangsten	0	0	0	0	0	0
Saldo	-4.250	-1.900	-1.900	-1.900	0	0
Investerings						
Financiering						

	2026	2027
Exploitatie		
Uitgaven	1.900	0
Ontvangsten	0	0
Saldo	-1.900	0
Investerings		
Financiering		

Actie: 4.7.12: We subsidiëren 'Vaderlands Vredelievend Meerhout'

Toelage aan plaatselijke verenigingen - Vaderlands Vredelievend Meerhout

Van 01/01/2020 tot 31/12/2027

	2020	2021	2022	2023	2024	2025
Exploitatie						
Uitgaven	0	450	450	450	450	450
Ontvangsten	0	0	0	0	0	0
Saldo	0	-450	-450	-450	-450	-450
Investerings						
Financiering						

	2026	2027
Exploitatie		
Uitgaven	450	450
Ontvangsten	0	0
Saldo	-450	-450
Investerings		
Financiering		

Actie: 4.7.13: We subsidiëren 'speeltuin Kinderweelde'

Toelage aan speeltuin Kinderweelde

Van 01/01/2020 tot 31/12/2027

	2020	2021	2022	2023	2024	2025
Exploitatie						
Uitgaven	1.200	1.200	1.200	1.200	1.200	1.200
Ontvangsten	0	0	0	0	0	0
Saldo	-1.200	-1.200	-1.200	-1.200	-1.200	-1.200
Investerings						
Financiering						

	2026	2027
Exploitatie		
Uitgaven	1.200	1.200
Ontvangsten	0	0
Saldo	-1.200	-1.200
Investerings		
Financiering		

Actie: 4.7.14: We subsidiëren 'overige organisaties'

Toelagen aan 'overige organisaties'

Van 01/01/2020 tot 31/12/2027

	2020	2021	2022	2023	2024	2025
Exploitatie						
Uitgaven	250	125	125	125	125	125
Ontvangsten	0	0	0	0	0	0
Saldo	-250	-125	-125	-125	-125	-125
Investerings						
Financiering						

	2026	2027
Exploitatie		
Uitgaven	125	125
Ontvangsten	0	0
Saldo	-125	-125
Investerings		
Financiering		

Actie: 4.7.15: We subsidiëren de ouderverenigingen van de Meerhoutse basisscholen

Van 01/01/2020 tot 31/12/2027

	2020	2021	2022	2023	2024	2025
Exploitatie						
Uitgaven	6.690	6.690	6.690	6.690	8.920	6.690
Ontvangsten	0	0	0	0	0	0
Saldo	-6.690	-6.690	-6.690	-6.690	-8.920	-6.690
Investerings						
Financiering						

	2026	2027
Exploitatie		
Uitgaven	6.690	6.690
Ontvangsten	0	0
Saldo	-6.690	-6.690
Investerings		
Financiering		

Actie: 4.7.16: We subsidiëren de vriendenkringen van het gemeentepersoneel

Van 01/01/2020 tot 31/12/2027

	2020	2021	2022	2023	2024	2025
Exploitatie						
Uitgaven	1.914	0	0	0	1.500	3.000
Ontvangsten	0	0	0	0	0	0
Saldo	-1.914	0	0	0	-1.500	-3.000
Investerings						
Financiering						

	2026	2027
Exploitatie		
Uitgaven	3.000	3.000
Ontvangsten	0	0
Saldo	-3.000	-3.000
Investerings		
Financiering		

Actie: 4.7.17: We voorzien infrastructuursubsidies ter ondersteuning van de brandveiligheid

Van 01/01/2020 tot 31/12/2027

	2020	2021	2022	2023	2024	2025
Exploitatie						
Uitgaven	750	0	0	0	5.000	10.000
Ontvangsten	0	0	0	0	0	0
Saldo	-750	0	0	0	-5.000	-10.000
Investerings						
Financiering						

	2026	2027
Exploitatie		
Uitgaven	10.000	10.000
Ontvangsten	0	0
Saldo	-10.000	-10.000
Investerings		
Financiering		

Actie: 4.7.18: We ondersteunen jubilerende verenigingen

Van 01/01/2020 tot 31/12/2027

	2020	2021	2022	2023	2024	2025
Exploitatie						
Uitgaven	390	715	130	0	1.000	1.000
Ontvangsten	0	0	0	0	0	0
Saldo	-390	-715	-130	0	-1.000	-1.000
Investerings						
Financiering						

	2026	2027
Exploitatie		
Uitgaven	1.000	1.000
Ontvangsten	0	0
Saldo	-1.000	-1.000
Investerings		
Financiering		

Actie: 4.7.19: We voorzien vervoersubsidies

Van 01/01/2020 tot 31/12/2027

	2020	2021	2022	2023	2024	2025
Exploitatie						
Uitgaven	5.929	5.857	4.513	5.049	8.000	8.000
Ontvangsten	0	0	0	0	0	0
Saldo	-5.929	-5.857	-4.513	-5.049	-8.000	-8.000
Investerings						
Financiering						

	2026	2027
Exploitatie		
Uitgaven	8.000	8.000
Ontvangsten	0	0
Saldo	-8.000	-8.000
Investerings		
Financiering		

Actie: 4.7.20: We organiseren de uitleen van feestmateriaal

Van 01/01/2020 tot 31/12/2027

	2020	2021	2022	2023	2024	2025
Exploitatie						
Uitgaven	5.765	763	1.097	3.257	2.500	5.880
Ontvangsten	0	0	0	0	0	0
Saldo	-5.765	-763	-1.097	-3.257	-2.500	-5.880
Investerings						
Financiering						

	2026	2027
Exploitatie		
Uitgaven	5.880	5.880
Ontvangsten	0	0
Saldo	-5.880	-5.880
Investerings		
Financiering		

Actie: 4.7.21: We organiseren de uitleen van sport- en spelmateriaal

Uitleen sport- en spelmateriaal (aankoop en herstelling materiaal)

Van 01/01/2020 tot 31/12/2027

	2020	2021	2022	2023	2024	2025
Exploitatie						
Uitgaven	0	0	1.976	421	2.000	4.410
Ontvangsten	0	0	0	0	0	0
Saldo	0	0	-1.976	-421	-2.000	-4.410
Investerings						
Financiering						

	2026	2027
Exploitatie		
Uitgaven	4.410	4.410
Ontvangsten	0	0
Saldo	-4.410	-4.410
Investerings		
Financiering		

Actie: 4.7.22: We organiseren de uitleen van muziekpartituren

Uitleen muziekpartituren (aankoop)

Van 01/01/2020 tot 31/12/2027

	2020	2021	2022	2023	2024	2025
Exploitatie						
Uitgaven	95	312	533	1.149	900	900
Ontvangsten	0	0	0	0	0	0
Saldo	-95	-312	-533	-1.149	-900	-900
Investerings						
Financiering						

	2026	2027
Exploitatie		
Uitgaven	900	900
Ontvangsten	0	0
Saldo	-900	-900
Investerings		
Financiering		

Actie: 4.7.23: We vermelden erkende verenigingen op de website

Van 01/01/2020 tot 31/12/2027

Actie: 4.7.24: We kondigen activiteiten van erkende verenigingen aan via de gemeentelijke infokanalen

Van 01/01/2020 tot 31/12/2027

Actieplan: 4.8: We organiseren en/of ondersteunen een vrijetijdsaanbod

We organiseren een vrijetijdsaanbod en/of ondersteunen een vrijetijdsaanbod in samenwerking met de verenigingen in Meerhout

Van 01/01/2020 tot 31/12/2027

	2020	2021	2022	2023	2024	2025
Exploitatie						
Uitgaven	38.373	71.132	108.850	141.710	177.329	162.528
Ontvangsten	15.744	19.831	26.728	33.754	40.382	48.450
Saldo	-22.629	-51.301	-82.122	-107.956	-136.947	-114.078
Investerings						
Uitgaven	0	0	0	0	6.000	0
Ontvangsten	0	0	0	0	0	0
Saldo	0	0	0	0	-6.000	0
Financiering						

	2026	2027
Exploitatie		
Uitgaven	166.229	157.902
Ontvangsten	42.450	42.450
Saldo	-123.779	-115.452
Investerings		
Uitgaven	0	0
Ontvangsten	0	0
Saldo	0	0
Financiering		

Actie: 4.8.1: We organiseren 'Dag van de jeugd'

Van 01/01/2020 tot 31/12/2027

	2020	2021	2022	2023	2024	2025
Exploitatie						
Uitgaven	210	2.451	2.676	3.983	4.670	4.470
Ontvangsten	0	0	0	0	0	0
Saldo	-210	-2.451	-2.676	-3.983	-4.670	-4.470
Investerings						
Financiering						

	2026	2027
Exploitatie		
Uitgaven	4.470	4.470
Ontvangsten	0	0
Saldo	-4.470	-4.470
Investerings		
Financiering		

Actie: 4.8.2: We organiseren 'Roefel'

Van 01/01/2020 tot 31/12/2027

	2020	2021	2022	2023	2024	2025
Exploitatie						
Uitgaven	175	0	1.253	1.819	3.430	3.330
Ontvangsten	0	0	0	0	0	0
Saldo	-175	0	-1.253	-1.819	-3.430	-3.330
Investerings						
Financiering						

	2026	2027
Exploitatie		
Uitgaven	3.330	3.330
Ontvangsten	0	0
Saldo	-3.330	-3.330
Investerings		
Financiering		

Actie: 4.8.3: We organiseren 'Nieuwjaarszingen'

Van 01/01/2020 tot 31/12/2027

	2020	2021	2022	2023	2024	2025
Exploitatie						
Uitgaven	493	1.049	1.331	1.358	1.272	1.272
Ontvangsten	0	0	0	0	0	0
Saldo	-493	-1.049	-1.331	-1.358	-1.272	-1.272
Investerings						
Financiering						

	2026	2027
Exploitatie		
Uitgaven	1.272	1.272
Ontvangsten	0	0
Saldo	-1.272	-1.272
Investerings		
Financiering		

Actie: 4.8.4: We ondersteunen de 'Vrije Vrouters viering'

Ondersteuning/organisatie in samenspraak met partners: Vrije Vrouters viering

Van 01/01/2020 tot 31/12/2027

	2020	2021	2022	2023	2024	2025
Exploitatie						
Uitgaven	0	912	906	879	1.100	1.000
Ontvangsten	0	0	0	0	0	0
Saldo	0	-912	-906	-879	-1.100	-1.000
Investerings						
Financiering						

	2026	2027
Exploitatie		
Uitgaven	1.000	1.000
Ontvangsten	0	0
Saldo	-1.000	-1.000
Investerings		
Financiering		

Actie: 4.8.5: We ondersteunen 'De Sint komt'

Ondersteuning/organisatie in samenspraak met partners: De Sint komt

Van 01/01/2020 tot 31/12/2027

	2020	2021	2022	2023	2024	2025
Exploitatie						
Uitgaven	449	204	432	691	1.078	1.078
Ontvangsten	0	0	0	0	0	0
Saldo	-449	-204	-432	-691	-1.078	-1.078
Investerings						
Financiering						

	2026	2027
Exploitatie		
Uitgaven	1.078	1.078
Ontvangsten	0	0
Saldo	-1.078	-1.078
Investerings		
Financiering		

Actie: 4.8.6: We beheren de inkomsten uit het jeugdaanbod

Van 01/01/2020 tot 31/12/2027

Actie: 4.8.7: We organiseren vorming voor senioren

Van 01/01/2020 tot 31/12/2027

	2020	2021	2022	2023	2024	2025
Exploitatie						
Uitgaven	0	100	0	0	784	1.860
Ontvangsten	0	0	0	0	0	0
Saldo	0	-100	0	0	-784	-1.860
Investerings						
Financiering						

	2026	2027
Exploitatie		
Uitgaven	1.860	1.860
Ontvangsten	0	0
Saldo	-1.860	-1.860
Investerings		
Financiering		

Actie: 4.8.8: We organiseren '80-plussers ontmoeten elkaar'

Van 01/01/2020 tot 31/12/2027

	2020	2021	2022	2023	2024	2025
Exploitatie						
Uitgaven	258	0	0	1.205	2.660	3.330
Ontvangsten	0	0	0	0	0	0
Saldo	-258	0	0	-1.205	-2.660	-3.330
Investerings						
Financiering						

	2026	2027
Exploitatie		
Uitgaven	3.330	3.330
Ontvangsten	0	0
Saldo	-3.330	-3.330
Investerings		
Financiering		

Actie: 4.8.9: We ondersteunen de organisatie van de 'Seniorenmiddag'

Ondersteuning/organisatie in samenspraak met partners: Seniorenmiddag

Van 01/01/2020 tot 31/12/2027

	2020	2021	2022	2023	2024	2025
Exploitatie						
Uitgaven	0	0	864	626	1.080	980
Ontvangsten	0	0	0	0	0	0
Saldo	0	0	-864	-626	-1.080	-980
Investerings						
Financiering						

	2026	2027
Exploitatie		
Uitgaven	980	980
Ontvangsten	0	0
Saldo	-980	-980
Investerings		
Financiering		

Actie: 4.8.10: We beheren de inkomsten uit het seniorenaanbod

Van 01/01/2020 tot 31/12/2027

Actie: 4.8.11: We ondersteunen de organisatie van 'FTG' en 'Noord-zuid'

Ondersteuning/organisatie in samenspraak met partners: FTG (o.a. streekproductenmarkt, flyer, ...) en Noord-zuid (o.a. acties MOS)

Van 01/01/2020 tot 31/12/2027

	2020	2021	2022	2023	2024	2025
Exploitatie						
Uitgaven	148	2.053	2.892	3.408	4.276	3.684
Ontvangsten	0	0	0	0	0	0
Saldo	-148	-2.053	-2.892	-3.408	-4.276	-3.684
Investerings						
Financiering						

	2026	2027
Exploitatie		
Uitgaven	3.684	3.684
Ontvangsten	0	0
Saldo	-3.684	-3.684
Investerings		
Financiering		

Actie: 4.8.12: We beheren de inkomsten uit het aanbod ontwikkelingsamenwerking
Van 01/01/2020 tot 31/12/2027

Actie: 4.8.13: We organiseren een sportacademie
Organisatie sportacademie voor lagere schoolkinderen en laatstejaars kleuters

Van 01/01/2020 tot 31/12/2027

	2020	2021	2022	2023	2024	2025
Exploitatie						
Uitgaven	5.891	5.373	11.372	18.075	12.693	12.193
Ontvangsten	2.800	3.450	3.500	2.500	2.750	3.750
Saldo	-3.091	-1.923	-7.872	-15.575	-9.943	-8.443
Investerings						
Financiering						

	2026	2027
Exploitatie		
Uitgaven	13.563	13.563
Ontvangsten	3.750	3.750
Saldo	-9.813	-9.813
Investerings		
Financiering		

Actie: 4.8.14: We organiseren een schalenveldloop en scholensportdag
Organisatie scholenveldloop - scholensportdag voor kinderen van de lagere school

Van 01/01/2020 tot 31/12/2027

	2020	2021	2022	2023	2024	2025
Exploitatie						
Uitgaven	0	5.908	6.916	6.042	8.999	7.409
Ontvangsten	0	0	0	0	0	0
Saldo	0	-5.908	-6.916	-6.042	-8.999	-7.409
Investerings						
Financiering						

	2026	2027
Exploitatie		
Uitgaven	7.409	7.509
Ontvangsten	0	0
Saldo	-7.409	-7.509
Investerings		
Financiering		

Actie: 4.8.15: We organiseren de 'Ronde van Meerhout'

Organisatie Ronde van Meerhout voor kleuters en lagere school kinderen

Van 01/01/2020 tot 31/12/2027

	2020	2021	2022	2023	2024	2025
Exploitatie						
Uitgaven	0	0	2.134	2.486	2.660	2.560
Ontvangsten	0	0	1.039	1.141	1.300	1.300
Saldo	0	0	-1.095	-1.345	-1.360	-1.260
Investerings						
Financiering						

	2026	2027
Exploitatie		
Uitgaven	2.560	2.560
Ontvangsten	1.300	1.300
Saldo	-1.260	-1.260
Investerings		
Financiering		

Actie: 4.8.16: We organiseren '50+ in beweging'

Van 01/01/2020 tot 31/12/2027

	2020	2021	2022	2023	2024	2025
Exploitatie						
Uitgaven	1.640	1.365	4.617	6.353	5.880	5.680
Ontvangsten	2.800	2.700	2.170	4.180	4.200	3.000
Saldo	1.160	1.335	-2.447	-2.173	-1.680	-2.680
Investerings						
Financiering						

	2026	2027
Exploitatie		
Uitgaven	5.680	5.680
Ontvangsten	3.000	3.000
Saldo	-2.680	-2.680
Investerings		
Financiering		

Actie: 4.8.17: We organiseren de 'Sportlaureatenviering'

Van 01/01/2020 tot 31/12/2027

	2020	2021	2022	2023	2024	2025
Exploitatie						
Uitgaven	1.000	0	0	1.186	1.960	1.860
Ontvangsten	0	0	0	0	0	0
Saldo	-1.000	0	0	-1.186	-1.960	-1.860
Investerings						
Financiering						

	2026	2027
Exploitatie		
Uitgaven	1.860	1.860
Ontvangsten	0	0
Saldo	-1.860	-1.860
Investerings		
Financiering		

Actie: 4.8.18: We organiseren 'Joggen voor beginners' en 'Joggen voor gevorderden'

Organisatie joggen voor beginners en joggen voor gevorderden voor jongeren en volwassenen

Van 01/01/2020 tot 31/12/2027

	2020	2021	2022	2023	2024	2025
Exploitatie						
Uitgaven	108	0	0	0	0	0
Ontvangsten	0	0	0	0	0	0
Saldo	-108	0	0	0	0	0
Investerings						
Financiering						

	2026	2027
Exploitatie		
Uitgaven	0	0
Ontvangsten	0	0
Saldo	0	0
Investerings		
Financiering		

Actie: 4.8.19: We organiseren de 'Engstraatjogging'

Organisatie Engstraatjogging (jeugd en volwassenen + kinderjogging)

Van 01/01/2020 tot 31/12/2027

Actie: 4.8.20: We organiseren de 'Personeelssportdag'

Van 01/01/2020 tot 31/12/2027

	2020	2021	2022	2023	2024	2025
Exploitatie						
Uitgaven	0	6.930	8.513	6.493	10.787	9.400
Ontvangsten	0	0	0	0	0	0
Saldo	0	-6.930	-8.513	-6.493	-10.787	-9.400
Investerings						
Financiering						

	2026	2027
Exploitatie		
Uitgaven	9.224	9.324
Ontvangsten	0	0
Saldo	-9.224	-9.324
Investerings		
Financiering		

Actie: 4.8.21: We organiseren een 'BMX initiatie' en 'skate-initiatie'

Organisatie BMX initiatie voor kinderen

Van 01/01/2020 tot 31/12/2027

	2020	2021	2022	2023	2024	2025
Exploitatie						
Uitgaven	1.530	900	959	600	1.176	1.076
Ontvangsten	1.680	1.310	540	0	1.300	1.300
Saldo	150	410	-419	-600	124	224
Investerings						
Financiering						

	2026	2027
Exploitatie		
Uitgaven	1.076	1.076
Ontvangsten	1.300	1.300
Saldo	224	224
Investerings		
Financiering		

Actie: 4.8.22: We organiseren een sportaanbod voor kansengroepen

Organisatie sportaanbod voor kansengroepen (o.a. Sportprikfels, G-sport, ...)

Van 01/01/2020 tot 31/12/2027

	2020	2021	2022	2023	2024	2025
Exploitatie						
Uitgaven	0	2.498	2.945	1.501	4.802	4.602
Ontvangsten	0	995	0	0	1.500	1.500
Saldo	0	-1.504	-2.945	-1.501	-3.302	-3.102
Investerings						
Financiering						

	2026	2027
Exploitatie		
Uitgaven	4.602	4.702
Ontvangsten	1.500	1.500
Saldo	-3.102	-3.202
Investerings		
Financiering		

Actie: 4.8.23: We organiseren een kwalitatief sportaanbod voor de bewoners van WZC De Berk

Van 01/01/2020 tot 31/12/2027

	2020	2021	2022	2023	2024	2025
Exploitatie						
Uitgaven	200	0	0	0	2.450	2.350
Ontvangsten	0	0	0	0	0	0
Saldo	-200	0	0	0	-2.450	-2.350
Investerings						
Financiering						

	2026	2027
Exploitatie		
Uitgaven	2.350	2.350
Ontvangsten	0	0
Saldo	-2.350	-2.350
Investerings		
Financiering		

Actie: 4.8.24: We organiseren het 'Sportkamp (Sportkriebels)'

Van 01/01/2020 tot 31/12/2027

	2020	2021	2022	2023	2024	2025
Exploitatie						
Uitgaven	11.980	19.292	25.374	35.164	35.731	34.970
Ontvangsten	8.015	9.757	16.839	16.710	14.170	22.000
Saldo	-3.965	-9.536	-8.535	-18.454	-21.561	-12.970
Investerings						
Financiering						

	2026	2027
Exploitatie		
Uitgaven	34.970	34.970
Ontvangsten	22.000	22.000
Saldo	-12.970	-12.970
Investerings		
Financiering		

Actie: 4.8.25: We organiseren de 'Kleutersportdag'

Van 01/01/2020 tot 31/12/2027

	2020	2021	2022	2023	2024	2025
Exploitatie						
Uitgaven	0	0	1.450	1.387	1.911	2.890
Ontvangsten	0	0	0	0	0	0
Saldo	0	0	-1.450	-1.387	-1.911	-2.890
Investerings						
Financiering						

	2026	2027
Exploitatie		
Uitgaven	2.890	2.890
Ontvangsten	0	0
Saldo	-2.890	-2.890
Investerings		
Financiering		

Actie: 4.8.26: We organiseren een 'Mountainbike kamp'

Van 01/01/2020 tot 31/12/2027

	2020	2021	2022	2023	2024	2025
Exploitatie						
Uitgaven	750	1.300	625	450	765	800
Ontvangsten	450	1.620	480	1.973	462	900
Saldo	-300	320	-145	1.523	-303	100
Investerings						
Financiering						

	2026	2027
Exploitatie		
Uitgaven	800	800
Ontvangsten	900	900
Saldo	100	100
Investerings		
Financiering		

Actie: 4.8.27: We organiseren een 'Ski- en snowboarddag'

Ondersteuning/organisatie in samenspraak met partners: jeugdportinitiatieven 12-18 jaar: Ski- en snowboarddag

Van 01/01/2020 tot 31/12/2027

	2020	2021	2022	2023	2024	2025
Exploitatie						
Uitgaven	0	0	1.454	1.680	1.617	1.517
Ontvangsten	0	0	1.410	1.680	1.500	1.500
Saldo	0	0	-44	0	-117	-17
Investerings						
Financiering						

	2026	2027
Exploitatie		
Uitgaven	1.517	1.517
Ontvangsten	1.500	1.500
Saldo	-17	-17
Investerings		
Financiering		

Actie: 4.8.28: We organiseren een 'Avonturensportdag'

Ondersteuning/organisatie in samenspraak met partners: jeugdsportinitiatieven 12-18 jaar: Avonturensportdag

Van 01/01/2020 tot 31/12/2027

	2020	2021	2022	2023	2024	2025
Exploitatie						
Uitgaven	0	0	600	80	1.617	1.517
Ontvangsten	0	0	570	80	1.500	1.500
Saldo	0	0	-30	0	-117	-17
Investerings						
Financiering						

	2026	2027
Exploitatie		
Uitgaven	1.517	1.517
Ontvangsten	1.500	1.500
Saldo	-17	-17
Investerings		
Financiering		

Actie: 4.8.29: We organiseren een 'Motorinstapdag'

Ondersteuning/organisatie in samenspraak met partners: jeugdsportinitiatieven 12-18 jaar: Motorinstapdag

Van 01/01/2020 tot 31/12/2027

	2020	2021	2022	2023	2024	2025
Exploitatie						
Uitgaven	0	0	180	35	735	735
Ontvangsten	0	0	180	35	600	600
Saldo	0	0	0	-0	-135	-135
Investerings						
Financiering						

	2026	2027
Exploitatie		
Uitgaven	735	735
Ontvangsten	600	600
Saldo	-135	-135
Investerings		
Financiering		

Actie: 4.8.30: We organiseren een 'Watersportdag'

Ondersteuning/organisatie in samenspraak met partners: jeugdsportinitiatieven 12-18 jaar: Watersportdag

Van 01/01/2020 tot 31/12/2027

	2020	2021	2022	2023	2024	2025
Exploitatie						
Uitgaven	0	0	0	280	1.617	1.517
Ontvangsten	0	0	0	280	1.500	1.500
Saldo	0	0	0	-0	-117	-17
Investerings						
Financiering						

	2026	2027
Exploitatie		
Uitgaven	1.517	1.517
Ontvangsten	1.500	1.500
Saldo	-17	-17
Investerings		
Financiering		

Actie: 4.8.31: We organiseren een nieuwjaarsconcert en uitreiking van de cultuurprijzen

Van 01/01/2020 tot 31/12/2027

	2020	2021	2022	2023	2024	2025
Exploitatie						
Uitgaven	142	0	3.803	4.065	4.000	3.800
Ontvangsten	0	0	0	0	0	0
Saldo	-142	0	-3.803	-4.065	-4.000	-3.800
Investerings						
Financiering						

	2026	2027
Exploitatie		
Uitgaven	3.800	3.900
Ontvangsten	0	0
Saldo	-3.800	-3.900
Investerings		
Financiering		

Actie: 4.8.32: We organiseren het 'MAK' (Meerhoutse amateurkunsten)

Organisatie van evenementen voor amateurkunsten: MAK (Meerhoutse amateurkunsten),....

Van 01/01/2020 tot 31/12/2027

	2020	2021	2022	2023	2024	2025
Exploitatie						
Uitgaven	514	0	4.214	0	9.920	600
Ontvangsten	0	0	0	0	0	0
Saldo	-514	0	-4.214	0	-9.920	-600
Investerings						
Financiering						

	2026	2027
Exploitatie		
Uitgaven	9.400	800
Ontvangsten	0	0
Saldo	-9.400	-800
Investerings		
Financiering		

Actie: 4.8.33: We organiseren de 'Kioskconcerten'

Van 01/01/2020 tot 31/12/2027

	2020	2021	2022	2023	2024	2025
Exploitatie						
Uitgaven	2.700	2.700	2.919	4.051	3.952	3.925
Ontvangsten	0	0	0	0	0	0
Saldo	-2.700	-2.700	-2.919	-4.051	-3.952	-3.925
Investerings						
Financiering						

	2026	2027
Exploitatie		
Uitgaven	3.925	4.025
Ontvangsten	0	0
Saldo	-3.925	-4.025
Investerings		
Financiering		

Actie: 4.8.34: We organiseren schoolvoorstellingen

Organisatie van schoolvoorstellingen (kansen bieden aan sociaal artistieke projecten)

Van 01/01/2020 tot 31/12/2027

	2020	2021	2022	2023	2024	2025
Exploitatie						
Uitgaven	0	2.137	1.501	4.479	3.925	4.250
Ontvangsten	0	0	0	0	0	0
Saldo	0	-2.137	-1.501	-4.479	-3.925	-4.250
Investerings						
Financiering						

	2026	2027
Exploitatie		
Uitgaven	4.250	4.350
Ontvangsten	0	0
Saldo	-4.250	-4.350
Investerings		
Financiering		

Actie: 4.8.35: We beheren de inkomsten van het cultuuraanbod

Van 01/01/2020 tot 31/12/2027

Actie: 4.8.36: We organiseren de 'Dag van de trage weg'

Van 01/01/2020 tot 31/12/2027

	2020	2021	2022	2023	2024	2025
Exploitatie						
Uitgaven	0	177	0	212	150	375
Ontvangsten	0	0	0	0	0	0
Saldo	0	-177	0	-212	-150	-375
Investerings						
Financiering						

	2026	2027
Exploitatie		
Uitgaven	150	150
Ontvangsten	0	0
Saldo	-150	-150
Investerings		
Financiering		

Actie: 4.8.37: We ondersteunen de organisatie van 'Winterwandeling'

Ondersteuning/organisatie in samenspraak met partners: Winterwandeling

Van 01/01/2020 tot 31/12/2027

	2020	2021	2022	2023	2024	2025
Exploitatie						
Uitgaven	0	0	91	22	27	175
Ontvangsten	0	0	0	0	0	0
Saldo	0	0	-91	-22	-27	-175
Investerings						
Financiering						

	2026	2027
Exploitatie		
Uitgaven	175	175
Ontvangsten	0	0
Saldo	-175	-175
Investerings		
Financiering		

Actie: 4.8.38: We ondersteunen de organisatie van 'Stabbel'

Ondersteuning/organisatie in samenspraak met partners: Stabbel

Van 01/01/2020 tot 31/12/2027

	2020	2021	2022	2023	2024	2025
Exploitatie						
Uitgaven	60	575	463	0	340	500
Ontvangsten	0	0	0	0	0	0
Saldo	-60	-575	-463	0	-340	-500
Investerings						
Financiering						

	2026	2027
Exploitatie		
Uitgaven	500	500
Ontvangsten	0	0
Saldo	-500	-500
Investerings		
Financiering		

Actie: 4.8.39: We ondersteunen de organisatie van 'Drieprovinciënroute'

Ondersteuning/organisatie in samenspraak met partners: Drieprovinciënroute

Van 01/01/2020 tot 31/12/2027

	2020	2021	2022	2023	2024	2025
Exploitatie						
Uitgaven	400	0	400	0	0	0
Ontvangsten	0	0	0	0	0	0
Saldo	-400	0	-400	0	0	0
Investerings						
Financiering						

	2026	2027
Exploitatie		
Uitgaven	0	0
Ontvangsten	0	0
Saldo	0	0
Investerings		
Financiering		

Actie: 4.8.40: We beheren de inkomsten uit het toeristisch aanbod

Van 01/01/2020 tot 31/12/2027

	2020	2021	2022	2023	2024	2025
Exploitatie						
Uitgaven	0	0	0	0	0	0
Ontvangsten	0	0	0	385	200	200
Saldo	0	0	0	385	200	200
Investerings						
Financiering						

	2026	2027
Exploitatie		
Uitgaven	0	0
Ontvangsten	200	200
Saldo	200	200
Investerings		
Financiering		

Actie: 4.8.41: We ondersteunen de organisatie van 'Groezrock'

Van 01/01/2020 tot 31/12/2027

Actie: 4.8.42: We ondersteunen de organisatie van de 'Verkeersdag'

Organisatie/ondersteuning: Verkeersdag - Intergemeentelijke samenwerking GeLaMe rond verkeersveiligheid

Van 01/01/2020 tot 31/12/2027

	2020	2021	2022	2023	2024	2025
Exploitatie						
Uitgaven	955	0	0	0	2.990	0
Ontvangsten	0	0	0	0	0	0
Saldo	-955	0	0	0	-2.990	0
Investerings						
Financiering						

	2026	2027
Exploitatie		
Uitgaven	0	0
Ontvangsten	0	0
Saldo	0	0
Investerings		
Financiering		

Actie: 4.8.43: We organiseren de 'Kattenfeesten'

Van 01/01/2020 tot 31/12/2027

	2020	2021	2022	2023	2024	2025
Exploitatie						
Uitgaven	8.773	15.209	17.967	24.000	24.000	23.500
Ontvangsten	0	0	0	0	0	0
Saldo	-8.773	-15.209	-17.967	-24.000	-24.000	-23.500
Investerings						
Financiering						

	2026	2027
Exploitatie		
Uitgaven	23.500	23.500
Ontvangsten	0	0
Saldo	-23.500	-23.500
Investerings		
Financiering		

Actie: 4.8.44: We organiseren de 'Nacht van het duisternis'

Van 01/01/2020 tot 31/12/2027

	2020	2021	2022	2023	2024	2025
Exploitatie						
Uitgaven	0	0	0	0	0	327
Ontvangsten	0	0	0	0	0	0
Saldo	0	0	0	0	0	-327
Investerings						
Financiering						

	2026	2027
Exploitatie		
Uitgaven	327	0
Ontvangsten	0	0
Saldo	-327	0
Investerings		
Financiering		

Actie: 4.8.45: We organiseren 'BOV en 70+' (Bewegen en verwijzing)

Van 01/01/2022 tot 31/12/2027

	2020	2021	2022	2023	2024	2025
Exploitatie						
Uitgaven	0	0	0	707	2.450	2.350
Ontvangsten	0	0	0	0	1.000	1.000
Saldo	0	0	0	-707	-1.450	-1.350
Investerings						
Uitgaven	0	0	0	0	6.000	0
Ontvangsten	0	0	0	0	0	0
Saldo	0	0	0	0	-6.000	0
Financiering						

	2026	2027
Exploitatie		
Uitgaven	2.350	2.350
Ontvangsten	1.000	1.000
Saldo	-1.350	-1.350
Investerings		
Uitgaven	0	0
Ontvangsten	0	0
Saldo	0	0
Financiering		

Actie: 4.8.46: We organiseren 'Skateboard initiaties'

Van 01/01/2022 tot 31/12/2027

	2020	2021	2022	2023	2024	2025
Exploitatie						
Uitgaven	0	0	0	1.936	1.078	2.400
Ontvangsten	0	0	0	600	600	600
Saldo	0	0	0	-1.336	-478	-1.800
Investerings						
Financiering						

	2026	2027
Exploitatie		
Uitgaven	2.400	2.400
Ontvangsten	600	600
Saldo	-1.800	-1.800
Investerings		
Financiering		

Actie: 4.8.47: We organiseren 'Start to bootcamp'

Van 01/01/2022 tot 31/12/2027

	2020	2021	2022	2023	2024	2025
Exploitatie						
Uitgaven	0	0	0	590	1.274	1.174
Ontvangsten	0	0	0	0	1.200	1.200
Saldo	0	0	0	-590	-74	26
Investerings						
Financiering						

	2026	2027
Exploitatie		
Uitgaven	1.174	1.174
Ontvangsten	1.200	1.200
Saldo	26	26
Investerings		
Financiering		

Actie: 4.8.48: We organiseren 'Start to Mountainbike'

Van 01/01/2022 tot 31/12/2027

	2020	2021	2022	2023	2024	2025
Exploitatie						
Uitgaven	0	0	0	825	1.005	1.005
Ontvangsten	0	0	0	0	600	600
Saldo	0	0	0	-825	-405	-405
Investerings						
Financiering						

	2026	2027
Exploitatie		
Uitgaven	1.005	1.005
Ontvangsten	600	600
Saldo	-405	-405
Investerings		
Financiering		

Actie: 4.8.49: We organiseren 'Ramp?Zalig!'

Van 01/01/2022 tot 31/12/2027

	2020	2021	2022	2023	2024	2025
Exploitatie						
Uitgaven	0	0	0	5.042	0	0
Ontvangsten	0	0	0	4.190	0	0
Saldo	0	0	0	-853	0	0
Investerings						
Financiering						

	2026	2027
Exploitatie		
Uitgaven	0	0
Ontvangsten	0	0
Saldo	0	0
Investerings		
Financiering		

Actie: 4.8.50: We organiseren 'Tienersportkamp met overnachting'

Van 01/01/2024 tot 31/12/2027

Actie: 4.8.51: We organiseren 'Kijk ik Fiets'

Van 01/01/2024 tot 31/12/2027

Actie: 4.8.52: We organiseren 'Tienersportdag Sparckx'

Van 01/01/2024 tot 31/12/2027

	2020	2021	2022	2023	2024	2025
Exploitatie						
Uitgaven	0	0	0	0	1.617	1.517
Ontvangsten	0	0	0	0	1.500	1.500
Saldo	0	0	0	0	-117	-17
Investerings						
Financiering						

	2026	2027
Exploitatie		
Uitgaven	0	0
Ontvangsten	0	0
Saldo	0	0
Investerings		
Financiering		

Actie: 4.8.53: We organiseren 'Tienersportdag Karting + Boulderen'

Van 01/01/2024 tot 31/12/2027

	2020	2021	2022	2023	2024	2025
Exploitatie						
Uitgaven	0	0	0	0	1.617	1.517
Ontvangsten	0	0	0	0	1.500	1.500
Saldo	0	0	0	0	-117	-17
Investerings						
Financiering						

	2026	2027
Exploitatie		
Uitgaven	0	0
Ontvangsten	0	0
Saldo	0	0
Investerings		
Financiering		

Actie: 4.8.54: We organiseren 'Tienersportdag Skate uitstap'

Van 01/01/2024 tot 31/12/2027

	2020	2021	2022	2023	2024	2025
Exploitatie						
Uitgaven	0	0	0	0	1.617	1.517
Ontvangsten	0	0	0	0	1.500	1.500
Saldo	0	0	0	0	-117	-17
Investerings						
Financiering						

	2026	2027
Exploitatie		
Uitgaven	0	0
Ontvangsten	0	0
Saldo	0	0
Investerings		
Financiering		

Actie: 4.8.55: We organiseren 'Tieneractiviteit EXTRA'

Van 01/01/2024 tot 31/12/2027

	2020	2021	2022	2023	2024	2025
Exploitatie						
Uitgaven	0	0	0	0	1.617	1.517
Ontvangsten	0	0	0	0	1.500	1.500
Saldo	0	0	0	0	-117	-17
Investerings						
Financiering						

	2026	2027
Exploitatie		
Uitgaven	0	0
Ontvangsten	0	0
Saldo	0	0
Investerings		
Financiering		

Actieplan: 4.9: We ontwikkelen het binnengebied

We willen het binnengebied ontwikkelen met bijzondere aandacht voor senioren al dan niet met zorg

Van 01/01/2020 tot 31/12/2027

	2020	2021	2022	2023	2024	2025
Exploitatie						
Investerings						
Uitgaven	0	0	25.552	3.830	0	30.000
Ontvangsten	0	0	0	0	0	0
Saldo	0	0	-25.552	-3.830	0	-30.000
Financiering						

	2026	2027
Exploitatie		
Investeringen		
Uitgaven	0	0
Ontvangsten	0	0
Saldo	0	0
Financiering		

Actie: 4.9.1: We onderzoeken de verschillende mogelijkheden voor het binnengebied

We onderzoeken de verschillende mogelijkheden rond invulling en bestemming van het binnengebied

Van 01/01/2020 tot 31/12/2027

	2020	2021	2022	2023	2024	2025
Exploitatie						
Investeringen						
Uitgaven	0	0	25.552	3.830	0	0
Ontvangsten	0	0	0	0	0	0
Saldo	0	0	-25.552	-3.830	0	0
Financiering						

	2026	2027
Exploitatie		
Investeringen		
Uitgaven	0	0
Ontvangsten	0	0
Saldo	0	0
Financiering		

Actie: 4.9.2: We stellen een projectnota 'Ontwikkeling binnengebied' op

Van 01/01/2020 tot 31/12/2027

	2020	2021	2022	2023	2024	2025
Exploitatie						
Investeringen						
Uitgaven	0	0	0	0	0	30.000
Ontvangsten	0	0	0	0	0	0
Saldo	0	0	0	0	0	-30.000
Financiering						

	2026	2027
Exploitatie		
Investeringen		
Uitgaven	0	0
Ontvangsten	0	0
Saldo	0	0
Financiering		

Actie: 4.9.3: We plaatsen we een uitvoeringsopdracht in de markt

Op basis van de projectnota 'Ontwikkeling binnengebied' plaatsen we een uitvoeringsopdracht in de markt

Van 01/01/2020 tot 31/12/2027

Actieplan: 4.10: We nemen maatregelen in het kader van de COVID-19 crisis

De COVID-19 crisis heeft in 2020 een groot deel van de aandacht opgeëist. Er zijn heel wat maatregelen genomen die een impact zullen hebben op 2020 maar ook op de komende maanden.

Van 01/01/2020 tot 31/12/2027

	2020	2021	2022	2023	2024	2025
Exploitatie						
Uitgaven	277.231	128.307	56.022	7.642	0	0
Ontvangsten	503.259	213.616	23.560	0	0	0
Saldo	226.028	85.309	-32.462	-7.642	0	0
Investerings						
Financiering						

	2026	2027
Exploitatie		
Uitgaven	0	0
Ontvangsten	0	0
Saldo	0	0
Investerings		
Financiering		

Actie: 4.10.1: Woonzorgcentrum De Berk neemt maatregelen in functie van de COVID-19 crisis

Van 01/01/2020 tot 31/12/2027

	2020	2021	2022	2023	2024	2025
Exploitatie						
Uitgaven	8.448	12.856	27.570	369	0	0
Ontvangsten	234.852	94.756	6.782	0	0	0
Saldo	226.404	81.900	-20.788	-369	0	0
Investerings						
Financiering						

	2026	2027
Exploitatie		
Uitgaven	0	0
Ontvangsten	0	0
Saldo	0	0
Investerings		
Financiering		

Actie: 4.10.2: Team sociale dienst neemt maatregelen in functie van de COVID-19 crisis

Van 01/01/2020 tot 31/12/2027

	2020	2021	2022	2023	2024	2025
Exploitatie						
Uitgaven	18.750	60.681	20.847	400	0	0
Ontvangsten	93.973	70.099	3.425	0	0	0
Saldo	75.223	9.417	-17.422	-400	0	0
Investerings						
Financiering						

	2026	2027
Exploitatie		
Uitgaven	0	0
Ontvangsten	0	0
Saldo	0	0
Investerings		
Financiering		

Actie: 4.10.3: Team vrije tijd neemt maatregelen in functie van de COVID-19 crisis

Van 01/01/2020 tot 31/12/2027

	2020	2021	2022	2023	2024	2025
Exploitatie						
Uitgaven	101.890	4.910	0	0	0	0
Ontvangsten	104.158	0	0	0	0	0
Saldo	2.269	-4.910	0	0	0	0
Investerings						
Financiering						

	2026	2027
Exploitatie		
Uitgaven	0	0
Ontvangsten	0	0
Saldo	0	0
Investerings		
Financiering		

Actie: 4.10.4: Team lokale economie neemt maatregelen in functie van de COVID-19 crisis

Van 01/01/2020 tot 31/12/2027

	2020	2021	2022	2023	2024	2025
Exploitatie						
Uitgaven	3.000	14.750	0	0	0	0
Ontvangsten	0	0	0	0	0	0
Saldo	-3.000	-14.750	0	0	0	0
Investerings						
Financiering						

	2026	2027
Exploitatie		
Uitgaven	0	0
Ontvangsten	0	0
Saldo	0	0
Investerings		
Financiering		

Actie: 4.10.5: Team buitenschoolse kinderopvang neemt maatregelen in functie van de COVID-19 crisis

Van 01/01/2020 tot 31/12/2027

	2020	2021	2022	2023	2024	2025
Exploitatie						
Uitgaven	0	0	0	0	0	0
Ontvangsten	10.950	13.821	10.127	0	0	0
Saldo	10.950	13.821	10.127	0	0	0
Investerings						
Financiering						

	2026	2027
Exploitatie		
Uitgaven	0	0
Ontvangsten	0	0
Saldo	0	0
Investerings		
Financiering		

Actie: 4.10.6: Team onderwijs neemt maatregelen in functie van de COVID-19 crisis

Van 01/01/2020 tot 31/12/2027

	2020	2021	2022	2023	2024	2025
Exploitatie						
Uitgaven	0	0	0	0	0	0
Ontvangsten	25.432	15.382	0	0	0	0
Saldo	25.432	15.382	0	0	0	0
Investerings						
Financiering						

	2026	2027
Exploitatie		
Uitgaven	0	0
Ontvangsten	0	0
Saldo	0	0
Investerings		
Financiering		

Actie: 4.10.7: We zetten specifiek in op de bestrijding van armoede als gevolg van de COVID-19 crisis

Van 01/01/2020 tot 31/12/2027

	2020	2021	2022	2023	2024	2025
Exploitatie						
Uitgaven	0	0	0	0	0	0
Ontvangsten	17.381	0	0	0	0	0
Saldo	17.381	0	0	0	0	0
Investerings						
Financiering						

	2026	2027
Exploitatie		
Uitgaven	0	0
Ontvangsten	0	0
Saldo	0	0
Investerings		
Financiering		

Actie: 4.10.8: We voorzien een consumptiebudget voor kwetsbare gezinnen

Van 01/01/2020 tot 31/12/2027

	2020	2021	2022	2023	2024	2025
Exploitatie						
Uitgaven	0	2.268	0	2.783	0	0
Ontvangsten	16.512	7.944	0	0	0	0
Saldo	16.512	5.676	0	-2.783	0	0
Investerings						
Financiering						

	2026	2027
Exploitatie		
Uitgaven	0	0
Ontvangsten	0	0
Saldo	0	0
Investerings		
Financiering		

Actie: 4.10.9: We ondersteunen andere sectoren in functie van de COVID-19 crisis

Van 01/01/2020 tot 31/12/2027

	2020	2021	2022	2023	2024	2025
Exploitatie						
Uitgaven	145.144	32.841	7.606	4.090	0	0
Ontvangsten	0	11.615	3.226	0	0	0
Saldo	-145.144	-21.227	-4.379	-4.090	0	0
Investerings						
Financiering						

	2026	2027
Exploitatie		
Uitgaven	0	0
Ontvangsten	0	0
Saldo	0	0
Investerings		
Financiering		

Beleidsdoelstelling: 5: Meerhout respecteert afspraken en regels

Kwalitatieve omschrijving: Samenleven veronderstelt dat afspraken en regels gerespecteerd worden, mensen verwachten dat ook. Meerhout wil inzetten op een striktere handhaving van regels inzake mobiliteit, milieu en ruimtelijke ordening.

Van 01/01/2020 tot 31/12/2027

	2020	2021	2022	2023	2024	2025
Exploitatie						
Uitgaven	14.028	14.524	17.077	22.312	26.695	26.000
Ontvangsten	0	0	0	0	0	0
Saldo	-14.028	-14.524	-17.077	-22.312	-26.695	-26.000
Investerings						
Financiering						

	2026	2027
Exploitatie		
Uitgaven	27.000	28.000
Ontvangsten	0	0
Saldo	-27.000	-28.000
Investerings		
Financiering		

Actieplan: 5.1: We zetten in op handhaving ruimtelijke ordening en milieu

Van 01/01/2020 tot 31/12/2027

	2020	2021	2022	2023	2024	2025
Exploitatie						
Uitgaven	14.028	14.524	17.077	22.312	26.695	26.000
Ontvangsten	0	0	0	0	0	0
Saldo	-14.028	-14.524	-17.077	-22.312	-26.695	-26.000
Investerings						
Financiering						

	2026	2027
Exploitatie		
Uitgaven	27.000	28.000
Ontvangsten	0	0
Saldo	-27.000	-28.000
Investerings		
Financiering		

Actie: 5.1.1: We maken een 'Handhavingsprogramma omgeving'

We maken een 'Handhavingsprogramma omgeving' met een prioriteitenlijst die de belangrijkste schendingen bevat waartegen de gemeente wil optreden op vlak van milieu en ruimtelijke ordening

Van 01/01/2020 tot 31/12/2027

Actie: 5.1.2: We lijnen af in welke gevallen er niet enkel reactief maar ook pro-actief opgetreden wordt

Van 01/01/2020 tot 31/12/2027

Actie: 5.1.3: We maken samenwerkingsafspraken tussen alle partners

Samenwerkingsafspraken maken tussen gemeente, interlokale vereniging handhaving RO en milieu en hulpdiensten

Van 01/01/2020 tot 31/12/2027

	2020	2021	2022	2023	2024	2025
Exploitatie						
Uitgaven	14.028	14.524	17.077	22.312	26.695	26.000
Ontvangsten	0	0	0	0	0	0
Saldo	-14.028	-14.524	-17.077	-22.312	-26.695	-26.000
Investerings						
Financiering						

	2026	2027
Exploitatie		
Uitgaven	27.000	28.000
Ontvangsten	0	0
Saldo	-27.000	-28.000
Investerings		
Financiering		

Actieplan: 5.2: We zetten in op handhaving van de politiecodex

Van 01/01/2020 tot 31/12/2027

Actie: 5.2.1: We onderzoeken de mogelijkheid een gasvaststeller aan te stellen binnen het gemeentelijk personeel

Van 01/01/2020 tot 31/12/2027

Actie: 5.2.2: We onderzoeken een interlokale samenwerking voor het aanstellen van een gemeenschapswacht

Van 01/01/2020 tot 31/12/2027

Actie: 5.2.3: We maken een prioriteitenlijst van schendingen van de politiecodex

Van 01/01/2020 tot 31/12/2027

Actieplan: 5.3: We zetten in op handhaving inzake mobiliteit

Van 01/01/2020 tot 31/12/2027

Actie: 5.3.1: In samenwerking met onze partners zetten we een gefundeerde vorm van verkeershandhaving op

In samenwerking met de wijkpolitie, verkeerspolitie en andere kanalen zetten we een gefundeerde vorm van verkeershandhaving op waarbij prioritair wordt ingezet op snelheid en parkeren

Van 01/01/2020 tot 31/12/2027

Actieplan: 5.4: We zetten in op preventie

Van 01/01/2020 tot 31/12/2027

Actie: 5.4.1: We informeren en sensibiliseren burgers over de naleving van de regels

We informeren en sensibiliseren burgers over de naleving van de regels. We betrekken burgers bij de opmaak van een maatschappelijk gedragen beleidsvisie

Van 01/01/2020 tot 31/12/2027

Actie: 5.4.2: Bij de (her)inrichting van de openbare ruimte trachten we oneigenlijk gebruik onmogelijk te maken

Bij de inrichting of heraanleg van de openbare ruimte trachten we oneigenlijk gebruik onmogelijk te maken

Van 01/01/2020 tot 31/12/2027

Beleidsdoelstelling: 6: We streven naar een toegankelijke en klantgerichte dienstverlening

Kwalitatieve omschrijving: De toegang tot de gemeentelijke administratieve dienstverlening wordt gemakkelijker gemaakt. Daarbij willen we inzetten op communicatie, digitalisering en een betere sturing en opvolging van klachten en meldingen.
Kwantitatieve omschrijving: We streven naar een daling van de gemiddelde wachttijd aan de loketten en willen tegen het einde van de legislatuur minstens 50% van onze producten digitaal aanbieden.

Van 01/01/2020 tot 31/12/2027

	2020	2021	2022	2023	2024	2025
Exploitatie						
Uitgaven	2.651	0	0	2.060	0	0
Ontvangsten	0	82.643	0	0	0	0
Saldo	-2.651	82.643	0	-2.060	0	0
Investerings						
Uitgaven	0	73.331	139.252	1.009.730	128.839	4.800
Ontvangsten	0	0	0	0	0	0
Saldo	0	-73.331	-139.252	-1.009.730	-128.839	-4.800
Financiering						

	2026	2027
Exploitatie		
Uitgaven	0	0
Ontvangsten	0	0
Saldo	0	0
Investerings		
Uitgaven	0	0
Ontvangsten	0	0
Saldo	0	0
Financiering		

Actieplan: 6.1: We verbeteren de communicatie naar de klant

We verbeteren de communicatie naar de klant door communicatiekanalen af te stemmen op maat van de burger en de maatschappelijke tendensen

Van 01/01/2020 tot 31/12/2027

	2020	2021	2022	2023	2024	2025
Exploitatie						
Uitgaven	2.651	0	0	0	0	0
Ontvangsten	0	0	0	0	0	0
Saldo	-2.651	0	0	0	0	0
Investerings						
Financiering						

	2026	2027
Exploitatie		
Uitgaven	0	0
Ontvangsten	0	0
Saldo	0	0
Investerings		
Financiering		

Actie: 6.1.1: We lijsten de bestaande kanalen op en bepalen het aantal abonnees per kanaal

Meten is weten: de bestaande kanalen oplist en het aantal abonnees per kanaal vaststellen of vooropstellen
Van 01/01/2020 tot 31/12/2027

Actie: 6.1.2: We stellen een leidraad 'Sociale media en webcare' op

Een leidraad 'Sociale media en webcare' opstellen die richting geeft over het te voeren beleid op vlak van sociale media

Van 01/01/2020 tot 31/12/2027

Actie: 6.1.3: We organiseren een opleiding 'Sociale media' voor de redacteurs

Van 01/01/2020 tot 31/12/2027

	2020	2021	2022	2023	2024	2025
Exploitatie						
Uitgaven	2.651	0	0	0	0	0
Ontvangsten	0	0	0	0	0	0
Saldo	-2.651	0	0	0	0	0
Investerings						
Financiering						

	2026	2027
Exploitatie		
Uitgaven	0	0
Ontvangsten	0	0
Saldo	0	0
Investerings		
Financiering		

Actie: 6.1.4: We informeren snel via een gemeentelijke facebook-pagina

Een gemeentelijke facebook-pagina informeert op een snelle manier over o.a. werken, dienstverlening en evenementen in Meerhout

Van 01/01/2020 tot 31/12/2027

Actie: 6.1.5: Via webcare spelen we in op wat leeft in de gemeenschap

Van 01/01/2020 tot 31/12/2027

Actie: 6.1.6: We gaan op zoek naar nieuwe communicatiekanalen die nuttig zijn voor doelgroepen

Van 01/01/2020 tot 31/12/2027

Actieplan: 6.2: We maken de gemeentelijke dienstverlening toegankelijker

We maken de gemeentelijke dienstverlening toegankelijker door in te zetten op digitalisering en door nieuwe technologie op te volgen en te implementeren waar nodig. Burgers worden zo sneller en ook buiten de openingsuren geholpen.

Van 01/01/2020 tot 31/12/2027

	2020	2021	2022	2023	2024	2025
Exploitatie						
Investerings						
Uitgaven	0	14.786	6.313	552	0	4.800
Ontvangsten	0	0	0	0	0	0
Saldo	0	-14.786	-6.313	-552	0	-4.800
Financiering						

	2026	2027
Exploitatie		
Investerings		
Uitgaven	0	0
Ontvangsten	0	0
Saldo	0	0
Financiering		

Actie: 6.2.1: We onderzoeken de nood aan doorgedreven digitalisering van huidige kanalen

Onderzoek voeren naar de noden en randvoorwaarden binnen onze organisatie om over te kunnen gaan naar een doorgedreven digitalisering van geïmplementeerde kanalen en software zoals website, I-school en I-rent
Van 01/01/2020 tot 31/12/2027

Actie: 6.2.2: We onderzoeken de nood aan doorgedreven digitalisering van nieuwe kanalen

Onderzoek voeren naar de noden en randvoorwaarden om tot een doorgedreven digitalisering te komen van nog niet geïmplementeerde kanalen en software zoals een midoffice-toepassing of een app
Van 01/01/2020 tot 31/12/2027

Actie: 6.2.3: We breiden I-school uit voor vrijetijdsactiviteiten

We maken gebruik van de flexibele configuratiemodule op I-school bij vrijetijdsactiviteiten

Van 01/01/2020 tot 31/12/2027

	2020	2021	2022	2023	2024	2025
Exploitatie						
Investerings						
Uitgaven	0	6.050	4.598	552	0	4.800
Ontvangsten	0	0	0	0	0	0
Saldo	0	-6.050	-4.598	-552	0	-4.800
Financiering						

	2026	2027
Exploitatie		
Investerings		
Uitgaven	0	0
Ontvangsten	0	0
Saldo	0	0
Financiering		

Actie: 6.2.4: We breiden I-rent uit naar externe gebruikers

Om nog makkelijker en efficiënter te werken bij het verhuren en uitlenen van materialen breiden we het programma i-Rent uit waardoor het pakket ook 7/7 toegankelijk is voor externen
Van 01/01/2020 tot 31/12/2027

Actie: 6.2.5: We breiden de module 'Mijn profiel' op de gemeentelijke website uit

De gemeentelijke website is voorzien van een module "Mijn profiel" waar burgers zich kunnen abonneren op nieuwsbrieven. We voorzien een aantal nieuwe functies
Van 01/01/2020 tot 31/12/2027

Actie: 6.2.6: We ontwikkelen een gemeenteapp als toegangspoort tot onze dienstverlening

Als actie 6.2.1 resulteert in behoefte aan meer digitalisering laten we een gemeenteapp ontwikkelen als mobiele toegangspoort tot onze gemeentelijke dienstverlening

Van 01/01/2020 tot 31/12/2027

	2020	2021	2022	2023	2024	2025
Exploitatie						
Investeringen						
Uitgaven	0	8.736	1.715	0	0	0
Ontvangsten	0	0	0	0	0	0
Saldo	0	-8.736	-1.715	0	0	0
Financiering						

	2026	2027
Exploitatie		
Investeringen		
Uitgaven	0	0
Ontvangsten	0	0
Saldo	0	0
Financiering		

Actieplan: 6.3: We willen meldingen en klachten beter opvolgen en evalueren

We willen meldingen en klachten beter opvolgen en evalueren onder het motto "elke klacht is een geschenk"
Van 01/01/2020 tot 31/12/2027

Actie: 6.3.1: We evalueren de bestaande procedures voor meldingen en klachten

Van 01/01/2020 tot 31/12/2027

Actie: 6.3.2: We vereenvoudigen het indienen van klachten en meldingen

We vereenvoudigen de procedure voor de burger om klachten en meldingen in te dienen en we creëren een digitaal en transparant systeem

Van 01/01/2020 tot 31/12/2027

Actie: 6.3.3: We digitaliseren de opvolging van meldingen en klachten

We kiezen voor een digitaal gebruiksvriendelijk systeem voor de opvolging van meldingen en klachten

Van 01/01/2020 tot 31/12/2027

Actie: 6.3.4: We zorgen ervoor dat burgers feedback krijgen over meldingen

Ervoor zorgen dat burgers feedback krijgen over meldingen en dat ze een zicht hebben op meldingen van andere inwoners

Van 01/01/2020 tot 31/12/2027

Actie: 6.3.5: We koppelen klachten en meldingen aan onze software van de werkplanning

Verwerking van klachten en meldingen koppelen aan interne software van de werkplanning

Van 01/01/2020 tot 31/12/2027

Actie: 6.3.6: We rapporteren op basis van een opvolgingssysteem

Van 01/01/2020 tot 31/12/2027

Actie: 6.3.7: We sturen de processen die het vaakst voorwerp zijn van een klacht bij

Prioritair bijsturen van de processen die het vaakst voorwerp zijn van een klacht of een melding

Van 01/01/2020 tot 31/12/2027

Actieplan: 6.4: We bouwen het onthaal in het gemeentehuis om tot een volwaardige frontoffice

We bouwen het onthaal in het gemeentehuis om tot een volwaardige frontoffice om kortere wachtrijen te creëren

Van 01/01/2020 tot 31/12/2027

	2020	2021	2022	2023	2024	2025
Exploitatie						
Investerings						
Uitgaven	0	0	18.397	0	0	0
Ontvangsten	0	0	0	0	0	0
Saldo	0	0	-18.397	0	0	0
Financiering						

	2026	2027
Exploitatie		
Investerings		
Uitgaven	0	0
Ontvangsten	0	0
Saldo	0	0
Financiering		

Actie: 6.4.1: We brengen de huidige wachtrijen in kaart

De huidige wachtrijen in kaart brengen met een efficiënt klantbegeleidingssysteem

Van 01/01/2020 tot 31/12/2027

	2020	2021	2022	2023	2024	2025
Exploitatie						
Investerings						
Uitgaven	0	0	18.397	0	0	0
Ontvangsten	0	0	0	0	0	0
Saldo	0	0	-18.397	0	0	0
Financiering						

	2026	2027
Exploitatie		
Investerings		
Uitgaven	0	0
Ontvangsten	0	0
Saldo	0	0
Financiering		

Actie: 6.4.2: We stellen een gemeentelijke productencatalogus op

Van 01/01/2020 tot 31/12/2027

Actie: 6.4.3: We schrijven processen uit aan de hand van de productencatalogus

Van 01/01/2020 tot 31/12/2027

Actie: 6.4.4: Eenvoudig af te handelen producten brengen we naar de frontoffice

Eenvoudig af te handelen en frequent voorkomende producten en diensten uit de productencatalogus van de teams naar de frontoffice brengen

Van 01/01/2020 tot 31/12/2027

Actie: 6.4.5: We onderzoeken de mogelijkheid om op afspraak te werken

Van 01/01/2020 tot 31/12/2027

Actie: 6.4.6: We herdenken de huidige opstelling van het onthaal

Herdenken van de huidige opstelling van het onthaal en aanpassen van het (fysieke) baliesysteem aan de noden, mogelijk door een externe dienstverlener. De nieuwe balie moet daarbij de gemeentelijke huisstijl maximaal uitstralen

Van 01/01/2020 tot 31/12/2027

Actie: 6.4.7: We denken na over de nood aan uitbreiding van de openingsuren van de frontoffice

Na het afronden van de digitalisering (actieplan 2) en het overbrengen van eenvoudige producten en diensten (actie 4.2) onderzoeken of het nodig is om de openingsuren van de frontoffice uit te breiden

Van 01/01/2020 tot 31/12/2027

Actieplan: 6.5: We onderzoeken en realiseren de integratie van bijkomende diensten in het gemeentehuis

We onderzoeken de integratie van sociale dienst, econoomaat, wijkpolitie en politieke fracties in het gemeentehuis zowel op vlak van huisvesting als op vlak van noden en wensen

Van 01/01/2020 tot 31/12/2027

	2020	2021	2022	2023	2024	2025
Exploitatie						
Uitgaven	0	0	0	2.060	0	0
Ontvangsten	0	0	0	0	0	0
Saldo	0	0	0	-2.060	0	0
Investerings						
Uitgaven	0	58.545	53.575	1.007.774	128.839	0
Ontvangsten	0	0	0	0	0	0
Saldo	0	-58.545	-53.575	-1.007.774	-128.839	0
Financiering						

	2026	2027
Exploitatie		
Uitgaven	0	0
Ontvangsten	0	0
Saldo	0	0
Investerings		
Uitgaven	0	0
Ontvangsten	0	0
Saldo	0	0
Financiering		

Actie: 6.5.1: We inventariseren de noden van sociale dienst, politie, economaat en politiek

Van 01/01/2020 tot 31/12/2027

Actie: 6.5.2: We laten ons begeleiden bij de invulling van het gemeentehuis

Aanduiden van een studie bureau dat de mogelijkheden onderzoekt waar sociale dienst, wijkpolitie, economaat en politieke fracties best gelokaliseerd kunnen worden in het gemeentehuis

Van 01/01/2020 tot 31/12/2027

Actie: 6.5.3: We passen het gemeentehuis aan volgens de noden van de bewoners

Van 01/01/2020 tot 31/12/2027

	2020	2021	2022	2023	2024	2025
Exploitatie						
Uitgaven	0	0	0	2.060	0	0
Ontvangsten	0	0	0	0	0	0
Saldo	0	0	0	-2.060	0	0
Investerings						
Uitgaven	0	58.545	53.575	1.007.774	128.839	0
Ontvangsten	0	0	0	0	0	0
Saldo	0	-58.545	-53.575	-1.007.774	-128.839	0
Financiering						

	2026	2027
Exploitatie		
Uitgaven	0	0
Ontvangsten	0	0
Saldo	0	0
Investerings		
Uitgaven	0	0
Ontvangsten	0	0
Saldo	0	0
Financiering		

Actieplan: 6.6: We willen het gemeentelijk onderwijs verder digitaliseren

Van 01/01/2021 tot 31/12/2027

	2020	2021	2022	2023	2024	2025
Exploitatie						
Uitgaven	0	0	0	0	0	0
Ontvangsten	0	82.643	0	0	0	0
Saldo	0	82.643	0	0	0	0
Investerings						
Uitgaven	0	0	60.967	1.405	0	0
Ontvangsten	0	0	0	0	0	0
Saldo	0	0	-60.967	-1.405	0	0
Financiering						

	2026	2027
Exploitatie		
Uitgaven	0	0
Ontvangsten	0	0
Saldo	0	0
Investerings		
Uitgaven	0	0
Ontvangsten	0	0
Saldo	0	0
Financiering		

Actie: 6.6.1: De middelen uit de 'digisprong' worden efficiënt ingezet

In uitvoering van het project 'digitale versnelling onderwijs (Digisprong)', worden extra ICT-middelen ter beschikking gesteld aan de schoolbesturen van het gewoon en buitengewoon kleuter-, lager, secundair onderwijs en hbo5-opleiding Verpleegkunde met het oog op de tijdige aankoop, huren of leasing van ICT-toestellen voor het schooljaar 2021-2022. Het bedrag dat het schoolbestuur ontvangt, is afhankelijk van het aantal leerlingen in 2020-2021.

Van 01/01/2021 tot 31/12/2027

	2020	2021	2022	2023	2024	2025
Exploitatie						
Uitgaven	0	0	0	0	0	0
Ontvangsten	0	82.643	0	0	0	0
Saldo	0	82.643	0	0	0	0
Investerings						
Uitgaven	0	0	60.967	1.405	0	0
Ontvangsten	0	0	0	0	0	0
Saldo	0	0	-60.967	-1.405	0	0
Financiering						

	2026	2027
Exploitatie		
Uitgaven	0	0
Ontvangsten	0	0
Saldo	0	0
Investerings		
Uitgaven	0	0
Ontvangsten	0	0
Saldo	0	0
Financiering		

Actieplannen zonder beleidsdoelstelling:

Actieplan: GBB1: We willen inwoners activeren op de arbeidsmarkt

We willen de kansen tot professionele activering voor inwoners met een grote afstand tot de arbeidsmarkt versterken

Van 01/01/2020 tot 31/12/2027

	2020	2021	2022	2023	2024	2025
Exploitatie						
Uitgaven	131.994	140.315	109.813	83.404	97.273	149.731
Ontvangsten	75.387	60.433	65.280	35.178	80.504	80.572
Saldo	-56.608	-79.882	-44.533	-48.226	-16.769	-69.159
Investerings						
Financiering						

	2026	2027
Exploitatie		
Uitgaven	149.727	149.727
Ontvangsten	80.572	80.572
Saldo	-69.155	-69.155
Investerings		
Financiering		

Actie: GBB1-1.1: Bovenlokale samenwerking activering

We vergroten de kansen tot professionele activering door bovenlokale samenwerking. Daarmee trachten we oplossingen uit te werken in het kader van randvoorwaarden tewerkstelling en maatschappelijke noden. We willen de mobiliteit van werkzoekenden in onze regio vergroten door onder andere in te zetten op Fosterfietsen. We trachten dit alles te kaderen in een duurzame samenwerking.

Van 01/01/2020 tot 31/12/2027

	2020	2021	2022	2023	2024	2025
Exploitatie						
Uitgaven	0	0	0	0	2.450	2.350
Ontvangsten	0	0	0	0	0	0
Saldo	0	0	0	0	-2.450	-2.350
Investerings						
Financiering						

	2026	2027
Exploitatie		
Uitgaven	2.350	2.350
Ontvangsten	0	0
Saldo	-2.350	-2.350
Investerings		
Financiering		

Actie: GBB1-1.2: We stimuleren de uitbouw van de 'Sociale economie'

Van 01/01/2020 tot 31/12/2027

	2020	2021	2022	2023	2024	2025
Exploitatie						
Uitgaven	0	0	0	0	490	490
Ontvangsten	4.401	3.963	4.122	6.689	4.533	4.601
Saldo	4.401	3.963	4.122	6.689	4.043	4.111
Investerings						
Financiering						

	2026	2027
Exploitatie		
Uitgaven	490	490
Ontvangsten	4.601	4.601
Saldo	4.111	4.111
Investerings		
Financiering		

Actie: GBB1-1.3: We creëren een divers aanbod aan leerwerkplekken

We moedigen werkgevers aan om een divers aanbod aan leerwerkplekken te organiseren. Bovenlokaal zetten we in op de bekendmaking van tewerkstellingsmaatregelen bij bedrijven in de regio. Daarnaast willen we de sociale tewerkstelling in de lokale besturen verhogen. Op lokaal niveau trachten we onze sociale economie verder uit te bouwen en te bestendigen door sociale aanbestedingen.

Van 01/01/2020 tot 31/12/2027

	2020	2021	2022	2023	2024	2025
Exploitatie						
Uitgaven	0	0	0	0	245	245
Ontvangsten	0	0	0	0	0	0
Saldo	0	0	0	0	-245	-245
Investerings						
Financiering						

	2026	2027
Exploitatie		
Uitgaven	245	245
Ontvangsten	0	0
Saldo	-245	-245
Investerings		
Financiering		

Actie: GBB1-1.4: We versterken competenties via 'Wijk-werken'

We versterken de competenties van mensen om de afstand tot de arbeidsmarkt te verkleinen

Van 01/01/2020 tot 31/12/2027

Actie: GBB1-1.5: We streven naar een bovenlokale samenwerking tewerkstelling

Van 01/01/2020 tot 31/12/2027

	2020	2021	2022	2023	2024	2025
Exploitatie						
Uitgaven	8.160	4.000	0	8.000	8.160	8.160
Ontvangsten	0	0	0	0	0	0
Saldo	-8.160	-4.000	0	-8.000	-8.160	-8.160
Investerings						
Financiering						

	2026	2027
Exploitatie		
Uitgaven	8.160	8.160
Ontvangsten	0	0
Saldo	-8.160	-8.160
Investerings		
Financiering		

Actie: GBB1-1.6: Tijdelijke werkervaring - trajectbegeleiding

Tijdelijke werkervaring - trajectbegeleiding

Van 01/01/2020 tot 31/12/2027

	2020	2021	2022	2023	2024	2025
Exploitatie						
Uitgaven	15.843	28.455	44.866	33.535	37.857	43.891
Ontvangsten	10.763	5.626	6.864	10.274	8.121	8.121
Saldo	-5.080	-22.829	-38.001	-23.261	-29.736	-35.770
Investerings						
Financiering						

	2026	2027
Exploitatie		
Uitgaven	43.887	43.887
Ontvangsten	8.121	8.121
Saldo	-35.766	-35.766
Investerings		
Financiering		

Actie: GBB1-1.7: Tijdelijke werkervaring - activering

Tijdelijke werkervaring - compensatie

Van 01/01/2020 tot 31/12/2027

	2020	2021	2022	2023	2024	2025
Exploitatie						
Uitgaven	107.991	107.860	64.947	41.869	48.071	94.595
Ontvangsten	60.222	50.844	54.294	18.216	67.850	67.850
Saldo	-47.769	-57.016	-10.654	-23.654	19.779	-26.745
Investerings						
Financiering						

	2026	2027
Exploitatie		
Uitgaven	94.595	94.595
Ontvangsten	67.850	67.850
Saldo	-26.745	-26.745
Investerings		
Financiering		

Actieplan: GBB2: Gelijkblijvend beleid

Gelijkblijvend beleid algemeen

Van 01/01/2020 tot 31/12/2027

Van 01/01/2020 tot 31/12/2027

	2020	2021	2022	2023	2024	2025
Exploitatie						
Uitgaven	107.991	107.860	64.947	41.869	48.071	94.595
Ontvangsten	60.222	50.844	54.294	18.216	67.850	67.850
Saldo	-47.769	-57.016	-10.654	-23.654	19.779	-26.745
Investerings						
Financiering						

	2026	2027
Exploitatie		
Uitgaven	94.595	94.595
Ontvangsten	67.850	67.850
Saldo	-26.745	-26.745
Investerings		
Financiering		

Actie: GBB2-BIB: Gelijkblijvend beleid team bibliotheek

Van 01/01/2020 tot 31/12/2027

	2020	2021	2022	2023	2024	2025
Exploitatie						
Uitgaven	46.224	58.816	54.344	54.419	57.842	53.661
Ontvangsten	4.478	5.381	7.662	7.383	6.656	3.970
Saldo	-41.746	-53.435	-46.682	-47.036	-51.186	-49.691
Investerings						
Uitgaven	580	4.383	0	1.742	42.500	2.500
Ontvangsten	0	0	0	0	0	0
Saldo	-580	-4.383	0	-1.742	-42.500	-2.500
Financiering						

	2026	2027
Exploitatie		
Uitgaven	53.661	53.661
Ontvangsten	3.970	3.970
Saldo	-49.691	-49.691
Investerings		
Uitgaven	2.500	0
Ontvangsten	0	0
Saldo	-2.500	0
Financiering		

Actie: GBB2-BKO: Gelijkblijvend beleid team buitenschoolse kinderopvang

Van 01/01/2020 tot 31/12/2027

	2020	2021	2022	2023	2024	2025
Exploitatie						
Uitgaven	46.224	58.816	54.344	54.419	57.842	53.661
Ontvangsten	4.478	5.381	7.662	7.383	6.656	3.970
Saldo	-41.746	-53.435	-46.682	-47.036	-51.186	-49.691
Investerings						
Uitgaven	580	4.383	0	1.742	42.500	2.500
Ontvangsten	0	0	0	0	0	0
Saldo	-580	-4.383	0	-1.742	-42.500	-2.500
Financiering						

	2026	2027
Exploitatie		
Uitgaven	53.661	53.661
Ontvangsten	3.970	3.970
Saldo	-49.691	-49.691
Investerings		
Uitgaven	2.500	0
Ontvangsten	0	0
Saldo	-2.500	0
Financiering		

Actie: GBB2-BUR: Gelijkblijvend beleid team burgerzaken

Van 01/01/2020 tot 31/12/2027

	2020	2021	2022	2023	2024	2025
Exploitatie						
Uitgaven	50.429	64.629	86.709	100.245	137.058	84.382
Ontvangsten	5.248	8.052	8.920	9.704	14.000	8.000
Saldo	-45.181	-56.577	-77.789	-90.541	-123.058	-76.382
Investerings						
Uitgaven	4.449	0	3.826	0	0	0
Ontvangsten	0	0	0	0	0	0
Saldo	-4.449	0	-3.826	0	0	0
Financiering						

	2026	2027
Exploitatie		
Uitgaven	85.570	82.636
Ontvangsten	5.000	5.000
Saldo	-80.570	-77.636
Investerings		
Uitgaven	0	0
Ontvangsten	0	0
Saldo	0	0
Financiering		

Actie: GBB2-COM: Gelijkblijvend beleid team communicatie

Van 01/01/2020 tot 31/12/2027

	2020	2021	2022	2023	2024	2025
Exploitatie						
Uitgaven	30.081	30.995	56.523	50.335	73.802	72.168
Ontvangsten	0	0	0	30	30	30
Saldo	-30.081	-30.995	-56.523	-50.305	-73.772	-72.138
Investerings						
Financiering						

	2026	2027
Exploitatie		
Uitgaven	56.768	57.974
Ontvangsten	30	30
Saldo	-56.738	-57.944
Investerings		
Financiering		

Actie: GBB2-CULT: Gelijkblijvend beleid team cultuur

Van 01/01/2020 tot 31/12/2027

	2020	2021	2022	2023	2024	2025
Exploitatie						
Uitgaven	26.580	28.970	43.777	42.230	36.936	43.627
Ontvangsten	0	5.250	0	0	0	0
Saldo	-26.580	-23.720	-43.777	-42.230	-36.936	-43.627
Investerings						
Uitgaven	13.544	18.225	58.228	0	47.500	12.500
Ontvangsten	0	41.125	10.000	0	15.000	0
Saldo	-13.544	22.900	-48.228	0	-32.500	-12.500
Financiering						

	2026	2027
Exploitatie		
Uitgaven	45.037	45.237
Ontvangsten	0	0
Saldo	-45.037	-45.237
Investerings		
Uitgaven	10.000	2.500
Ontvangsten	0	0
Saldo	-10.000	-2.500
Financiering		

Actie: GBB2-DUZA: Gelijkblijvend beleid team groen en milieu - duurzaamheid

Van 01/01/2020 tot 31/12/2027

	2020	2021	2022	2023	2024	2025
Exploitatie						
Uitgaven	0	8.327	875.854	960.807	929.375	939.860
Ontvangsten	0	0	2.500	750	750	750
Saldo	0	-8.327	-873.354	-960.057	-928.625	-939.110
Investerings						
Uitgaven	0	0	9.817	85.234	129.000	2.500
Ontvangsten	0	0	0	0	0	0
Saldo	0	0	-9.817	-85.234	-129.000	-2.500
Financiering						

	2026	2027
Exploitatie		
Uitgaven	958.060	966.860
Ontvangsten	750	750
Saldo	-957.310	-966.110
Investerings		
Uitgaven	2.500	0
Ontvangsten	0	0
Saldo	-2.500	0
Financiering		

Actie: GBB2-FAC1: Onderhoud en beheer van gebouwen en wagens

Van 01/01/2020 tot 31/12/2027

	2020	2021	2022	2023	2024	2025
Exploitatie						
Uitgaven	310.025	273.294	286.308	401.857	328.833	374.262
Ontvangsten	210	13.687	7.920	6.390	0	0
Saldo	-309.815	-259.608	-278.388	-395.467	-328.833	-374.262
Investerings						
Uitgaven	1.033.199	2.834.094	2.502.486	247.398	1.160.351	1.678.461
Ontvangsten	185.841	1.918.089	660.808	336.750	0	0
Saldo	-847.358	-916.005	-1.841.678	89.352	-1.160.351	-1.678.461
Financiering						

	2026	2027
Exploitatie		
Uitgaven	322.726	272.070
Ontvangsten	0	0
Saldo	-322.726	-272.070
Investerings		
Uitgaven	986.629	729.622
Ontvangsten	600.000	200.000
Saldo	-386.629	-529.622
Financiering		

Actie: GBB2-FAC2: Energieverbruik gebouwen en openbare infrastructuur

Van 01/01/2020 tot 31/12/2027

	2020	2021	2022	2023	2024	2025
Exploitatie						
Uitgaven	342.457	547.284	1.020.004	483.683	587.899	537.348
Ontvangsten	0	18	26.936	37.534	15	15
Saldo	-342.457	-547.266	-993.068	-446.149	-587.884	-537.333
Investerings						
Uitgaven	453.683	319.457	191.758	83.226	51.514	125.500
Ontvangsten	0	0	0	0	227.600	0
Saldo	-453.683	-319.457	-191.758	-83.226	176.086	-125.500
Financiering						

	2026	2027
Exploitatie		
Uitgaven	533.932	497.920
Ontvangsten	15	15
Saldo	-533.917	-497.905
Investerings		
Uitgaven	100.000	0
Ontvangsten	153.874	0
Saldo	53.874	0
Financiering		

Actie: GBB2-FAC3: Schoonmaak van gebouwen

Van 01/01/2020 tot 31/12/2027

	2020	2021	2022	2023	2024	2025
Exploitatie						
Uitgaven	34.326	33.783	49.077	48.208	75.928	70.658
Ontvangsten	0	0	0	0	0	0
Saldo	-34.326	-33.783	-49.077	-48.208	-75.928	-70.658
Investerings						
Uitgaven	5.277	0	13.698	2.533	5.000	3.500
Ontvangsten	0	0	0	0	0	0
Saldo	-5.277	0	-13.698	-2.533	-5.000	-3.500
Financiering						

	2026	2027
Exploitatie		
Uitgaven	70.708	72.200
Ontvangsten	0	0
Saldo	-70.708	-72.200
Investerings		
Uitgaven	3.500	3.600
Ontvangsten	0	0
Saldo	-3.500	-3.600
Financiering		

Actie: GBB2-FIN: Gelijkblijvend beleid team financiën

Van 01/01/2020 tot 31/12/2027

	2020	2021	2022	2023	2024	2025
Exploitatie						
Uitgaven	905.371	890.596	830.106	965.142	1.049.314	807.912
Ontvangsten	12.959.888	13.390.253	13.989.690	16.186.543	15.459.512	15.968.858
Saldo	12.054.518	12.499.657	13.159.584	15.221.400	14.410.198	15.160.946
Investerings						
Uitgaven	4.983	42.615	7.125	74.044	302.000	131.750
Ontvangsten	55	141.246	55	50	0	0
Saldo	-4.928	98.631	-7.070	-73.994	-302.000	-131.750
Financiering						
Uitgaven	841.330	851.998	859.242	865.444	886.152	906.817
Ontvangsten	32.596	32.596	30.596	30.596	30.596	30.596
Saldo	-808.733	-819.402	-828.646	-834.848	-855.556	-876.221

	2026	2027
Exploitatie		
Uitgaven	782.168	784.852
Ontvangsten	16.201.777	16.515.849
Saldo	15.419.609	15.730.997
Investerings		
Uitgaven	131.750	131.750
Ontvangsten	0	0
Saldo	-131.750	-131.750
Financiering		
Uitgaven	911.094	915.607
Ontvangsten	30.596	30.596
Saldo	-880.498	-885.011

Actie: GBB2-G&G: Gelijkblijvend beleid team groen en grijs

Van 01/01/2020 tot 31/12/2027

	2020	2021	2022	2023	2024	2025
Exploitatie						
Uitgaven	215.587	200.932	210.708	290.566	283.053	292.843
Ontvangsten	0	0	180	0	0	0
Saldo	-215.587	-200.932	-210.528	-290.566	-283.053	-292.843
Investerings						
Uitgaven	489.988	462.358	267.624	167.549	329.876	948.500
Ontvangsten	0	17.000	0	0	0	7.500
Saldo	-489.988	-445.358	-267.624	-167.549	-329.876	-941.000
Financiering						

	2026	2027
Exploitatie		
Uitgaven	234.492	168.357
Ontvangsten	0	0
Saldo	-234.492	-168.357
Investerings		
Uitgaven	1.177.000	1.536.000
Ontvangsten	7.500	0
Saldo	-1.169.500	-1.536.000
Financiering		

Actie: GBB2-G&G2: Gelijkblijvend beleid team groen en grijs projecten 1

Van 01/01/2021 tot 31/12/2027

	2020	2021	2022	2023	2024	2025
Exploitatie						
Investerings						
Uitgaven	0	27.136	0	0	15.000	520.000
Ontvangsten	0	0	0	0	0	103.929
Saldo	0	-27.136	0	0	-15.000	-416.071
Financiering						
Uitgaven	0	0	0	0	0	0
Ontvangsten	0	27.136	0	0	15.000	485.000
Saldo	0	27.136	0	0	15.000	485.000

	2026	2027
Exploitatie		
Investerings		
Uitgaven	5.000	0
Ontvangsten	0	0
Saldo	-5.000	0
Financiering		
Uitgaven	0	0
Ontvangsten	0	0
Saldo	0	0

Actie: GBB2-G&G3: Gelijkblijvend beleid team groen en grijs projecten 2

Van 01/01/2022 tot 31/12/2027

Actie: GBB2-G&M: Gelijkblijvend beleid team groen en milieu

Van 01/01/2020 tot 31/12/2027

	2020	2021	2022	2023	2024	2025
Exploitatie						
Uitgaven	1.145.201	1.096.795	196.265	245.961	253.949	304.729
Ontvangsten	59.123	130.825	50.948	39.210	57.696	100.350
Saldo	-1.086.078	-965.969	-145.317	-206.751	-196.253	-204.379
Investerings						
Uitgaven	850	35.720	0	0	500	1.000
Ontvangsten	0	0	0	0	0	0
Saldo	-850	-35.720	0	0	-500	-1.000
Financiering						

	2026	2027
Exploitatie		
Uitgaven	307.979	267.478
Ontvangsten	44.150	44.150
Saldo	-263.829	-223.328
Investerings		
Uitgaven	1.000	1.000
Ontvangsten	0	0
Saldo	-1.000	-1.000
Financiering		

Actie: GBB2-HRM1: Wedden en vergoedingen gemeente en OCMW

Gelijkblijvend beleid team HRM

Van 01/01/2020 tot 31/12/2027

	2020	2021	2022	2023	2024	2025
Exploitatie						
Uitgaven	13.730.755	14.413.189	15.764.549	17.048.014	18.201.808	18.915.251
Ontvangsten	2.303.650	2.492.672	2.782.963	3.089.298	3.252.849	3.323.684
Saldo	-11.427.106	-11.920.517	-12.981.586	-13.958.716	-14.948.959	-15.591.568
Investerings						
Financiering						

	2026	2027
Exploitatie		
Uitgaven	19.582.173	20.001.635
Ontvangsten	3.482.459	3.640.685
Saldo	-16.099.713	-16.360.950
Investerings		
Financiering		

Actie: GBB2-HRM2: Vormingsbeleid gemeente en OCMW

Gelijkblijvend beleid team HRM

Van 01/01/2020 tot 31/12/2027

	2020	2021	2022	2023	2024	2025
Exploitatie						
Uitgaven	19.501	34.966	24.448	51.498	69.010	61.700
Ontvangsten	0	0	0	0	0	0
Saldo	-19.501	-34.966	-24.448	-51.498	-69.010	-61.700
Investerings						
Financiering						

	2026	2027
Exploitatie		
Uitgaven	61.200	61.500
Ontvangsten	0	0
Saldo	-61.200	-61.500
Investerings		
Financiering		

Actie: GBB2-HRM3: Werkingsmiddelen team HRM

Gelijkblijvend beleid team HRM

Van 01/01/2020 tot 31/12/2027

	2020	2021	2022	2023	2024	2025
Exploitatie						
Uitgaven	176.949	113.874	110.657	126.332	174.810	145.381
Ontvangsten	1.876.364	2.016.277	2.219.163	2.165.740	2.294.828	2.319.592
Saldo	1.699.415	1.902.403	2.108.505	2.039.409	2.120.018	2.174.211
Investerings						
Financiering						

	2026	2027
Exploitatie		
Uitgaven	143.845	140.995
Ontvangsten	2.330.356	2.351.335
Saldo	2.186.511	2.210.340
Investerings		
Financiering		

Actie: GBB2-ICT: Gelijkblijvend beleid team ICT

Van 01/01/2020 tot 31/12/2027

	2020	2021	2022	2023	2024	2025
Exploitatie						
Uitgaven	243.504	303.795	353.093	479.771	516.659	542.510
Ontvangsten	0	0	0	0	0	0
Saldo	-243.504	-303.795	-353.093	-479.771	-516.659	-542.510
Investerings						
Uitgaven	55.337	48.950	67.236	182.212	384.936	127.283
Ontvangsten	0	0	0	0	0	0
Saldo	-55.337	-48.950	-67.236	-182.212	-384.936	-127.283
Financiering						

	2026	2027
Exploitatie		
Uitgaven	551.460	555.987
Ontvangsten	0	0
Saldo	-551.460	-555.987
Investerings		
Uitgaven	65.000	25.000
Ontvangsten	0	0
Saldo	-65.000	-25.000
Financiering		

Actie: GBB2-ICT1: Leasing laptops

Van 01/01/2023 tot 31/12/2027

	2020	2021	2022	2023	2024	2025
Exploitatie						
Uitgaven	0	0	0	0	98.980	96.480
Ontvangsten	0	0	0	0	0	0
Saldo	0	0	0	0	-98.980	-96.480
Investerings						
Financiering						

	2026	2027
Exploitatie		
Uitgaven	96.480	96.480
Ontvangsten	0	0
Saldo	-96.480	-96.480
Investerings		
Financiering		

Actie: GBB2-IZ: Gelijkblijvend beleid team onthaal, economaat en secretariaat

Van 01/01/2020 tot 31/12/2027

	2020	2021	2022	2023	2024	2025
Exploitatie						
Uitgaven	64.933	70.706	75.301	78.231	77.674	79.110
Ontvangsten	15	15	40	15	15	15
Saldo	-64.918	-70.691	-75.261	-78.216	-77.659	-79.095
Investerings						
Uitgaven	798	2.780	1.280	1.988	2.000	0
Ontvangsten	0	0	0	0	0	0
Saldo	-798	-2.780	-1.280	-1.988	-2.000	0
Financiering						

	2026	2027
Exploitatie		
Uitgaven	85.390	77.530
Ontvangsten	15	15
Saldo	-85.375	-77.515
Investerings		
Uitgaven	0	0
Ontvangsten	0	0
Saldo	0	0
Financiering		

Actie: GBB2-JEUGD: Gelijkblijvend beleid jeugd

Gelijkblijvend beleid jeugd

Van 01/01/2020 tot 31/12/2027

	2020	2021	2022	2023	2024	2025
Exploitatie						
Uitgaven	1.780	1.127	2.595	2.657	4.665	4.614
Ontvangsten	0	284	92	244	0	0
Saldo	-1.780	-843	-2.503	-2.413	-4.665	-4.614
Investerings						
Financiering						
Uitgaven	0	0	0	0	5.000	10.000
Ontvangsten	0	0	0	0	0	0
Saldo	0	0	0	0	-5.000	-10.000

	2026	2027
Exploitatie		
Uitgaven	4.614	4.614
Ontvangsten	0	0
Saldo	-4.614	-4.614
Investerings		
Financiering		
Uitgaven	10.000	10.000
Ontvangsten	0	0
Saldo	-10.000	-10.000

Actie: GBB2-LE: Gelijkblijvend beleid lokale economie

Gelijkblijvend beleid lokale economie

Van 01/01/2020 tot 31/12/2027

	2020	2021	2022	2023	2024	2025
Exploitatie						
Uitgaven	302	1.283	2.806	6.172	9.978	12.400
Ontvangsten	10.784	13.888	16.458	16.982	18.573	18.852
Saldo	10.482	12.605	13.653	10.809	8.595	6.452
Investerings						
Financiering						

	2026	2027
Exploitatie		
Uitgaven	12.400	12.400
Ontvangsten	18.852	18.852
Saldo	6.452	6.452
Investerings		
Financiering		

Actie: GBB2-M&V: Gelijkblijvend beleid team mobiliteit en veiligheid

Van 01/01/2020 tot 31/12/2027

	2020	2021	2022	2023	2024	2025
Exploitatie						
Uitgaven	1.411.896	1.426.791	1.469.961	1.717.220	1.777.168	1.784.389
Ontvangsten	0	0	95.764	192.255	263.825	260.000
Saldo	-1.411.896	-1.426.791	-1.374.197	-1.524.965	-1.513.343	-1.524.389
Investerings						
Uitgaven	103.889	138.159	167.486	174.522	167.572	183.246
Ontvangsten	0	0	0	0	0	0
Saldo	-103.889	-138.159	-167.486	-174.522	-167.572	-183.246
Financiering						

	2026	2027
Exploitatie		
Uitgaven	1.837.605	1.879.095
Ontvangsten	260.000	260.000
Saldo	-1.577.605	-1.619.095
Investerings		
Uitgaven	168.246	168.246
Ontvangsten	0	0
Saldo	-168.246	-168.246
Financiering		

Actie: GBB2-OMG: Gelijkblijvend beleid team omgeving

Van 01/01/2020 tot 31/12/2027

	2020	2021	2022	2023	2024	2025
Exploitatie						
Uitgaven	12.501	6.893	17.160	52.181	69.800	82.370
Ontvangsten	0	0	0	0	0	0
Saldo	-12.501	-6.893	-17.160	-52.181	-69.800	-82.370
Investerings						
Uitgaven	65.324	8.159	11.855	31.827	45.000	160.000
Ontvangsten	0	0	20.000	0	0	0
Saldo	-65.324	-8.159	8.145	-31.827	-45.000	-160.000
Financiering						

	2026	2027
Exploitatie		
Uitgaven	84.770	84.770
Ontvangsten	0	0
Saldo	-84.770	-84.770
Investerings		
Uitgaven	60.000	60.000
Ontvangsten	0	0
Saldo	-60.000	-60.000
Financiering		

Actie: GBB2-OND: Gelijkblijvend beleid team onderwijs

Van 01/01/2020 tot 31/12/2027

	2020	2021	2022	2023	2024	2025
Exploitatie						
Uitgaven	140.442	153.393	169.264	163.093	187.286	187.903
Ontvangsten	382.664	391.918	437.977	435.438	489.677	496.272
Saldo	242.221	238.525	268.713	272.345	302.391	308.369
Investerings						
Uitgaven	11.958	19.051	38.193	49.609	18.000	98.000
Ontvangsten	0	0	0	0	0	0
Saldo	-11.958	-19.051	-38.193	-49.609	-18.000	-98.000
Financiering						
Uitgaven	5.873	6.835	7.439	13.742	13.000	20.000
Ontvangsten	4.159	4.339	0	37.625	0	80.000
Saldo	-1.715	-2.496	-7.439	23.882	-13.000	60.000

	2026	2027
Exploitatie		
Uitgaven	187.880	188.080
Ontvangsten	496.272	496.272
Saldo	308.392	308.192
Investerings		
Uitgaven	18.000	18.000
Ontvangsten	0	0
Saldo	-18.000	-18.000
Financiering		
Uitgaven	20.000	20.000
Ontvangsten	0	0
Saldo	-20.000	-20.000

Actie: GBB2-ONTW: Gelijkblijvend beleid team ontwikkelingsamenwerking

Van 01/01/2020 tot 31/12/2027

	2020	2021	2022	2023	2024	2025
Exploitatie						
Uitgaven	222	0	0	300	1.666	2.058
Ontvangsten	0	0	0	0	0	0
Saldo	-222	0	0	-300	-1.666	-2.058
Investerings						
Financiering						

	2026	2027
Exploitatie		
Uitgaven	2.058	2.058
Ontvangsten	0	0
Saldo	-2.058	-2.058
Investerings		
Financiering		

Actie: GBB2-PAT: Gelijkblijvend beleid team patrimonium

Van 01/01/2020 tot 31/12/2027

	2020	2021	2022	2023	2024	2025
Exploitatie						
Uitgaven	23.954	64.456	110.989	130.078	143.611	59.200
Ontvangsten	39.780	47.334	45.508	50.240	52.184	100.047
Saldo	15.826	-17.121	-65.481	-79.837	-91.427	40.847
Investerings						
Uitgaven	78.930	23.853	7.988	21.686	100.000	25.000
Ontvangsten	0	450.000	0	0	105.000	1.000.000
Saldo	-78.930	426.147	-7.988	-21.686	5.000	975.000
Financiering						

	2026	2027
Exploitatie		
Uitgaven	35.200	19.300
Ontvangsten	60.047	60.047
Saldo	24.847	40.747
Investerings		
Uitgaven	25.000	0
Ontvangsten	0	1.000.000
Saldo	-25.000	1.000.000
Financiering		

Actie: GBB2-SEN: Gelijkblijvend beleid team senioren

Van 01/01/2020 tot 31/12/2027

	2020	2021	2022	2023	2024	2025
Exploitatie						
Uitgaven	0	2.938	0	0	1.176	1.176
Ontvangsten	0	2.695	0	0	0	0
Saldo	0	-243	0	0	-1.176	-1.176
Investerings						
Financiering						

	2026	2027
Exploitatie		
Uitgaven	1.176	1.176
Ontvangsten	0	0
Saldo	-1.176	-1.176
Investerings		
Financiering		

Actie: GBB2-SPORT: Gelijkblijvend beleid team sport

Van 01/01/2020 tot 31/12/2027

	2020	2021	2022	2023	2024	2025
Exploitatie						
Uitgaven	68.844	82.251	103.520	104.327	130.109	128.009
Ontvangsten	23.945	23.404	66.754	28.840	23.430	30.959
Saldo	-44.899	-58.847	-36.767	-75.487	-106.679	-97.050
Investerings						
Uitgaven	9.332	0	3.832	32.433	23.000	33.000
Ontvangsten	76.258	78.109	82.989	85.263	76.850	76.850
Saldo	66.926	78.109	79.157	52.831	53.850	43.850
Financiering						

	2026	2027
Exploitatie		
Uitgaven	128.009	128.009
Ontvangsten	30.959	30.959
Saldo	-97.050	-97.050
Investerings		
Uitgaven	23.000	20.000
Ontvangsten	76.850	0
Saldo	53.850	-20.000
Financiering		

Actie: GBB2-TOER: Gelijkblijvend beleid team toerisme

Van 01/01/2020 tot 31/12/2027

	2020	2021	2022	2023	2024	2025
Exploitatie						
Uitgaven	2.194	8.779	2.814	3.373	7.094	8.885
Ontvangsten	318	1.220	184	16	100	150
Saldo	-1.876	-7.560	-2.630	-3.357	-6.994	-8.735
Investerings						
Uitgaven	0	6.845	2.077	3.953	21.001	37.500
Ontvangsten	0	0	0	0	0	5.000
Saldo	0	-6.845	-2.077	-3.953	-21.001	-32.500
Financiering						

	2026	2027
Exploitatie		
Uitgaven	6.085	6.085
Ontvangsten	150	150
Saldo	-5.935	-5.935
Investerings		
Uitgaven	20.000	0
Ontvangsten	0	0
Saldo	-20.000	0
Financiering		

Actie: GBB2-WEL1: Dienstverlening team sociale dienst

Gelijkblijvend beleid team welzijn

Van 01/01/2020 tot 31/12/2027

	2020	2021	2022	2023	2024	2025
Exploitatie						
Uitgaven	770.748	733.693	889.696	936.356	948.896	943.525
Ontvangsten	674.479	659.947	790.846	959.813	916.234	916.564
Saldo	-96.268	-73.746	-98.850	23.456	-32.662	-26.961
Investerings						
Uitgaven	0	0	0	1.992	0	0
Ontvangsten	0	0	0	0	0	0
Saldo	0	0	0	-1.992	0	0
Financiering						

	2026	2027
Exploitatie		
Uitgaven	913.574	913.574
Ontvangsten	908.944	908.944
Saldo	-4.630	-4.630
Investerings		
Uitgaven	0	0
Ontvangsten	0	0
Saldo	0	0
Financiering		

Actie: GBB2-WEL2: Dienstverlening team thuisdiensten

Gelijkblijvend beleid team welzijn

Van 01/01/2020 tot 31/12/2027

	2020	2021	2022	2023	2024	2025
Exploitatie						
Uitgaven	48.843	35.779	48.472	46.488	55.684	40.484
Ontvangsten	363.687	337.368	355.364	362.111	396.045	402.662
Saldo	314.844	301.589	306.892	315.623	340.361	362.178
Investerings						
Financiering						

	2026	2027
Exploitatie		
Uitgaven	40.484	40.484
Ontvangsten	404.662	406.662
Saldo	364.178	366.178
Investerings		
Financiering		

Actie: GBB2-WEL3: Werkingsmiddelen team welzijn

Gelijkblijvend beleid team welzijn

Van 01/01/2020 tot 31/12/2027

	2020	2021	2022	2023	2024	2025
Exploitatie						
Uitgaven	93.616	104.648	72.474	114.127	150.445	138.165
Ontvangsten	0	0	0	0	0	0
Saldo	-93.616	-104.648	-72.474	-114.127	-150.445	-138.165
Investerings						
Uitgaven	663	0	0	0	5.000	5.000
Ontvangsten	0	0	0	0	0	0
Saldo	-663	0	0	0	-5.000	-5.000
Financiering						

	2026	2027
Exploitatie		
Uitgaven	140.165	140.165
Ontvangsten	0	0
Saldo	-140.165	-140.165
Investerings		
Uitgaven	5.000	0
Ontvangsten	0	0
Saldo	-5.000	0
Financiering		

Actie: GBB2-WZC: Gelijkblijvend beleid team woonzorgcentrum De Berk

Van 01/01/2020 tot 31/12/2027

	2020	2021	2022	2023	2024	2025
Exploitatie						
Uitgaven	461.730	469.426	498.502	588.247	613.601	616.514
Ontvangsten	3.874.771	3.923.127	4.319.697	4.635.562	4.845.711	4.895.945
Saldo	3.413.041	3.453.701	3.821.194	4.047.315	4.232.110	4.279.432
Investerings						
Uitgaven	80.368	30.537	2.927	44.324	65.000	50.000
Ontvangsten	350.312	350.312	350.312	350.312	350.312	350.312
Saldo	269.944	319.775	347.385	305.988	285.312	300.312
Financiering						

	2026	2027
Exploitatie		
Uitgaven	617.484	619.364
Ontvangsten	4.971.945	5.047.945
Saldo	4.354.462	4.428.582
Investerings		
Uitgaven	410.000	50.000
Ontvangsten	350.312	350.312
Saldo	-59.688	300.312
Financiering		

3 Toegestane werkings- en investeringsubsidies

3.1 Overzicht van de werkingssubsidies per beleidsveld

Beleidsveld	2020	2021	2022	2023	2024	2025
0100-00	11.000	8.600	5.400	5.400	5.400	5.400
Politieke organen	11.000	8.600	5.400	5.400	5.400	5.400
BP2020_2027-5/GBB2-IZ/0100-00/649300/GEMEENTE/CBS/IP-GEEN/U/500	0	3.800	0			
(leeg)	0	3.800	0			
BP2020_2027-5/GBB2-IZ/0100-00/649300/GEMEENTE/CBS/IP-GEEN/U/800	11.000	4.800	5.400	5.400	5.400	5.400
Fractietoelagen	11.000	4.800	5.400	5.400	5.400	5.400
0111-00	1.881	2.500	3.395	5.546	5.550	5.550
Fiscale en financiële diensten	1.881	2.500	3.395	5.546	5.550	5.550
BP2020_2027-5/GBB2-FIN/0111-00/649400/GEMEENTE/CBS/IP-GEEN/U/440	1.881	2.500	3.395	5.546	5.550	5.550
Toegestane werkingssubsidies aan andere overheidsinstellingen	1.881	2.500	3.395	5.546	5.550	5.550
0112-00	29.898	27.364	30.989	39.461	40.050	41.550
Personeelsdienst en vorming	29.898	27.364	30.989	39.461	40.050	41.550
BP2020_2027-5/4.7.16/0112-00/649300/GEMEENTE/CBS/IP-GEEN/U/500	414					
(leeg)	414					
BP2020_2027-5/4.7.16/0112-00/649300/GEMEENTE/CBS/IP-GEEN/U/800	1.500				1.500	3.000
Subsidies aan vriendenkringen (oud) medewerkers gemeente en OCMW	1.500				1.500	3.000
BP2020_2027-5/GBB2-HRM3/0112-00/649400/GEMEENTE/CBS/IP-GEEN/U/440	13.458	14.256	14.042	18.111	17.200	17.200
Werkingsbijdrage aan GidPBW	13.458	14.256	14.042	18.111	17.200	17.200
BP2020_2027-5/GBB2-HRM3/0112-00/649400/OCMW/RVMW/IP-GEEN/U/440		13.108	16.946	21.350	21.350	21.350
Werkingsbijdrage aan GidPBW		13.108	16.946	21.350	21.350	21.350
BP2020_2027-5/GBB2-HRM3/0112-00/649400/OCMW/RVMW/IP-GEEN/U/500	14.526				0	0
Toegestane werkingssubsidies aan andere overheidsinstellingen	14.526				0	0
0113-00	14.630	16.062	15.509	17.526	17.000	17.250
Archief	14.630	16.062	15.509	17.526	17.000	17.250
BP2020_2027-5/GBB2-FIN/0113-00/649700/GEMEENTE/CBS/IP-GEEN/U/410	14.630	16.062	15.509	17.526	17.000	17.250
Bijdrage in de personeelskost intergemeentelijk archivaris	14.630	16.062	15.509	17.526	17.000	17.250
0119-06					9.339	28.017
GGZ ondersteuning					9.339	28.017
BP2020_2027-5/GBB2-G&G/0119-06/649700/GEMEENTE/CBS/IP-GEEN/U/410					9.339	28.017
Bijdragen in de personeelskosten gemeentelijke werkplaats (ILV)					9.339	28.017

Beleidsveld	2020	2021	2022	2023	2024	2025
0130-00	11.430	11.380	13.060	11.370	14.000	14.000
Administratieve dienstverlening	11.430	11.380	13.060	11.370	14.000	14.000
BP2020_2027-5/GBB2-BUR/0130-00/649100/GEMEENTE/CBS/IP-GEEN/U/500	11.430	11.380	13.060	11.370	14.000	14.000
Subsidies aan gezinnen	11.430	11.380	13.060	11.370	14.000	14.000
0160-00	16.000	16.000	14.400	16.000	16.000	16.000
Hulp aan het buitenland	16.000	16.000	14.400	16.000	16.000	16.000
BP2020_2027-5/4.7.6/0160-00/649300/GEMEENTE/CBS/IP-GEEN/U/500	8.082	8.322	9.879	8.165		
(leeg)	8.082	8.322	9.879	8.165		
BP2020_2027-5/4.7.6/0160-00/649300/GEMEENTE/CBS/IP-GEEN/U/600	432					
(leeg)	432					
BP2020_2027-5/4.7.6/0160-00/649300/GEMEENTE/CBS/IP-GEEN/U/800	6.786	6.978	3.821	7.135	15.300	15.300
Subsidies ontwikkelingssamenwerking en noodhulp	6.786	6.978	3.821	7.135	15.300	15.300
BP2020_2027-5/4.7.9/0160-00/649300/GEMEENTE/CBS/IP-GEEN/U/800	700	700	700	700	700	700
Subsidies werkgroep ontwikkelingssamenwerking	700	700	700	700	700	700
0190-00	54.322	55.052	55.520	126.880	118.583	59.429
Overig algemeen bestuur	54.322	55.052	55.520	126.880	118.583	59.429
BP2020_2027-5/4.7.14/0190-00/649300/GEMEENTE/CBS/IP-GEEN/U/800	250	125	125	125	125	125
Subsidies aan andere organisaties	250	125	125	125	125	125
BP2020_2027-5/GBB2-FIN/0190-00/649300/GEMEENTE/CBS/IP-GEEN/U/440					0	0
Toegestane werkingssubsidies aan verenigingen					0	0
BP2020_2027-5/GBB2-FIN/0190-00/649300/GEMEENTE/CBS/IP-GEEN/U/800	14.079	14.179	14.272	15.431	35.740	16.054
Toegestane werkingssubsidies aan verenigingen	14.079	14.179	14.272	15.431	35.740	16.054
BP2020_2027-5/GBB2-FIN/0190-00/649300/OCMW/RVMW/IP-GEEN/U/500		0				
(leeg)		0				
BP2020_2027-5/GBB2-FIN/0190-00/649300/OCMW/RVMW/IP-GEEN/U/800		28.074	28.074	96.519	67.008	30.000
Werkingsbijdragen aan OCMW-verenigingen		28.074	28.074	96.519	67.008	30.000
BP2020_2027-5/GBB2-FIN/0190-00/649400/GEMEENTE/CBS/IP-GEEN/U/440	11.920	12.675	13.050	14.805	15.710	13.250
Toegestane werkingssubsidies aan andere overheidsinstellingen	11.920	12.675	13.050	14.805	15.710	13.250
BP2020_2027-5/GBB2-FIN/0190-00/649400/OCMW/RVMW/IP-GEEN/U/440	14.526					
(leeg)	14.526					
BP2020_2027-5/GBB2-FIN/0190-00/649400/OCMW/RVMW/IP-GEEN/U/500	-14.526					
(leeg)	-14.526					
BP2020_2027-5/GBB2-FIN/0190-00/649400/OCMW/RVMW/IP-GEEN/U/800	28.074					
(leeg)	28.074					

Beleidsveld	2020	2021	2022	2023	2024	2025
0210-00				16.915	18.000	18.000
Openbaar vervoer				16.915	18.000	18.000
BP2020_2027-5/3.3.14/0210-00/649900/GEMEENTE/CBS/IP-GEEN/U/300					18.000	18.000
Tussenkomst busabonnementen De Lijn					18.000	18.000
BP2020_2027-5/3.3.14/0210-00/649900/GEMEENTE/CBS/IP-GEEN/U/432				16.915		
(leeg)				16.915		
0300-00	2.076	2.099	2.095	2.249	2.300	2.300
Ophalen en verwerken van huishoudelijk afval	2.076	2.099	2.095	2.249	2.300	2.300
BP2020_2027-5/GBB2-FIN/0300-00/649400/GEMEENTE/CBS/IP-GEEN/U/440	2.076	2.099	2.095	2.249	2.300	2.300
Toegestane werkingssubsidies aan andere overheidsinstellingen	2.076	2.099	2.095	2.249	2.300	2.300
0309-00		2.927	2.302	2.558	3.000	3.000
Overig afval- en materialenbeheer		2.927	2.302	2.558	3.000	3.000
BP2020_2027-5/GBB2-DUZA/0309-00/649100/GEMEENTE/CBS/IP-GEEN/U/500		2.927	2.302	2.558	3.000	3.000
Toegestane werkingssubsidies aan gezinnen		2.927	2.302	2.558	3.000	3.000
0310-00	772	770	768	767	800	800
Beheer van regen- en afvalwater	772	770	768	767	800	800
BP2020_2027-5/GBB2-G&M/0310-00/649400/GEMEENTE/CBS/IP-GEEN/U/400					0	0
Werkingsbijdrage Provinciaal instituut voor Hygiëne					0	0
BP2020_2027-5/GBB2-G&M/0310-00/649400/GEMEENTE/CBS/IP-GEEN/U/800	772	770	768	767	800	800
Werkingsbijdrage Provinciaal instituut voor Hygiëne	772	770	768	767	800	800
0329-00	4.641	5.020	11.540		5.725	6.500
Overige vermindering van milieuverontreiniging	4.641	5.020	11.540		5.725	6.500
BP2020_2027-5/4.7.7/0329-00/649300/GEMEENTE/CBS/IP-GEEN/U/500	300					
(leeg)	300					
BP2020_2027-5/4.7.7/0329-00/649300/GEMEENTE/CBS/IP-GEEN/U/800					0	0
Subsidies aan Natuurpunt					0	0
BP2020_2027-5/GBB2-DUZA/0329-00/649100/GEMEENTE/CBS/IP-GEEN/U/500			11.540		5.725	6.500
Subsidies voor opruimen zwerfvuil door netheidsverantwoordelijken			11.540		5.725	6.500
BP2020_2027-5/GBB2-G&M/0329-00/649100/GEMEENTE/CBS/IP-GEEN/U/500	4.341	5.020				
(leeg)	4.341	5.020				
0340-00	10.644	10.624	10.615	10.636	15.235	17.300
Aankoop, inrichting en beheer van natuur, groen en bos	10.644	10.624	10.615	10.636	15.235	17.300
BP2020_2027-5/GBB2-G&M/0340-00/649300/GEMEENTE/CBS/IP-GEEN/U/440	0				0	0
Werkingsbijdragen aan verenigingen natuur, groen en bos	0				0	0
BP2020_2027-5/GBB2-G&M/0340-00/649300/GEMEENTE/CBS/IP-GEEN/U/500					0	0
Drank overleg regionaal landschap kleine en grote nete					0	0
BP2020_2027-5/GBB2-G&M/0340-00/649300/GEMEENTE/CBS/IP-GEEN/U/800	10.644	10.624	10.615	10.636	15.235	15.600

Beleidsveld	2020	2021	2022	2023	2024	2025
Werkingsbijdragen aan verenigingen natuur, groen en bos	10.644	10.624	10.615	10.636	15.235	15.600
BP2020_2027-5/GBB2-G&M/0340-00/649400/GEMEENTE/CBS/IP-GEEN/U/440					0	1.700
Bijdrage Strategisch Open Ruimte Project					0	1.700
0350-00	1.000	1.000	1.000	1.753	1.755	1.755
Klimaat en energie	1.000	1.000	1.000	1.753	1.755	1.755
BP2020_2027-5/1.1.1/0350-00/649400/GEMEENTE/CBS/IP-AP1.1/U/440					755	755
Werkingsbijdrage IOK Bike2School					755	755
BP2020_2027-5/1.1.1/0350-00/649400/GEMEENTE/CBS/IP-GEEN/U/440				753	0	0
Werkingskosten Bike2School 2024				753	0	0
BP2020_2027-5/GBB2-G&M/0350-00/649300/GEMEENTE/CBS/IP-GEEN/U/800	1.000	1.000	1.000	1.000	1.000	1.000
Subsidie aan Vogelopvangcentrum	1.000	1.000	1.000	1.000	1.000	1.000
0390-00	6.208	6.732	8.373	10.837	14.695	13.500
Overige milieubescherming	6.208	6.732	8.373	10.837	14.695	13.500
BP2020_2027-5/5.1.3/0390-00/649400/GEMEENTE/CBS/IP-GEEN/U/440	6.208	6.732	8.373	10.837	14.695	13.500
Bijdrage Intergemeentelijke dienst handhaving milieu IOK	6.208	6.732	8.373	10.837	14.695	13.500
0400-00	1.085.606	1.112.747	1.161.196	1.265.623	1.391.662	1.395.500
Politiediensten	1.085.606	1.112.747	1.161.196	1.265.623	1.391.662	1.395.500
BP2020_2027-5/GBB2-M&V/0400-00/649400/GEMEENTE/CBS/IP-GEEN/U/440	0					
(leeg)	0					
BP2020_2027-5/GBB2-M&V/0400-00/649400/GEMEENTE/CBS/IP-GEEN/U/460	1.085.606	1.112.747	1.146.129	1.265.623	1.303.592	1.342.700
Werkingsstoelage aan de politiezone	1.085.606	1.112.747	1.146.129	1.265.623	1.303.592	1.342.700
BP2020_2027-5/GBB2-M&V/0400-00/649900/GEMEENTE/CBS/IP-GEEN/U/460			15.067		88.070	52.800
Aanvullende dotatie aan de politiezone (verkeersveiligheid)			15.067		88.070	52.800
0410-00	320.592	269.615	272.722	401.013	269.294	271.987
Brandweer	320.592	269.615	272.722	401.013	269.294	271.987
BP2020_2027-5/GBB2-M&V/0410-00/649400/GEMEENTE/CBS/IP-GEEN/U/460		0				
(leeg)		0				
BP2020_2027-5/GBB2-M&V/0410-00/649400/GEMEENTE/CBS/IP-GEEN/U/470	320.592	269.615	272.722	401.013	269.294	271.987
Werkingsstoelage aan de brandweer	320.592	269.615	272.722	401.013	269.294	271.987
0480-00				6.210	35.000	45.000
Bestuurlijke preventie (incl. GAS)				6.210	35.000	45.000
BP2020_2027-5/5.2.1/0480-00/649700/GEMEENTE/CBS/IP-AP5.2/U/410					0	0
Bijdragen in de personeelskosten gemeenschapswacht					0	0
BP2020_2027-5/GBB2-M&V/0480-00/649700/GEMEENTE/CBS/IP-GEEN/U/410				6.210		
(leeg)				6.210		
BP2020_2027-5/GBB2-M&V/0480-00/649700/GEMEENTE/CBS/IP-GEEN/U/440					35.000	45.000
Bijdragen in de personeelskosten gemeenschapswacht (ILV)					35.000	45.000

Beleidsveld	2020	2021	2022	2023	2024	2025
0490-00	3.162	3.261	3.567	4.753	4.371	3.600
Overige elementen van openbare orde en veiligheid	3.162	3.261	3.567	4.753	4.371	3.600
BP2020_2027-5/GBB2-FIN/0490-00/649400/GEMEENTE/CBS/IP-GEEN/U/440	3.162	3.261	3.567	4.753	4.371	3.600
Toegestane werkingssubsidies aan andere overheidsinstellingen	3.162	3.261	3.567	4.753	4.371	3.600
0500-00	3.000	14.750		1.819	3.000	5.000
Handel en middenstand	3.000	14.750		1.819	3.000	5.000
BP2020_2027-5/4.10.4/0500-00/649200/GEMEENTE/CBS/IP-GEEN/U/500	900	5.237				
(leeg)	900	5.237				
BP2020_2027-5/4.10.4/0500-00/649200/GEMEENTE/CBS/IP-GEEN/U/600	2.100	5.049				
(leeg)	2.100	5.049				
BP2020_2027-5/4.10.4/0500-00/649200/GEMEENTE/CBS/IP-GEEN/U/800		2.465				
(leeg)		2.465				
BP2020_2027-5/4.10.4/0500-00/649300/GEMEENTE/CBS/IP-GEEN/U/800		2.000				
(leeg)		2.000				
BP2020_2027-5/GBB2-LE/0500-00/649300/GEMEENTE/CBS/IP-GEEN/U/800				1.819	3.000	5.000
Subsidies verenigingen Meerhout onderneemt				1.819	3.000	5.000
0520-00	5.500	3.400	3.683	4.075	1.950	2.750
Toerisme - Onthaal en promotie	5.500	3.400	3.683	4.075	1.950	2.750
BP2020_2027-5/4.7.11/0520-00/649300/GEMEENTE/CBS/IP-GEEN/U/500	2.350					
(leeg)	2.350					
BP2020_2027-5/4.7.11/0520-00/649300/GEMEENTE/CBS/IP-GEEN/U/800	1.900	1.900	1.900	1.900	0	0
Subsidies VVV Meerhout	1.900	1.900	1.900	1.900	0	0
BP2020_2027-5/GBB2-TOER/0520-00/649900/GEMEENTE/CBS/IP-GEEN/U/430		1.500	33	2.175		
(leeg)		1.500	33	2.175		
BP2020_2027-5/GBB2-TOER/0520-00/649900/GEMEENTE/CBS/IP-GEEN/U/440		0	0		0	0
Bijdragen aan Intergemeentelijke samenwerkingsverbanden toerisme		0	0		0	0
BP2020_2027-5/GBB2-TOER/0520-00/649900/GEMEENTE/CBS/IP-GEEN/U/800	1.250		1.750		1.950	2.750
Bijdragen aan Intergemeentelijke samenwerkingsverbanden toerisme	1.250		1.750		1.950	2.750
0521-00		5.000			0	2.500
Toerisme - Sectorondersteuning		5.000			0	2.500
BP2020_2027-5/GBB2-TOER/0521-00/649300/GEMEENTE/CBS/IP-GEEN/U/800		5.000			0	2.500
Bijdrage ontwikkeling Grote Netewoud		5.000			0	2.500
0550-00	8.160	4.000		8.000	8.160	8.160
Werkgelegenheid	8.160	4.000		8.000	8.160	8.160
BP2020_2027-5/GBB1-1.5/0550-00/649400/GEMEENTE/CBS/IP-GEEN/U/410	8.160	4.000		8.000	8.160	8.160
Bijdrage bovenlokale samenwerking tewerkstelling en activering	8.160	4.000		8.000	8.160	8.160
BP2020_2027-5/GBB1-1.5/0550-00/649400/GEMEENTE/CBS/IP-GEEN/U/440					0	0

Beleidsveld	2020	2021	2022	2023	2024	2025
Bijdrage bovenlokale samenwerking tewerkstelling en activering					0	0
0600-00	10.640	10.256	13.431	44.712	83.000	78.500
Ruimtelijke planning	10.640	10.256	13.431	44.712	83.000	78.500
BP2020_2027-5/5.1.3/0600-00/649400/GEMEENTE/CBS/IP-GEEN/U/440	7.820	7.792	8.704	11.475	12.000	12.500
Bijdrage intergemeentelijke dienst handhaving ruimtelijke ordening IOK	7.820	7.792	8.704	11.475	12.000	12.500
BP2020_2027-5/GBB2-FIN/0600-00/649700/GEMEENTE/CBS/IP-GEEN/U/440				15.921	26.000	11.000
Bijdragen in de personeelskosten ruimtelijke planning IGS				15.921	26.000	11.000
BP2020_2027-5/GBB2-OMG/0600-00/649400/GEMEENTE/CBS/IP-GEEN/U/440	2.820	2.464	4.727	17.317	45.000	55.000
Werkingsbijdragen aan samenwerkingsverbanden team omgeving	2.820	2.464	4.727	17.317	45.000	55.000
0680-00	910	915	928	995	1.047	1.100
Groene ruimte	910	915	928	995	1.047	1.100
BP2020_2027-5/2.2.3/0680-00/649900/GEMEENTE/CBS/IP-GEEN/U/800					0	0
Werkingsbijdrage landschapspark en/of nationaal park					0	0
BP2020_2027-5/GBB2-G&M/0680-00/649400/GEMEENTE/CBS/IP-GEEN/U/440					0	0
Bijdrage vereniging Voor Openbaar Groen					0	0
BP2020_2027-5/GBB2-G&M/0680-00/649400/GEMEENTE/CBS/IP-GEEN/U/800	910	915	928	995	1.047	1.100
Bijdrage vereniging Voor Openbaar Groen	910	915	928	995	1.047	1.100
0709-00	45.564	22.095	22.332	24.154	33.843	35.381
Overige culturele instellingen	45.564	22.095	22.332	24.154	33.843	35.381
BP2020_2027-5/4.10.3/0709-00/649300/GEMEENTE/CBS/IP-GEEN/U/500	10.380					
(leeg)	10.380					
BP2020_2027-5/4.10.3/0709-00/649300/GEMEENTE/CBS/IP-GEEN/U/600	384					
(leeg)	384					
BP2020_2027-5/4.10.3/0709-00/649300/GEMEENTE/CBS/IP-GEEN/U/800	10.889					
(leeg)	10.889					
BP2020_2027-5/4.3.2/0709-00/649700/GEMEENTE/CBS/IP-AP4.3/U/410					2.999	3.015
Bijdragen in de personeelskosten UiTPAS					2.999	3.015
BP2020_2027-5/4.3.2/0709-00/649700/GEMEENTE/CBS/IP-AP4.3/U/440			1.284			
(leeg)			1.284			
BP2020_2027-5/4.3.2/0709-00/649900/GEMEENTE/CBS/IP-AP4.3/U/500					8.500	10.000
Kosten socio-culturele participatie MIA's binnen de gemeente					8.500	10.000
BP2020_2027-5/4.7.3/0709-00/649300/GEMEENTE/CBS/IP-GEEN/U/410		250				
(leeg)		250				
BP2020_2027-5/4.7.3/0709-00/649300/GEMEENTE/CBS/IP-GEEN/U/500	12.869	12.368	12.157	11.895		
(leeg)	12.869	12.368	12.157	11.895		
BP2020_2027-5/4.7.3/0709-00/649300/GEMEENTE/CBS/IP-GEEN/U/600	270	270				
(leeg)	270	270				

Beleidsveld	2020	2021	2022	2023	2024	2025
BP2020_2027-5/4.7.3/0709-00/649300/GEMEENTE/CBS/IP-GEEN/U/800	5.244	5.596	5.294	6.105	18.000	18.000
Subsidies aan socio-culturele verenigingen	5.244	5.596	5.294	6.105	18.000	18.000
BP2020_2027-5/GBB2-CULT/0709-00/649300/GEMEENTE/CBS/IP-GEEN/U/800	1.900					
(leeg)	1.900					
BP2020_2027-5/GBB2-CULT/0709-00/649900/GEMEENTE/CBS/IP-GEEN/U/440	3.628		3.596	6.154	4.344	4.366
Bijdrage "cultuurnota" aan Stuifzand	3.628		3.596	6.154	4.344	4.366
BP2020_2027-5/GBB2-CULT/0709-00/649900/GEMEENTE/CBS/IP-GEEN/U/800		3.612				
(leeg)		3.612				
0710-00	490	1.165	1.680	1.635	8.450	8.450
Feesten en plechtigheden	490	1.165	1.680	1.635	8.450	8.450
BP2020_2027-5/4.2.1/0710-00/649600/GEMEENTE/CBS/IP-GEEN/U/500	100		1.100	1.185	2.000	2.000
Ondersteuning wijk- en buurtfeesten	100		1.100	1.185	2.000	2.000
BP2020_2027-5/4.2.2/0710-00/649600/GEMEENTE/CBS/IP-GEEN/U/500					5.000	5.000
Projectsubsidies burgerinitiatieven					5.000	5.000
BP2020_2027-5/4.7.12/0710-00/649300/GEMEENTE/CBS/IP-GEEN/U/800		450	450	450	450	450
Subsidies Vaderlands Vredelievend Meerhout		450	450	450	450	450
BP2020_2027-5/4.7.18/0710-00/649300/GEMEENTE/CBS/IP-GEEN/U/500		715				
(leeg)		715				
BP2020_2027-5/4.7.18/0710-00/649300/GEMEENTE/CBS/IP-GEEN/U/800	390		130		1.000	1.000
Subsidies aan jubilerende verenigingen	390		130		1.000	1.000
0729-00	3.110	3.096	3.083	3.077	3.103	3.119
Overig beleid inzake het erfgoed	3.110	3.096	3.083	3.077	3.103	3.119
BP2020_2027-5/GBB2-CULT/0729-00/649900/GEMEENTE/CBS/IP-GEEN/U/440	3.110		3.083	3.077	3.103	3.119
Bijdrage IOED aan Stuifzand	3.110		3.083	3.077	3.103	3.119
BP2020_2027-5/GBB2-CULT/0729-00/649900/GEMEENTE/CBS/IP-GEEN/U/800		3.096				
(leeg)		3.096				
0739-00	7.801	4.996	4.983	4.977	5.003	5.019
Overig kunst- en cultuurbeleid	7.801	4.996	4.983	4.977	5.003	5.019
BP2020_2027-5/4.10.3/0739-00/649300/GEMEENTE/CBS/IP-GEEN/U/500	3.336					
(leeg)	3.336					
BP2020_2027-5/4.10.3/0739-00/649300/GEMEENTE/CBS/IP-GEEN/U/800	1.356					
(leeg)	1.356					
BP2020_2027-5/4.7.10/0739-00/649300/GEMEENTE/CBS/IP-GEEN/U/800		1.900	1.900	1.900	1.900	1.900
Subsidies Heemkundige kring		1.900	1.900	1.900	1.900	1.900
BP2020_2027-5/GBB2-CULT/0739-00/649900/GEMEENTE/CBS/IP-GEEN/U/440	3.110		3.083	3.077	3.103	3.119
Bijdrage erfgoedcel aan Stuifzand	3.110		3.083	3.077	3.103	3.119

Beleidsveld	2020	2021	2022	2023	2024	2025
BP2020_2027-5/GBB2-CULT/0739-00/649900/GEMEENTE/CBS/IP-GEEN/U/800		3.096				
(leeg)		3.096				
0749-00	83.107	27.698	28.045	26.627	28.000	28.000
Overig sportbeleid	83.107	27.698	28.045	26.627	28.000	28.000
BP2020_2027-5/4.10.3/0749-00/649300/GEMEENTE/CBS/IP-GEEN/U/500	26.961					
(leeg)	26.961					
BP2020_2027-5/4.10.3/0749-00/649300/GEMEENTE/CBS/IP-GEEN/U/800	26.736					
(leeg)	26.736					
BP2020_2027-5/4.7.4/0749-00/649300/GEMEENTE/CBS/IP-GEEN/U/410				250		
(leeg)				250		
BP2020_2027-5/4.7.4/0749-00/649300/GEMEENTE/CBS/IP-GEEN/U/500	13.194	10.581	10.886	7.413		
(leeg)	13.194	10.581	10.886	7.413		
BP2020_2027-5/4.7.4/0749-00/649300/GEMEENTE/CBS/IP-GEEN/U/600				0		
(leeg)				0		
BP2020_2027-5/4.7.4/0749-00/649300/GEMEENTE/CBS/IP-GEEN/U/800	11.545	12.493	12.543	14.311	22.000	22.000
Subsidies aan sportverenigingen	11.545	12.493	12.543	14.311	22.000	22.000
BP2020_2027-5/GBB2-SPORT/0749-00/649600/GEMEENTE/CBS/IP-GEEN/U/440	4.672	4.624	4.616	4.653	6.000	6.000
Bijdrage intergemeentelijke samenwerking 'Sportregio Zuiderkempen'	4.672	4.624	4.616	4.653	6.000	6.000
0751-00	40.456	26.318	24.870	25.249	33.700	41.700
Gemeentelijke dienstverlening gericht op kinderen & jongeren	40.456	26.318	24.870	25.249	33.700	41.700
BP2020_2027-5/4.10.3/0751-00/649300/GEMEENTE/CBS/IP-GEEN/U/500	5.249					
(leeg)	5.249					
BP2020_2027-5/4.10.3/0751-00/649300/GEMEENTE/CBS/IP-GEEN/U/800	8.992					
(leeg)	8.992					
BP2020_2027-5/4.3.5/0751-00/649600/GEMEENTE/CBS/IP-GEEN/U/500					0	3.000
Projectsubsidies inrichters jeugdkamp					0	3.000
BP2020_2027-5/4.7.13/0751-00/649300/GEMEENTE/CBS/IP-GEEN/U/500	1.200	1.200	1.200	1.200	1.200	1.200
Subsidies aan speeltuin Kinderweelde	1.200	1.200	1.200	1.200	1.200	1.200
BP2020_2027-5/4.7.17/0751-00/649300/GEMEENTE/CBS/IP-GEEN/U/800					5.000	10.000
Infrastructuursubsidies brandveiligheid					5.000	10.000
BP2020_2027-5/4.7.19/0751-00/649300/GEMEENTE/CBS/IP-GEEN/U/500	3.342	3.881	3.213	3.059		
(leeg)	3.342	3.881	3.213	3.059		
BP2020_2027-5/4.7.19/0751-00/649300/GEMEENTE/CBS/IP-GEEN/U/800	2.588	1.976	1.300	1.991	8.000	8.000
Vervoerssubsidies	2.588	1.976	1.300	1.991	8.000	8.000
BP2020_2027-5/4.7.2/0751-00/649300/GEMEENTE/CBS/IP-GEEN/U/500	8.951	8.951	8.951	10.156		
(leeg)	8.951	8.951	8.951	10.156		
BP2020_2027-5/4.7.2/0751-00/649300/GEMEENTE/CBS/IP-GEEN/U/800	10.049	10.049	10.049	8.844	19.000	19.000

Beleidsveld	2020	2021	2022	2023	2024	2025
Subsidies aan jeugdverenigingen	10.049	10.049	10.049	8.844	19.000	19.000
BP2020_2027-5/GBB2-JEUGD/0751-00/649900/GEMEENTE/CBS/IP-GEEN/U/410		261	157			
(leeg)		261	157			
BP2020_2027-5/GBB2-JEUGD/0751-00/649900/GEMEENTE/CBS/IP-GEEN/U/800	86				500	500
Regionale samenwerkingen jeugd	86				500	500
0790-01	5.219	5.348	2.026	2.576	13.255	13.537
Kerkfabriek St. Jozef (Berg)	5.219	5.348	2.026	2.576	13.255	13.537
BP2020_2027-5/GBB2-FIN/0790-01/649400/GEMEENTE/CBS/IP-GEEN/U/480	5.219	5.348	2.026	2.576	13.255	13.537
Werkingsstoelage kerkfabriek St. Jozef (Berg)	5.219	5.348	2.026	2.576	13.255	13.537
0790-02	10.289	8.637	9.576	14.371	16.164	16.632
Kerkfabriek O.L.V (Gestel)	10.289	8.637	9.576	14.371	16.164	16.632
BP2020_2027-5/GBB2-FIN/0790-02/649400/GEMEENTE/CBS/IP-GEEN/U/480	10.289	8.637	9.576	14.371	16.164	16.632
Werkingsstoelage kerkfabriek O.L.V (Gestel)	10.289	8.637	9.576	14.371	16.164	16.632
0790-03					235	245
Kerkfabriek St. Trudo (Centrum)					235	245
BP2020_2027-5/GBB2-FIN/0790-03/649400/GEMEENTE/CBS/IP-GEEN/U/480					235	245
Werkingsstoelage kerkfabriek St. Trudo (Centrum)					235	245
0790-04	6.713	5.244	3.655	6.876	12.190	12.490
Kerkfabriek St. Bavo (Zittaart)	6.713	5.244	3.655	6.876	12.190	12.490
BP2020_2027-5/GBB2-FIN/0790-04/649400/GEMEENTE/CBS/IP-GEEN/U/480	6.713	5.244	3.655	6.876	12.190	12.490
Werkingsstoelage kerkfabriek St. Bavo (Zittaart)	6.713	5.244	3.655	6.876	12.190	12.490
0790-05	2.045	1.063	1.149	1.320	1.010	1.127
Kerkfabriek Ptotestantse kerk Pniël	2.045	1.063	1.149	1.320	1.010	1.127
BP2020_2027-5/GBB2-FIN/0790-05/649400/GEMEENTE/CBS/IP-GEEN/U/410	0	360		0		
(leeg)	0	360		0		
BP2020_2027-5/GBB2-FIN/0790-05/649400/GEMEENTE/CBS/IP-GEEN/U/480	624	703	1.149	900	1.010	1.127
Toegestane werkingssubsidies aan andere overheidsinstellingen	624	703	1.149	900	1.010	1.127
BP2020_2027-5/GBB2-FIN/0790-05/649900/GEMEENTE/CBS/IP-GEEN/U/410	1.421			420		
(leeg)	1.421			420		
0800-01	2.230	2.230	2.230	2.230	4.460	2.230
Gemeentelijk basisonderwijs	2.230	2.230	2.230	2.230	4.460	2.230
BP2020_2027-5/4.7.15/0800-01/649300/GEMEENTE/CBS/IP-GEEN/U/410		2.230		2.230	2.230	
Toegestane werkingssubsidies aan verenigingen		2.230		2.230	2.230	
BP2020_2027-5/4.7.15/0800-01/649300/GEMEENTE/CBS/IP-GEEN/U/800	2.230		2.230		2.230	2.230
Toegestane werkingssubsidies aan verenigingen	2.230		2.230		2.230	2.230
0800-02	4.460	4.460	4.460	4.460	4.460	4.460
Niet-gemeentelijk basisonderwijs	4.460	4.460	4.460	4.460	4.460	4.460

Beleidsveld	2020	2021	2022	2023	2024	2025
BP2020_2027-5/4.7.15/0800-02/649300/GEMEENTE/CBS/IP-GEEN/U/300			2.230			
(leeg)			2.230			
BP2020_2027-5/4.7.15/0800-02/649300/GEMEENTE/CBS/IP-GEEN/U/410		2.230				
(leeg)		2.230				
BP2020_2027-5/4.7.15/0800-02/649300/GEMEENTE/CBS/IP-GEEN/U/800	4.460	2.230	2.230	4.460	4.460	4.460
Toegestane werkingssubsidies aan verenigingen	4.460	2.230	2.230	4.460	4.460	4.460
0820-00	5.856	3.562	4.899	5.900	6.771	6.800
Deeltijds kunstonderwijs	5.856	3.562	4.899	5.900	6.771	6.800
BP2020_2027-5/GBB2-CULT/0820-00/649400/GEMEENTE/CBS/IP-GEEN/U/410	5.856	3.562	4.899	5.900	6.771	6.800
Bijdrage in de Academie voor muziek, woord en dans	5.856	3.562	4.899	5.900	6.771	6.800
BP2020_2027-5/GBB2-CULT/0820-00/649400/GEMEENTE/CBS/IP-GEEN/U/800					0	0
Bijdrage in de Academie voor muziek, woord en dans					0	0
0869-00	4.477					
Overige ondersteunende diensten voor het onderwijs	4.477					
BP2020_2027-5/4.10.3/0869-00/649300/GEMEENTE/CBS/IP-GEEN/U/800	4.477					
(leeg)	4.477					
0870-02	9.457	9.314	9.625	9.954	12.000	12.000
Sociale voordelen niet-gemeentelijk onderwijs	9.457	9.314	9.625	9.954	12.000	12.000
BP2020_2027-5/GBB2-HRM3/0870-02/649400/GEMEENTE/CBS/IP-GEEN/U/300			4.841		0	0
Middagtoezicht vrij onderwijs en gemeenschapsonderwijs			4.841		0	0
BP2020_2027-5/GBB2-HRM3/0870-02/649400/GEMEENTE/CBS/IP-GEEN/U/410	9.457	4.687			12.000	12.000
Middagtoezicht vrij onderwijs en gemeenschapsonderwijs	9.457	4.687			12.000	12.000
BP2020_2027-5/GBB2-HRM3/0870-02/649400/GEMEENTE/CBS/IP-GEEN/U/499					0	0
Middagtoezicht vrij onderwijs en gemeenschapsonderwijs					0	0
BP2020_2027-5/GBB2-HRM3/0870-02/649400/GEMEENTE/CBS/IP-GEEN/U/800		4.627	4.784	9.954	0	0
Middagtoezicht vrij onderwijs en gemeenschapsonderwijs		4.627	4.784	9.954	0	0
0900-00	67.148	85.252	52.963	96.549	111.000	110.000
Sociale bijstand	67.148	85.252	52.963	96.549	111.000	110.000
BP2020_2027-5/4.10.2/0900-00/649200/OCMW/RVMW/IP-GEEN/U/500		13.729				
(leeg)		13.729				
BP2020_2027-5/4.10.8/0900-00/649900/OCMW/RVMW/IP-GEEN/U/300				2.783		
(leeg)				2.783		
BP2020_2027-5/GBB2-WEL3/0900-00/649300/OCMW/RVMW/IP-GEEN/U/440	3.609	4.087	4.293	4.788	0	
Bijdragen aan verenigingen sociale dienst	3.609	4.087	4.293	4.788	0	
BP2020_2027-5/GBB2-WEL3/0900-00/649300/OCMW/RVMW/IP-GEEN/U/450				2.700	0	0
Bijdragen aan verenigingen sociale dienst				2.700	0	0

Beleidsveld	2020	2021	2022	2023	2024	2025
BP2020_2027-5/GBB2-WEL3/0900-00/649300/OCMW/RVMW/IP-GEEN/U/500		0				
(leeg)		0				
BP2020_2027-5/GBB2-WEL3/0900-00/649300/OCMW/RVMW/IP-GEEN/U/600		0				
(leeg)		0				
BP2020_2027-5/GBB2-WEL3/0900-00/649300/OCMW/RVMW/IP-GEEN/U/800	25.587	32.137	22.733	36.160	63.000	65.000
Bijdragen aan verenigingen sociale dienst	25.587	32.137	22.733	36.160	63.000	65.000
BP2020_2027-5/GBB2-WEL3/0900-00/649400/OCMW/RVMW/IP-GEEN/U/410		3.795	3.778	4.712		
(leeg)		3.795	3.778	4.712		
BP2020_2027-5/GBB2-WEL3/0900-00/649400/OCMW/RVMW/IP-GEEN/U/440	700			6.692		
(leeg)	700			6.692		
BP2020_2027-5/GBB2-WEL3/0900-00/649400/OCMW/RVMW/IP-GEEN/U/450	37.252	30.153	21.260	38.715	48.000	45.000
Werkingsbijdragen intergemeentelijke dienstverlening sociale dienst	37.252	30.153	21.260	38.715	48.000	45.000
BP2020_2027-5/GBB2-WEL3/0900-00/649400/OCMW/RVMW/IP-GEEN/U/800		1.100	900			
(leeg)		1.100	900			
BP2020_2027-5/GBB2-WEL3/0900-00/649900/OCMW/RVMW/IP-GEEN/U/800		251				
(leeg)		251				
0904-00	5.037	8.300	8.954	4.107	2.000	8.250
Activering van tewerkstelling	5.037	8.300	8.954	4.107	2.000	8.250
BP2020_2027-5/GBB1-1.6/0904-00/649200/OCMW/RVMW/IP-GEEN/U/600	5.037	0			0	0
Begeleidingspremies tewerkstellingsmaatregelen	5.037	0			0	0
BP2020_2027-5/GBB1-1.6/0904-00/649900/OCMW/RVMW/IP-GEEN/U/800		8.300	8.954	4.107	2.000	8.250
Andere specifieke subsidies		8.300	8.954	4.107	2.000	8.250
0905-00	9.098	10.099	10.706	9.432	25.000	11.500
Dienst voor juridische informatie en advies	9.098	10.099	10.706	9.432	25.000	11.500
BP2020_2027-5/GBB2-WEL3/0905-00/649400/OCMW/RVMW/IP-GEEN/U/429	9.098	0	10.706	9.432	25.000	11.500
Bijdrage aan andere overheidsinstellingen	9.098	0	10.706	9.432	25.000	11.500
BP2020_2027-5/GBB2-WEL3/0905-00/649900/OCMW/RVMW/IP-GEEN/U/429		10.099				
(leeg)		10.099				
0909-09	22.600	28.317	18.358	24.104	32.300	32.300
Overige verrichtingen inzake sociale uitsluiting	22.600	28.317	18.358	24.104	32.300	32.300
BP2020_2027-5/4.3.9/0909-09/649100/GEMEENTE/CBS/IP-GEEN/U/500	22.600	16.050	10.450	16.050	20.000	20.000
Premie thuisverzorging ouderen en thuisverzorging gehandicapt kind	22.600	16.050	10.450	16.050	20.000	20.000
BP2020_2027-5/4.7.8/0909-09/649300/OCMW/RVMW/IP-GEEN/U/410			275	275		
(leeg)			275	275		
BP2020_2027-5/4.7.8/0909-09/649300/OCMW/RVMW/IP-GEEN/U/500		2.375	1.400	1.450	0	0
Subsidies aan kwetsbare groepen		2.375	1.400	1.450	0	0

Beleidsveld	2020	2021	2022	2023	2024	2025
BP2020_2027-5/4.7.8/0909-09/649300/OCMW/RVMW/IP-GEEN/U/600		0				
(leeg)		0				
BP2020_2027-5/4.7.8/0909-09/649300/OCMW/RVMW/IP-GEEN/U/800		9.892	6.233	6.329	12.300	12.300
Subsidies aan kwetsbare groepen		9.892	6.233	6.329	12.300	12.300
0943-00	10.274	10.133	0	3.872	5.027	8.000
Gezinshulp	10.274	10.133	0	3.872	5.027	8.000
BP2020_2027-5/GBB2-WEL3/0943-00/649400/OCMW/RVMW/IP-GEEN/U/450	10.274	10.133	0	3.872	5.027	8.000
Werkingsbijdrage thuiszorg Kempen	10.274	10.133	0	3.872	5.027	8.000
BP2020_2027-5/GBB2-WEL3/0943-00/649400/OCMW/RVMW/IP-GEEN/U/800	0			0		
(leeg)	0			0		
0944-00	1.338	5.893	11.006		13.313	13.713
Opvoedingsondersteuning	1.338	5.893	11.006		13.313	13.713
BP2020_2027-5/4.3.11/0944-00/649700/OCMW/RVMW/IP-GEEN/U/410	1.338					13.713
Bijdragen IGS 'Huis van het Kind'	1.338					13.713
BP2020_2027-5/4.3.11/0944-00/649700/OCMW/RVMW/IP-GEEN/U/429		5.893	11.006		13.313	0
Bijdragen in de personeelskosten		5.893	11.006		13.313	0
0949-00		3.200				
Overige gezinshulp		3.200				
BP2020_2027-5/4.7.6/0949-00/649900/GEMEENTE/CBS/IP-GEEN/U/800		3.200				
(leeg)		3.200				
0959-00	7.132	4.000	4.000	4.000	4.300	4.300
Overige verrichtingen betreffende ouderen	7.132	4.000	4.000	4.000	4.300	4.300
BP2020_2027-5/4.10.3/0959-00/649300/GEMEENTE/CBS/IP-GEEN/U/500	3.132					
(leeg)	3.132					
BP2020_2027-5/4.7.5/0959-00/649300/GEMEENTE/CBS/IP-GEEN/U/500	4.000	4.000	4.000	4.000		
(leeg)	4.000	4.000	4.000	4.000		
BP2020_2027-5/4.7.5/0959-00/649300/GEMEENTE/CBS/IP-GEEN/U/800					4.300	4.300
Subsidies aan seniorenverenigingen					4.300	4.300
0984-00	12.500	12.500	12.091	9.131	12.500	12.500
Ontsmetting en openbare reiniging	12.500	12.500	12.091	9.131	12.500	12.500
BP2020_2027-5/GBB2-G&M/0984-00/649300/GEMEENTE/CBS/IP-GEEN/U/800	12.500	12.500	12.091	9.131	12.500	12.500
Subsidie Zwerfkattenproject	12.500	12.500	12.091	9.131	12.500	12.500
0985-00		429			4.750	4.750
Gezondheidspromotie en ziektepreventie		429			4.750	4.750
BP2020_2027-5/4.3.13/0985-00/649700/OCMW/RVMW/IP-GEEN/U/440					3.500	3.500
Bijdragen IGS 'Geïntegreerd breed onthaal'					3.500	3.500

Beleidsveld	2020	2021	2022	2023	2024	2025
BP2020_2027-5/4.3.14/0985-00/649700/OCMW/RVMW/IP-GEEN/U/440		0				
(leeg)		0				
BP2020_2027-5/4.3.14/0985-00/649700/OCMW/RVMW/IP-GEEN/U/450		119			1.250	1.250
Bijdragen IGS preventief gezondheidsbeleid		119			1.250	1.250
BP2020_2027-5/4.3.14/0985-00/649700/OCMW/RVMW/IP-GEEN/U/500		310				
(leeg)		310				
0986-00		1.432				
Eerstelijnsgezondheidszorg		1.432				
BP2020_2027-5/4.10.9/0986-00/649400/GEMEENTE/CBS/IP-GEEN/U/410		1.432				
(leeg)		1.432				
Eindtotaal		1.968.474	1.884.856	1.871.180	2.289.700	2.477.749
					2.460.951	

3.2 Overzicht van de investeringsubsidies per beleidsveld

Beleidsveld	2020	2021	2022	2023	2024	2025
0119-06				44.513	144.000	72.000
GGZ ondersteuning				44.513	144.000	72.000
BP2020_2027-5/GBB2-G&G/0119-06/664000/GEMEENTE/CBS/IP-GGZ-1/U/410				44.513	144.000	72.000
Erelonen bouw gemeenschappelijke werkplaats				44.513	144.000	72.000
BP2020_2027-5/GBB2-G&G/0119-06/664000/GEMEENTE/CBS/IP-GGZ-1/U/440					0	0
Gemeentelijk aandeel gemeenschappelijke werkplaats Geel/Meerhout					0	0
0310-00		27.136			15.000	520.000
Beheer van regen- en afvalwater		27.136			15.000	520.000
BP2020_2027-5/GBB2-G&G2/0310-00/664000/GEMEENTE/CBS/IP-GGZ-1/U/440		27.136			15.000	520.000
Toegestane investeringsubsidies Pidpa HidroRio		27.136			15.000	520.000
0400-00	103.889	65.189	67.056	74.952	68.000	68.000
Politiediensten	103.889	65.189	67.056	74.952	68.000	68.000
BP2020_2027-5/GBB2-M&V/0400-00/664000/GEMEENTE/CBS/IP-PGZ-1/U/460	103.889	65.189	67.056	74.952	68.000	68.000
Investeringsstoelage aan de politiezone	103.889	65.189	67.056	74.952	68.000	68.000
0410-00		67.404	100.430	99.570	99.572	100.246
Brandweer		67.404	100.430	99.570	99.572	100.246
BP2020_2027-5/GBB2-M&V/0410-00/664000/GEMEENTE/CBS/IP-PGZ-1/U/470		67.404	100.430	99.570	99.572	100.246
Investeringsstoelage aan de brandweer		67.404	100.430	99.570	99.572	100.246
0742-04	100.000	45.000			0	0
Outdoor sportinfrastructuur gemeentelijke sportcentrum	100.000	45.000			0	0
BP2020_2027-5/GBB2-FAC2/0742-04/664000/GEMEENTE/CBS/IP-GGZ-1/U/800	100.000	45.000			0	0
Investeringsubsidies sport	100.000	45.000			0	0
0790-01					8.000	2.000
Kerkfabriek St. Jozef (Berg)					8.000	2.000
BP2020_2027-5/GBB2-FIN/0790-01/664000/GEMEENTE/CBS/IP-GEEN/U/480					8.000	2.000
Investeringsstoelage kerkfabriek St. Jozef (Berg)					8.000	2.000
0790-02					90.000	0
Kerkfabriek O.L.V (Gestel)					90.000	0
BP2020_2027-5/GBB2-FIN/0790-02/664000/GEMEENTE/CBS/IP-GEEN/U/480					90.000	0
Investeringsstoelage kerkfabriek O.L.V (Gestel)					90.000	0
0790-03					200.000	750
Kerkfabriek St. Trudo (Centrum)					200.000	750
BP2020_2027-5/GBB2-FIN/0790-03/664000/GEMEENTE/CBS/IP-GEEN/U/480					200.000	750
Investeringsstoelage kerkfabriek St. Trudo (Centrum)					200.000	750
0790-04	1.884	3.403	3.935		4.000	4.000

Beleidsveld	2020	2021	2022	2023	2024	2025
Kerkfabriek St. Bavo (Zittaart)	1.884	3.403	3.935		4.000	4.000
BP2020_2027-5/GBB2-FIN/0790-04/664000/GEMEENTE/CBS/IP-GEEN/U/480	1.884	3.403	3.935		4.000	4.000
Toegestane investeringssubsidies	1.884	3.403	3.935		4.000	4.000
0790-05	3.099	3.074	2.100		0	0
Kerkfabriek Ptotestantse kerk Pniël	3.099	3.074	2.100		0	0
BP2020_2027-5/GBB2-FIN/0790-05/664000/GEMEENTE/CBS/IP-GEEN/U/480	3.099	3.074	2.100		0	0
Investeringsstoelage Protestantse kerk Pniël	3.099	3.074	2.100		0	0
Eindtotaal	208.872	211.207	173.521	219.035	628.572	766.996

4 Beleidsdomeinen en beleidsvelden

Beleidsdomein: Algemene financiering

BV0010 Algemene overdrachten tussen de verschillende bestuurlijke niveaus
BV0020 Fiscale aangelegenheden
BV0030 Financiële aangelegenheden
BV0040 Transacties in verband met de openbare schuld
BV0050 Patrimonium zonder maatschappelijk doel
BV0090 Overige algemene financiering

Beleidsdomein: Algemeen bestuur

BV0100 Politieke organen
BV0101 Officieel ceremonieel
BV0110 Secretariaat
BV0111 Fiscale en financiële diensten
BV0112 Personeelsdienst en vorming
BV0113 Archief
BV0114 Organisatiebeheersing
BV0115 Welzijn op het werk
BV0119 Overige algemene diensten
BV0150 Internationale relaties
BV0151 Deelneming aan internationale organisaties en conferenties
BV0170 Binnengemeentelijke decentralisatie
BV0171 Gemeentelijk/stedelijk wijkoverleg
BV0190 Overig algemeen bestuur
BV0790 Erediensten
BV0791 Niet-confessionele levensbeschouwelijke gemeenschappen

Beleidsdomein: Grondgebonden zaken

BV0200 Wegen
BV0210 Openbaar vervoer
BV0220 Parkeren
BV0290 Overige mobiliteit en verkeer
BV0300 Ophalen en verwerken van huishoudelijk afval
BV0309 Overig afval- en materialenbeheer
BV0310 Beheer van regen- en afvalwater
BV0319 Overig waterbeheer
BV0320 Sanering van bodemverontreiniging
BV0329 Overige vermindering van milieuverontreiniging
BV0340 Aankoop, inrichting en beheer van natuur, groen en bos
BV0341 Erosiebestrijding
BV0349 Overige bescherming van biodiversiteit, landschappen en bodem
BV0350 Klimaat en energie
BV0380 Participatie en sensibilisatie
BV0381 Geïntegreerde milieuprojecten
BV0390 Overige milieubescherming
BV0600 Ruimtelijke planning
BV0610 Gebiedsontwikkeling
BV0620 Grondbeleid voor wonen
BV0621 Bestrijding van krotwoningen

BV0622 Woonwagenterreinen
BV0629 Overig woonbeleid
BV0630 Watervoorziening
BV0640 Elektriciteitsvoorziening
BV0650 Gasvoorziening
BV0660 Communicatievoorzieningen
BV0670 Straatverlichting
BV0680 Groene ruimte
BV0690 Overige nutsvoorzieningen
BV0984 Ontsmetting en openbare reiniging
BV0990 Begraafplaatsen
BV0991 Crematoria
BV0992 Lijkbezorging

Beleidsdomein: Persoonsgebonden zaken

BV0130 Administratieve dienstverlening
BV0160 Hulp aan het buitenland
BV0400 Politiediensten
BV0410 Brandweer
BV0420 Dienst 100
BV0430 Civiele bescherming
BV0440 Overige hulpdiensten
BV0450 Rechtspleging
BV0460 Kinderbescherming
BV0470 Dierenbescherming
BV0480 Bestuurlijke preventie (incl. GAS)
BV0490 Overige elementen van openbare orde en veiligheid
BV0500 Handel en middenstand
BV0510 Nijverheid
BV0520 Toerisme - Onthaal en promotie
BV0521 Toerisme - Sectorondersteuning
BV0522 Toerisme - Infrastructuur
BV0529 Overige activiteiten inzake toerisme
BV0530 Land-, tuin- & bosbouw
BV0540 Visvangst
BV0550 Werkgelegenheid
BV0590 Overige economische zaken
BV0700 Musea
BV0701 Cultuurcentrum
BV0702 Schouwburg, concertgebouw, opera
BV0703 Openbare bibliotheken
BV0704 Gespecialiseerde bibliotheken
BV0705 Gemeenschapscentrum
BV0709 Overige culturele instellingen
BV0710 Feesten en plechtigheden
BV0711 Openluchtrecreatie
BV0712 Festivals
BV0719 Overige evenementen
BV0720 Monumentenzorg
BV0721 Archeologie
BV0729 Overig beleid inzake het erfgoed
BV0739 Overig kunst- en cultuurbeleid
BV0740 Sportsector- en verenigingsondersteuning
BV0741 Sportpromotie en -evenementen
BV0742 Sportinfrastructuur
BV0749 Overig sportbeleid
BV0750 Jeugdsector- en verenigingsondersteuning
BV0751 Gemeentelijke dienstverlening gericht op kinderen & jongeren
BV0752 Infrastructuur en faciliteiten ten behoeve van kinderen en jongeren
BV0759 Overige activiteiten met betrekking tot jeugd
BV0945 Kinderopvang

Beleidsdomein: Onderwijs

BV0800 Gewoon basisonderwijs
BV0801 Buitengewoon basisonderwijs
BV0810 Gewoon secundair onderwijs
BV0814 Leren en werken
BV0815 Buitengewoon secundair onderwijs
BV0820 Deeltijds kunstonderwijs
BV0830 Centra voor volwassenenonderwijs
BV0835 Hoger onderwijs
BV0860 Centra voor leerlingenbegeleiding
BV0862 Huisvesting voor schoolgaanden
BV0869 Overige ondersteunende diensten voor het onderwijs
BV0870 Sociale voordelen
BV0879 Andere voordelen
BV0889 Ondersteunende diensten voor het algemeen onderwijsbeleid

Beleidsdomein: Welzijn

BV0900 Sociale bijstand
BV0901 Voorschotten
BV0902 Integratie van personen met vreemde herkomst
BV0903 Lokale opvanginitiatieven voor asielzoekers
BV0904 Activering van tewerkstelling
BV0905 Dienst voor juridische informatie en advies
BV0909 Overige verrichtingen inzake sociaal beleid
BV0910 Woningen voor personen met een handicap
BV0911 Diensten en voorzieningen voor personen met een handicap
BV0919 Overige activiteiten inzake ziekte en invaliditeit
BV0920 Werkloosheid
BV0930 Sociale huisvesting
BV0940 Jeugdvoorzieningen
BV0941 Gezinsvervangende tehuizen
BV0942 Onderhoudsgelden
BV0943 Gezinshulp
BV0944 Preventieve gezinsondersteuning
BV0946 Thuisbezorgde maaltijden
BV0947 Klusjesdienst
BV0948 Poetsdienst
BV0949 Overige gezinshulp
BV0950 Ouderenwoningen
BV0951 Dienstencentra
BV0952 Assistentiewoningen
BV0954 Dagzorgcentra
BV0959 Overige verrichtingen betreffende ouderen
BV0980 Sociale geneeskunde
BV0982 Ziekenhuizen
BV0983 Andere verpleeg- en verzorgingsinrichtingen
BV0985 Gezondheidspromotie en ziektepreventie
BV0986 Eerstelijnsgezondheidszorg
BV0989 Overige dienstverlening inzake volksgezondheid

Beleidsdomein: Woonzorgcentrum

BV0953 Woon- en zorgcentra

5 Verbonden entiteiten

Financieel vaste activa

IKA
IOK
IOK Afvalbeheer
Pidpa
Cipal DV
Iveka
Geelse huisvesting
Kempens woonkrediet
Kleine landeigendommen Zuiderkempen
De Lijn
Crematorium Pontes
EthiasCo
Woonkrediet Antwerpen-Kempen nv
Ten Diensten
Welzijnszorg Kempen

Andere entiteiten

Politiezone Geel-Laakdal-Meerhout
Brandweerzone Kempen
Kekfabriek Sint-Trudo Meerhout-Centrum
Kerkfabriek Onze-Lieve-Vrouw Meerhout-Gestel
Kerkfabriek Sint-Bavo Meerhout-Zittaart
Kerkfabriek Sint-Jozef Meerhout-Berg
Kerkfabriek Protestantse kerk Balen

6 Overzicht van de personeelsinzet

GEMEENTE	2020		2021		2022		2023		2024		2025	
	Man	Vrouw	Man	Vrouw	Man	Vrouw	Man	Vrouw	Man	Vrouw	Man	Vrouw
Vastbenoemd	10,8	7,6	10,8	6,8	8,8	6,8	6,8	6	6,8	6	6,8	6
Decretaal	2	0	2	0	2	0	2	0	2	0	2	0
Niveau A	1	2	1	2	1	2	0	2	0	2	0	2
Niveau B	1,8	3,8	1,8	3,8	1,8	3,8	1,8	3	1,8	3	1,8	3
Niveau C	3	1,8	3	1	2	1	1	1	1	1	1	1
Niveau D	3	0	3	0	2	0	2	0	2	0	2	0
Niveau E	0	0	0	0	0	0	0	0	0	0	0	0
Contractueel	44,6	34,8	45,1	34,8	44,8	34,8	48	36	48	36	48	36
Niveau A	1	0	1	0	1	0	1	1	1	1	1	1
Niveau B	4	4,8	4,5	4,8	4,8	4,8	7	5	7	5	7	5
Niveau C	3	22,2	3	22,2	4	18	4	18	4	18	4	18
Niveau D	29,5	1	29,5	1	30	1	33	1	33	1	33	1
Niveau E	7,1	6,8	7,1	6,8	5	7	3	7	3	7	3	7
IFIC11	0	0	0	0	0	4	0	4	0	4	0	4
TOTAAL	55,4	42,4	55,9	41,6	53,6	41,6	54,8	42	54,8	42	54,8	42
Niveau A	2	2	2	2	2	2	1	3	1	3	1	3
Niveau B	5,8	8,6	6,3	8,6	6,6	8,6	8,8	8	8,8	8	8,8	8
Niveau C	6	24	6	23,2	6	19	5	19	5	19	5	19
Niveau D	32,5	1	32,5	1	32	1	35	1	35	1	35	1
Niveau E	7,1	6,8	7,1	6,8	5	7	3	7	3	7	3	7
IFIC 11	0	0	0	0	0	4	0	4	0	4	0	4

OCMW	2020		2021		2022		2023		2024		2025	
	Man	Vrouw	Man	Vrouw	Man	Vrouw	Man	Vrouw	Man	Vrouw	Man	Vrouw
Vastbenoemd	2	12,6	1	12,6	1	10	1	9	1	9	1	9
Niveau A	1	1	1	1	1	1	1	1	1	1	1	1
Niveau B	0	7,5	0	7,5	0	3	0	3	0	3	0	3
Niveau C	0	3,6	0	3,6	0	2	0	1	0	1	0	1
Niveau D	1	0,5	0	0,5	0	0	0	0	0	0	0	0
Niveau E	0	0	0	0	0	0	0	0	0	0	0	0
IFIC 17	0	0	0	0	0	1	0	1	0	1	0	1
IFIC15	0	0	0	0	0	2	0	2	0	2	0	2
IFIC 14	0	0	0	0	0	0,5	0	0,5	0	0,5	0	0,5
IFIC 16/13	0	0	0	0	0	0,5	0	0,5	0	0,5	0	0,5
Contractueel	7,3	74	8,3	74	9,5	79,1	8,5	79,6	8,5	79,6	8,5	79,6
Niveau A	0	0	0	0	0	0	0	1	0	1	0	1
Niveau B	1	13,8	1	13,8	1	12	0	11	0	11	0	11
Niveau C	4,3	29,3	5,3	29,3	2	18	2	19,5	2	19,5	2	19,5
Niveau D	2	0,5	2	0,5	3	0	3	0	3	0	3	0
Niveau E	0	30,4	0	30,4	0	10,5	0	9,5	0	9,5	0	9,5
IFIC 17	0	0	0	0	0	1	0	1	0	1	0	1
IFIC 15	0	0	0	0	0	1	0	1	0	1	0	1
IFIC 14	0	0	0	0	0	7,5	0	7,5	0	7,5	0	7,5
IFIC 14b	0	0	0	0	1	1,5	1	1,5	1	1,5	1	1,5
IFIC16/13	0	0	0	0	0	0	0	0	0	0	0	0
IFIC 12	0	0	0	0	0	0,5	0	0,5	0	0,5	0	0,5
IFIC11	0	0	0	0	2,5	9,5	2,5	9,5	2,5	9,5	2,5	9,5
IFIC8/4	0	0	0	0	0	14,5	0	14,5	0	14,5	0	14,5
IFIC6	0	0	0	0	0	0,6	0	0,6	0	0,6	0	0,6
IFIC5	0	0	0	0	0	2,5	0	2,5	0	2,5	0	2,5
TOTAAL	9,3	86,6	9,3	86,6	10,5	89,1	9,5	88,6	9,5	88,6	9,5	88,6
Niveau A	1	1	1	1	1	1	1	2	1	2	1	2
Niveau B	1	21,3	1	21,3	1	15	0	14	0	14	0	14
Niveau C	4,3	32,9	5,3	32,9	2	20	2	20,5	2	20,5	2	20,5
Niveau D	3	1	2	1	3	0	3	0	3	0	3	0
Niveau E	0	30,4	0	30,4	0	10,5	0	10,5	0	10,5	0	10,5
IFIC17	0	0	0	0	0	2	0	2	0	2	0	2
IFIC 15	0	0	0	0	0	3	0	3	0	3	0	3
IFIC 14	0	0	0	0	0	8	0	8	0	8	0	8
IFIC 14b	0	0	0	0	1	1,5	1	1,5	1	1,5	1	1,5
IFIC 16/13	0	0	0	0	0	0,5	0	0,5	0	0,5	0	0,5
IFIC 12	0	0	0	0	0	0,5	0	0,5	0	0,5	0	0,5
IFIC 11	0	0	0	0	2,5	9,5	2,5	9,5	2,5	9,5	2,5	9,5
IFIC 8/4	0	0	0	0	0	14,5	0	14,5	0	14,5	0	14,5
IFIC 6	0	0	0	0	0	0,6	0	0,6	0	0,6	0	0,6
IFIC 5	0	0	0	0	0	2,5	0	2,5	0	2,5	0	2,5

7 Opbrengst per belastingsoort

Som van raming bedrag	Boekjaar								
	2020	2021	2022	2023	2024	2025	2026	2027	Eindtotaal
Budgetraming omschrijving									
Aanvullende belasting op de personenbelasting	3.329.232	3.505.288	3.697.570	5.023.099	4.432.846	4.646.112	4.850.322	5.045.798	34.530.266
Aanvullende belasting op de verkeersbelasting	165.591	170.333	165.759	180.335	187.873	192.896	196.574	200.065	1.459.426
Belasting op het ontbreken van parkeerplaatsen				15.000	2.500	2.500	2.500	2.500	25.000
Belasting op het plaatsen van foor- en handelsinrichtingen op privaat domein					500	500	500	500	2.000
Belasting op het verspreiden van reclamedrukwerk	39.164	36.796	20.846	27.950	32.000	32.000	32.000	32.000	252.756
Belasting op leegstaande woningen en gebouwen	37.500	31.052	43.000	37.634	31.000	30.000	30.000	30.000	270.186
Belasting op motoren	852.381	833.193	855.830	785.372	850.000	850.000	850.000	850.000	6.726.776
Belasting op omgevingsvergunningen en meldingen	44.050	37.645	37.415	31.990	40.000	40.000	40.000	40.000	311.100
Belasting op taxidiensten	-328				650	650	650	650	2.272
Opcentiemen op de heffing ter bestrijding van ongeschikte en onbewoonbare woning					2.500	2.500	2.500	2.500	10.000
Opcentiemen op de onroerende voorheffing	4.611.851	4.534.016	4.638.635	5.199.359	5.254.853	5.401.958	5.500.149	5.598.254	40.739.075
Gewestbelasting op verwaarlozing woningen en gebouwen	500	8.045	7.825	10.580					26.950
Afgifte identiteitsbewijzen/paspoorten/trouwboekjes/ uittreksels	30.327	39.686	65.220	72.918	67.500	67.500	67.500	67.500	478.152
Begraving / bijzetting / verstrooiing	372	1.488	372	372	1.200	1.200	1.200	1.200	7.404
Diftar/ophaalronde	475.775	496.062	477.086	505.307	510.000	525.000	540.000	555.000	4.084.229
Afgifte zakken, klevers, recipiënten	16.120	16.294	21.282	16.050	17.000	17.000	17.000	17.000	137.746
Reclameborden	1.475	1.475	1.235		1.500	1.500	1.500	1.500	10.185
Tweede verblijven	33.750	34.250	38.750	42.304	30.000	30.000	30.000	30.000	269.054
Sluikstorten		125			250	250	250	250	1.125
Leurhandel		22							22
Terrassen, tafels, stoelen			1.918		3.250	3.250	3.250	3.250	14.918
Masten en pylonen		180.000	180.000	183.000	186.000	186.000	186.000	186.000	1.287.000
Krotten/ verwaarloosde/ongeschikte woningen en gebouwen			14.954	2.425	350	350	350	350	18.779
Eindtotaal	9.637.760	9.925.770	10.267.697	12.133.694	11.651.772	12.031.166	12.352.245	12.664.317	90.664.421

