



  
meerhout.

 ocmw meerhout

**Meerjarenplanaanpassing 2**

**Documentatie**

20 december 2021

namens de raad voor maatschappelijk welzijn



Flor Boven  
algemeen directeur

Jos Tordoor  
voorzitter

namens de gemeenteraad



Flor Boven  
algemeen directeur

Jos Tordoor  
Voorzitter

## Inhoudsopgave

<b>1</b>	<b>Omgevingsanalyse .....</b>	<b>4</b>
1.1	Demografie .....	4
1.2	Grondgebied .....	9
1.3	Economie .....	14
1.4	Levensomstandigheden .....	17
<b>2</b>	<b>Overzicht doelstellingenboom en ramingen .....</b>	<b>20</b>
<b>3</b>	<b>Toegestane werkings- en investeringssubsidies.....</b>	<b>81</b>
3.1	Overzicht van de werkingssubsidies per beleidsveld .....	81
3.2	Overzicht van de investeringssubsidies per beleidsveld .....	84
<b>4</b>	<b>Beleidsdomeinen en beleidsvelden .....</b>	<b>85</b>
<b>5</b>	<b>Verbonden entiteiten.....</b>	<b>88</b>
<b>6</b>	<b>Overzicht van de personeelsinzet.....</b>	<b>89</b>
<b>7</b>	<b>Opbrengst per belastingsoort .....</b>	<b>90</b>

# 1 Omgevingsanalyse

In dit hoofdstuk volgt een beknopt overzicht in cijfers over de huidige situatie van Meerhout. Alle cijfers zijn in eigen beheer verwerkt en afkomstig uit de volgende werken:

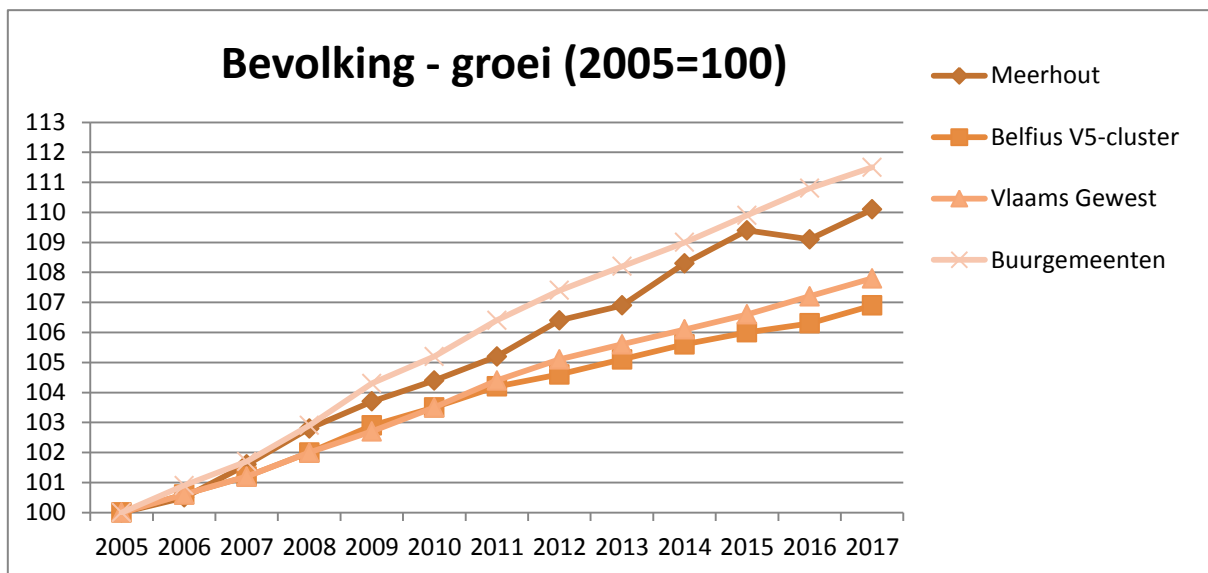
- <http://www.statistiekvlaanderen.be/>
- <https://www.gemeente-en-stadsmonitor.vlaanderen.be/>

Waar mogelijk werden cijfers aangevuld met eigen informatie.

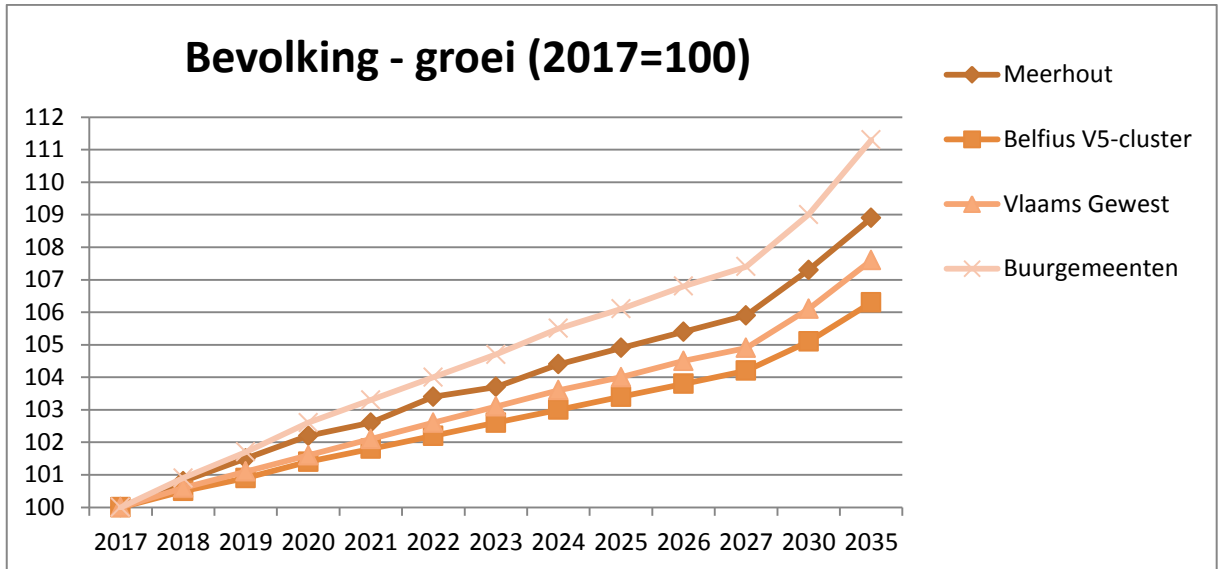
In de tekst wordt vaak verwezen naar de *Belfius V5*-cluster. Belfius verdeelt bij de analyse van gemeentelijke informatie alle gemeenten in een aantal clusters. Dit moet ervoor zorgen dat Meerhout bijvoorbeeld niet met een grootstad vergeleken wordt. Meerhout is in de Belfius-indeling ingedeeld in de V5-cluster. Deze cluster staat voor *woongemeenten met eerder vergrijzende bevolking*. Tot de cluster behoren een dertigtal gemeenten waaronder naast Meerhout ook Arendonk, Balen, Herenthout, Herselt, Hulshout, Lille, Oud-Turnhout en Retie.

## 1.1 Demografie

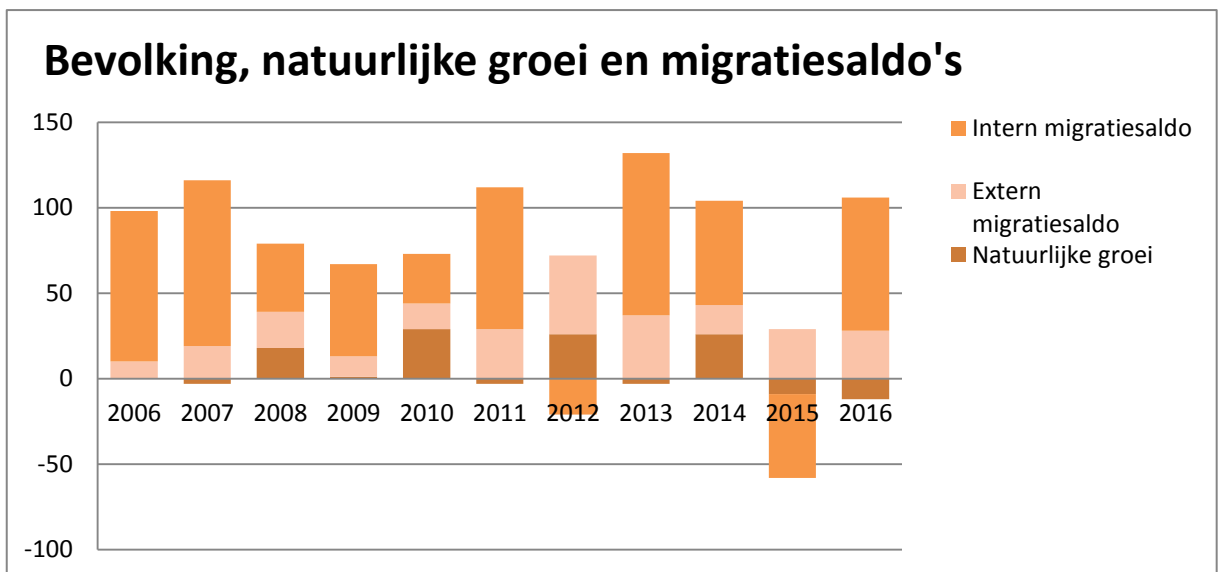
Het aantal Meerhoutenaren steeg van net meer dan 9 300 in 2005 tot meer dan 10 200 in 2017. Die stijging is sterker dan het Vlaamse gemiddelde of het gemiddelde van de gemeenten in de Belfius V5-cluster vanaf 2007. Onderstaande grafiek toont de procentuele groei van de bevolking in respectievelijk Meerhout, de Belfius V5-cluster, het Vlaamse gewest en de buurgemeenten ten opzichte van het jaar 2005. De groei van een 'normale' gemeente uit de Belfius V5-cluster is kleiner dan het Vlaamse gemiddelde, die van Meerhout daarentegen is groter dan het Vlaamse gemiddelde, maar kleiner dan bij de buurgemeenten.



Naar de toekomst toe lijkt deze trend zich verder te zetten zoals u in onderstaande grafiek kan waarnemen.

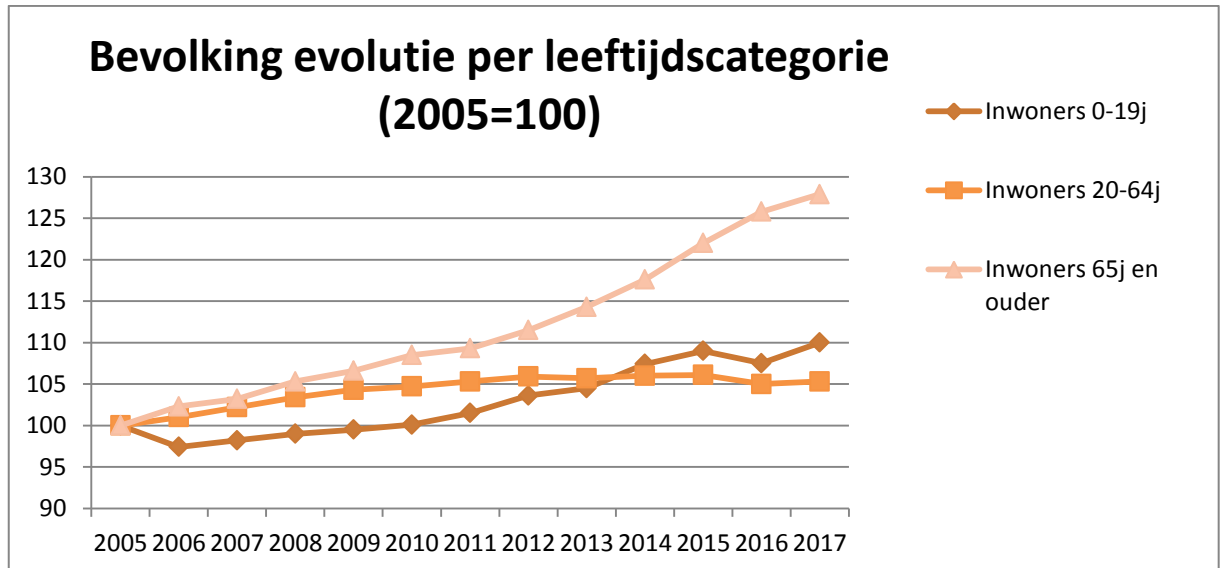


Momenteel is de groei in de grootste mate toe te schrijven aan de komst van nieuwe inwoners (migratie), veeleer dan aan nieuwe geboortes (natuurlijke groei). De natuurlijke groei is in verschillende jaren zelfs negatief doordat het aantal overleden inwoners hoger ligt dan het aantal geboortes uit in Meerhout wonende ouders.

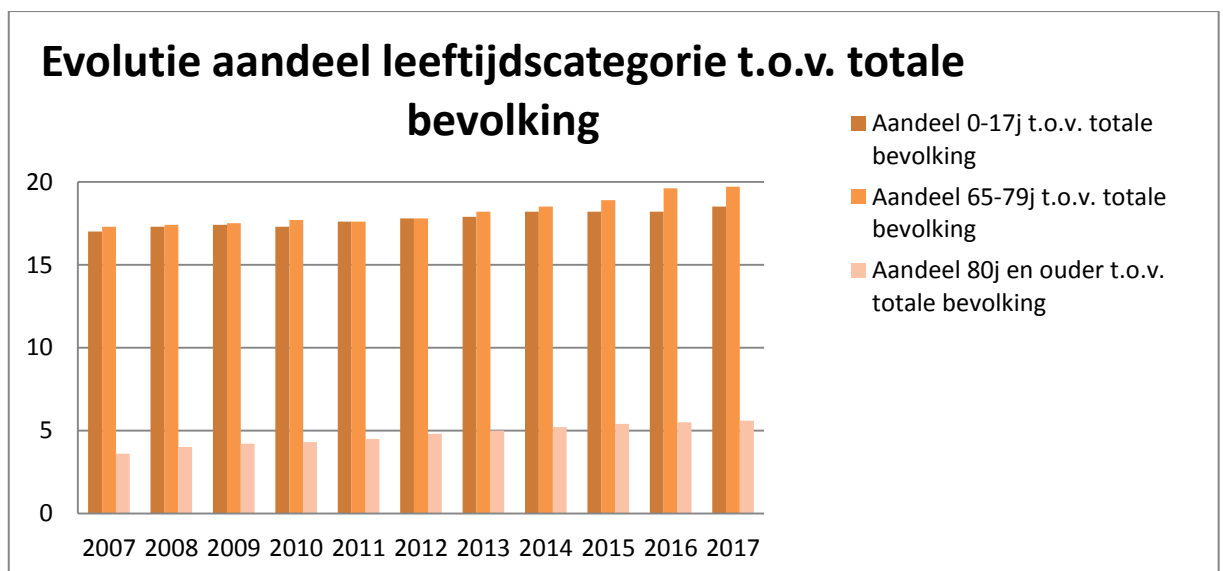


Hoe sterk de groei van Meerhout afhangt van migratie is duidelijk te zien in de grafiek hierboven. De natuurlijke groei gaat op en neer. Sommige jaren negatief en andere dan weer positief. De migratie is echter nagenoeg altijd sterk positief. De interne migratie is overwegend het sterkst, uitgezonderd in de jaren 2012 en 2015 waar de interne migratie negatief is. In deze jaren zijn er meer mensen verhuisd uit Meerhout naar een andere Belgische stad of gemeente dan er mensen in Meerhout zijn komen wonen. De externe migratie blijft over de verschillende jaren positief. Er verhuizen steeds meer mensen uit het buitenland naar Meerhout dan er Meerhoutenaren naar het buitenland verhuizen.

De samenstelling van de bevolking ontgroent of vergrijsd, dit is nog weinig verrassend. Toch moet er op gewezen worden dat elke leeftijdscategorie een groei kent ten opzichte van het jaar 2005. Het aantal 0 tot 19-jarigen is met 10 % toegenomen, het aantal 20 tot 64-jarigen is met iets meer dan 5 % toegenomen en het aandeel 65-plusser is met net geen 28 % gestegen. Onderstaande grafiek geeft die trend weer.

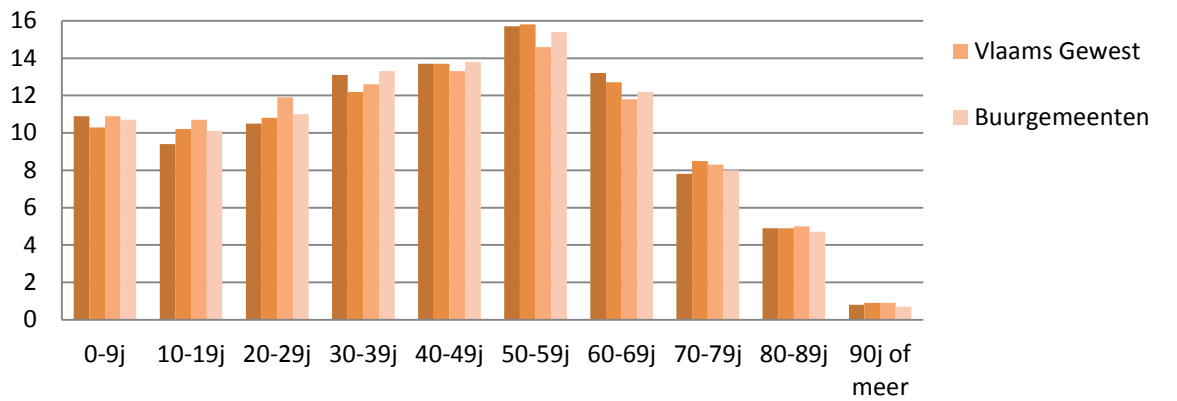


Als we deze cijfers meer in detail gaan bekijken kunnen we stellen dat het aantal 0 tot 17-jarigen ten opzichte van de totale bevolking een kleine groei kent van 1,5 %, het aandeel 65 tot 79-jarigen kent zelfs een groei van 2,5 % en tot slot kunnen we bij de 80-plussers een groei van 2 % waarnemen.

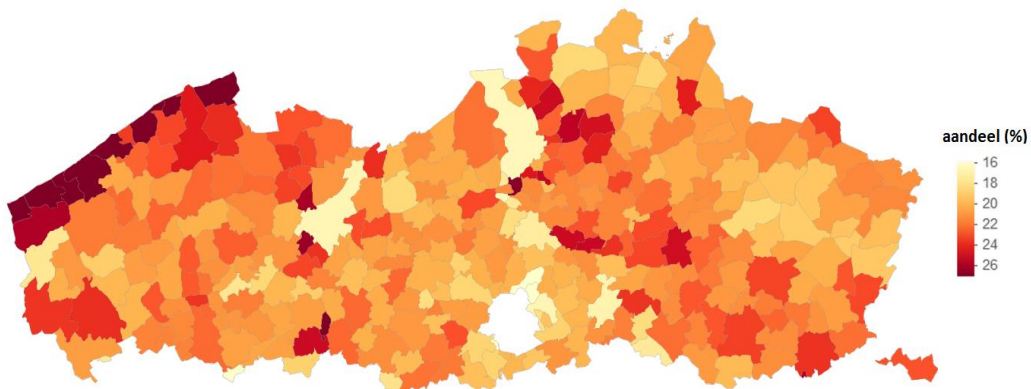


Als we deze cijfers nog verder in detail gaan bekijken en voor het jaar 2017 gaan vergelijken met de Belfius V5-cluster, het Vlaams Gewest en de buurgemeenten, kunnen we in de grafiek hieronder zien dat de leeftijdscategorie 50 tot 59-jarigen het grootste aandeel heeft in de totale bevolking. Het aandeel is in Meerhout groter dan het Vlaams gemiddelde en het gemiddelde in de buurgemeenten, maar toch nog kleiner dan het gemiddelde van de Belfius V5-cluster.

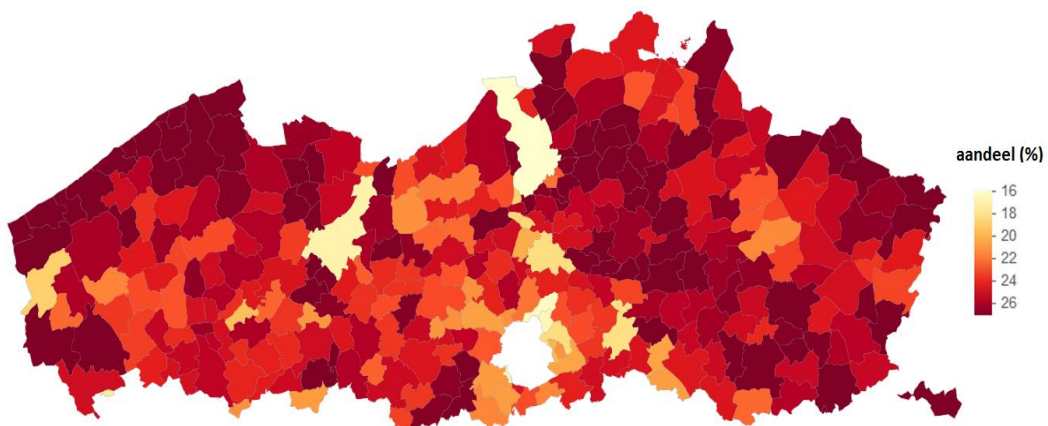
## Aandeel leeftijdscategorie t.o.v. totale bevolking 2017



De grijze druk in Meerhout is dus momenteel aan het stijgen, maar is nog redelijk in vergelijking met sommige gemeenten zoals uit de volgende afbeelding blijkt.

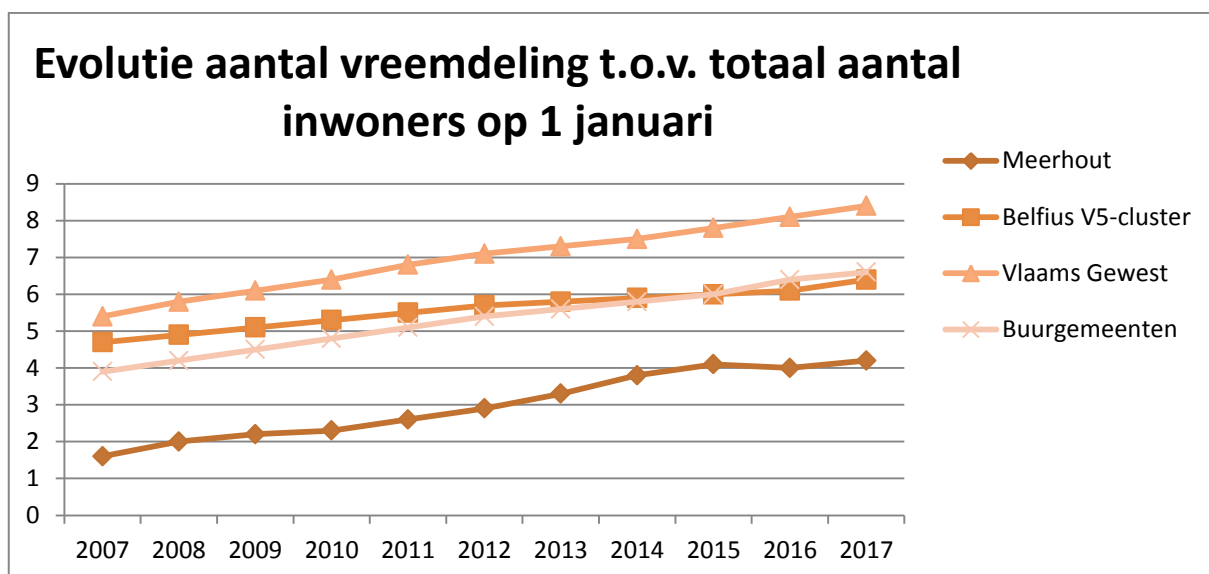


Maar, zoals voorgaande cijfers deden vermoeden, ziet de toekomst er minder rooskleurig uit. Onderstaande grafiek toont een prognose van de toename van de 65-plussers in 2027.

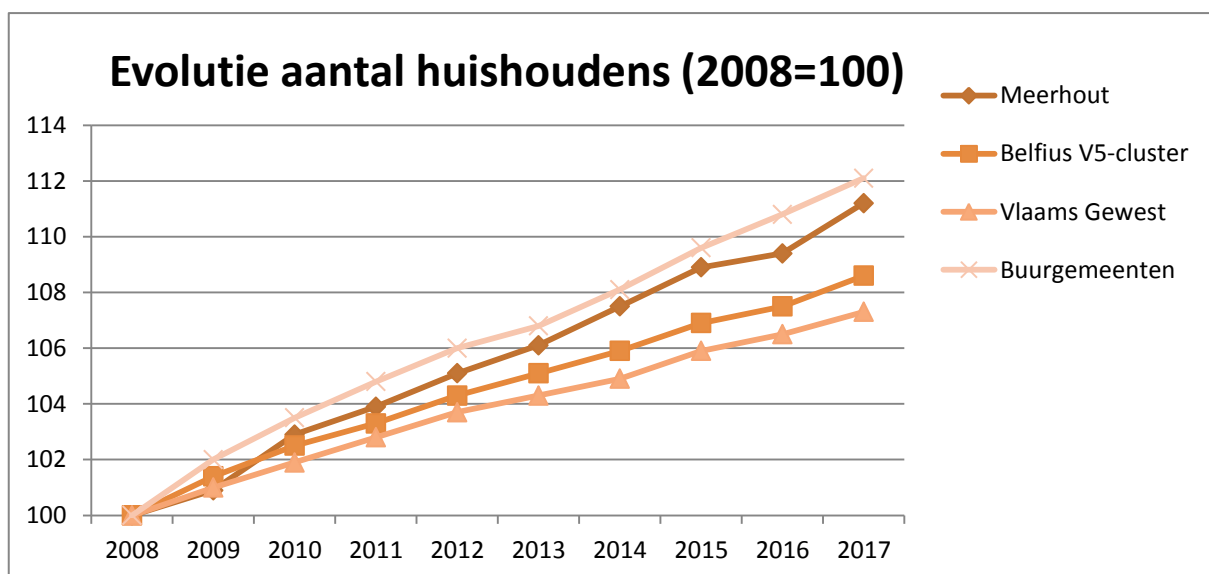


Met andere woorden: de vergrijzing is nu gemiddeld, maar Meerhout lijkt een snelle inhaalbeweging te maken en in de toekomst uit te groeien tot een gemeente met een sterke vergrijzing.

Daartegenover staat dat het aantal vreemdelingen in Meerhout beduidend lager ligt dan het gemiddelde van de Belfius V5-cluster, de gemiddelde Vlaamse gemeente en de gemiddelde buurgemeente.



Tot slot stippen we ook aan dat de grootte van de gezinnen nu eerder stabiel blijft. Het aantal huishoudens is met iets meer dan 11 % gestegen tot 4 316 gezinnen in 2017 en de bevolking is in die periode met iets meer dan 10 % gegroeid. De groei van het aantal huishoudens is sterker dan het gemiddelde in Vlaanderen en in de *Belfius V5*-cluster, maar minder sterk dan bij de buurgemeenten.



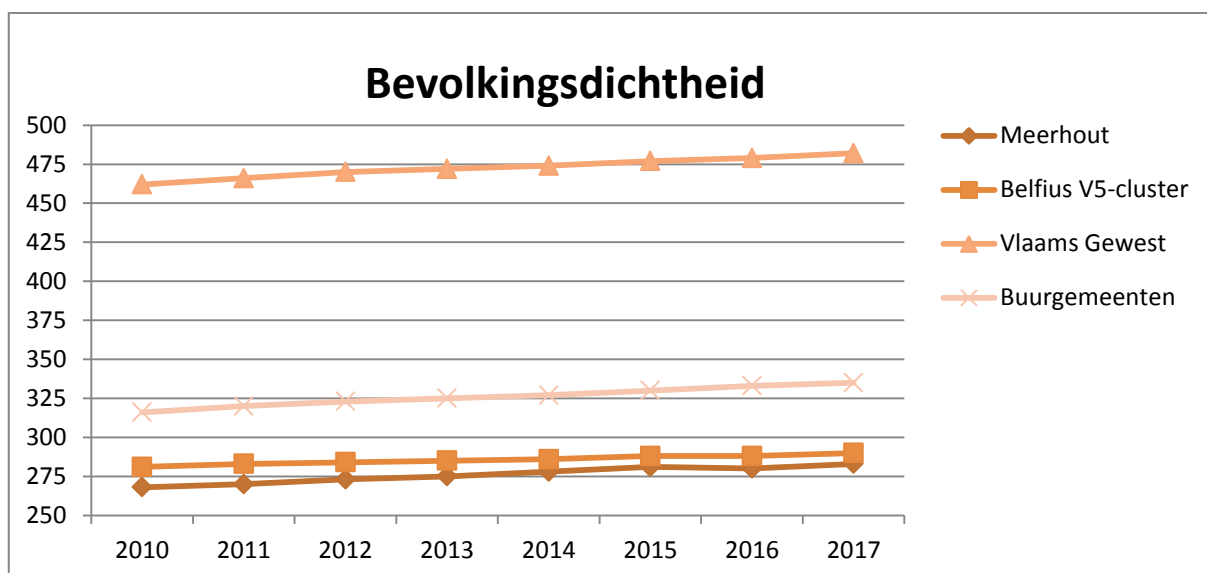
**Samengevat:**

- De bevolking groeit sterker dan gemiddeld.
- De bevolking is minder van Meerhout afkomstig (de groei is afkomstig van inwijkelingen).
- De bevolking vergrijsd sneller dan gemiddeld, maar is momenteel nog redelijk.
- Er zijn weinig vreemdelingen in Meerhout.
- De grootte van de gezinnen blijft eerder stabiel of het aantal huishoudens stijgt ongeveer gelijk met de bevolking.

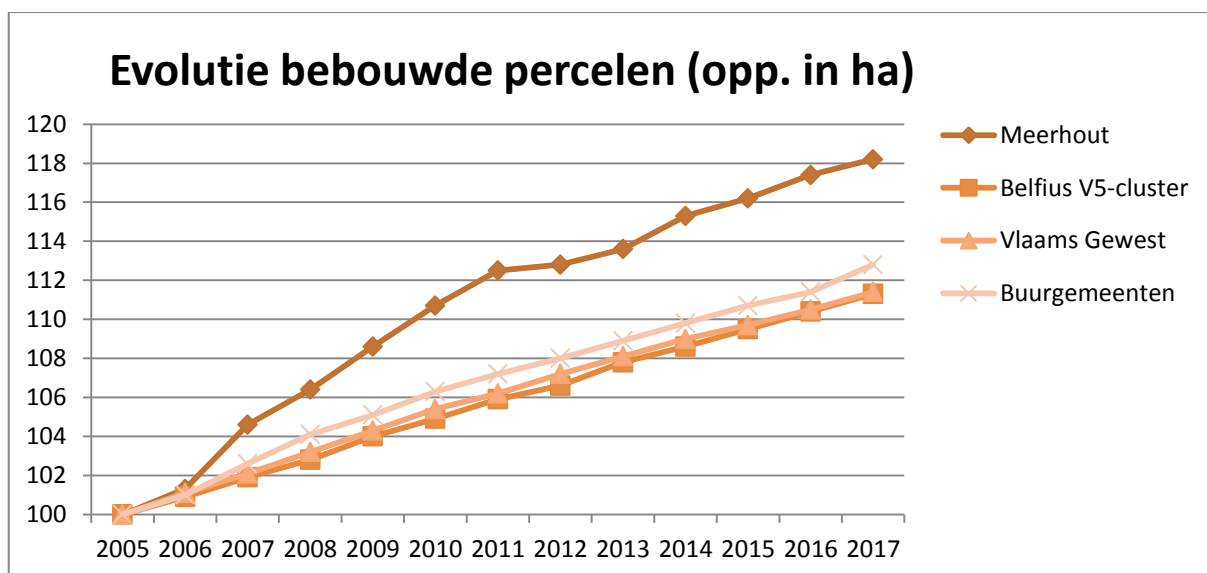


## 1.2 Grondgebied

We trappen een open deur in met te stellen dat de bevolkingsdichtheid in Meerhout lager ligt dan het Vlaamse gemiddelde, de gemiddelde buurgemeente en de gemiddelde gemeente in de Belfius V5-cluster. Evenmin is het nodig mee te geven dat de bevolkingsdichtheid stijgt door het groeiende aantal inwoners.

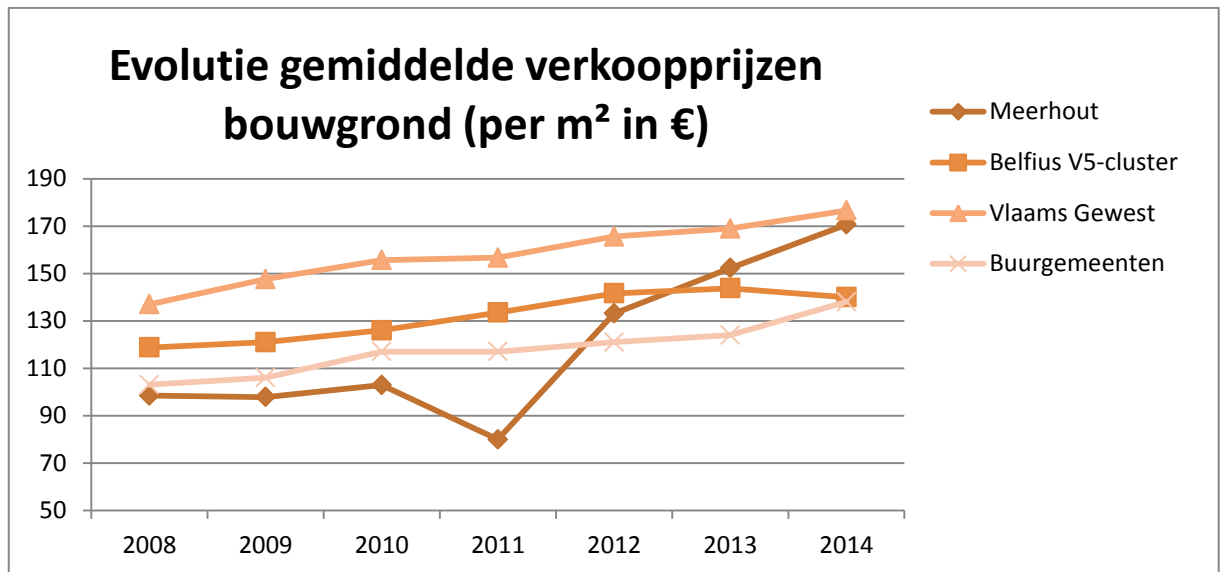


Logisch gevolg is dat het aantal bebouwde percelen tussen 2005 en 2017 toenam met ongeveer 18 %, dit is sneller dan bij het Vlaamse gemiddelde, de *Belfius V5-cluster* en de buurgemeenten.

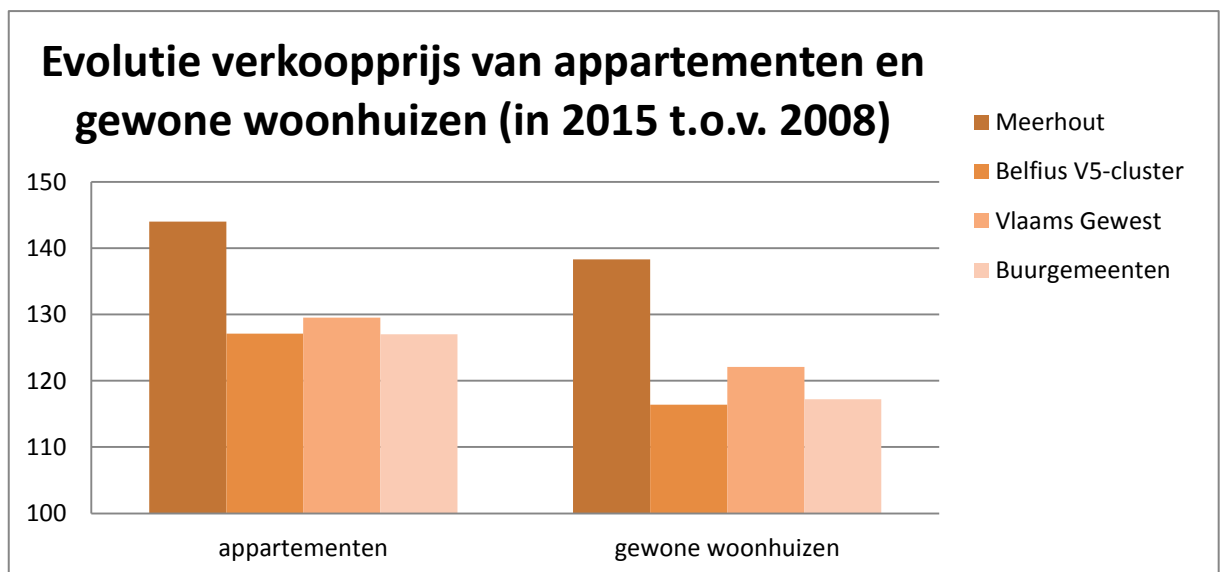


Minder bekend is misschien dat de prijs voor bouwgrond op tien jaar tijd weer bijna verdubbeld is. Van ongeveer 89,0 euro tot 170,7 euro per vierkante meter. De prijs van de bouwgrond per vierkante meter in Meerhout kent zijn ups en downs. Dit wijkt af van de prijsstijgingen elders die nagenoeg steeds in stijgende lijn loopt. De prijzen stijgen elders eerder gelijklopend, maar in Meerhout stijgt de prijs vanaf 2012 ineens enorm. Dit wil nog niet zeggen dat bouwgronden in alle gemeenten momenteel even duur zijn. In Meerhout betaalt men dus in 2014 170,7 euro per vierkante meter, in de *Belfius V5-cluster* is dit gemiddelde 140,4 euro, in de gemiddelde buurgemeente 138 euro en in Vlaanderen zelfs 176,6 euro. In Meerhout is het dus niet meer goedkoper dan in de gemiddelde gemeente van de Belfius V5-cluster en

de buurgemeenten, maar nog net iets goedkoper dan de gemiddelde gemeente in Vlaanderen. De prijsstijging en het aantal inwijkelingen zijn duidelijk met elkaar verwekt.

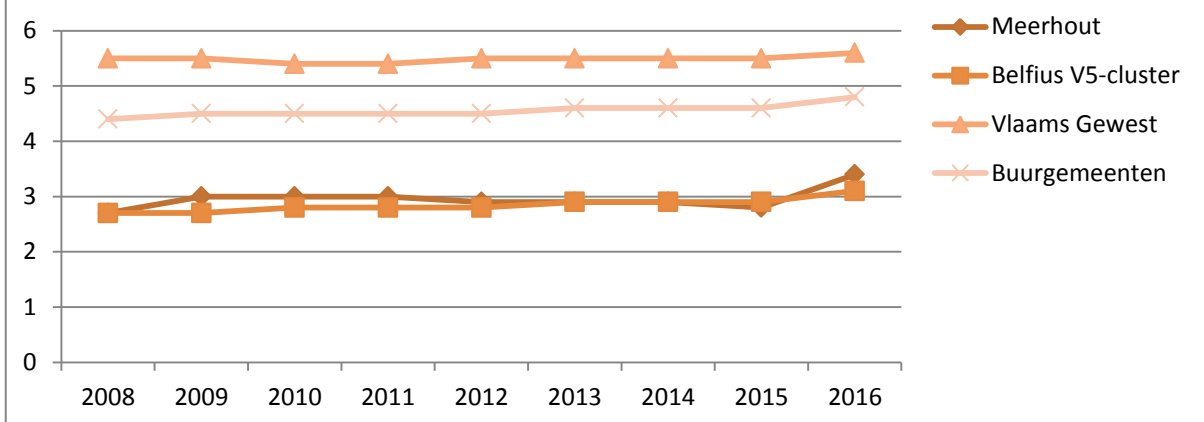


Net zoals bij de andere gemeenten zijn de prijzen voor appartementen sneller gestegen dan die van andere woningen. De prijzen zijn zowel voor appartementen als gewone woonhuizen meer gestegen dan in de Belfius 5V-cluster, de buurgemeenten en Vlaanderen. Een opvallend verschil is dat de prijsstijging voor gewone huizen in Meerhout (38,3 %) significant hoger is dan de prijsstijging in de Belfius V5-cluster (16,4 %), de buurgemeenten (17,2 %) en Vlaanderen (22,1 %).



Ondanks het feit dat Meerhout een zorgzame gemeente wil zijn, ligt het aantal sociale huurwoningen laag. 144 sociale woningen (en appartementen) vertegenwoordigen 3,4 % van het aantal huishoudens. We doen het wel net beter dan de *Belfius V5*-cluster (3,1 %), maar opmerkelijk slechter dan de gemiddelde buurgemeente (4,8 %) en de gemiddelde gemeente in Vlaanderen (5,6 %).

## Aantal sociale woningen t.o.v. aantal private huishoudens (per 100 huishoudens)

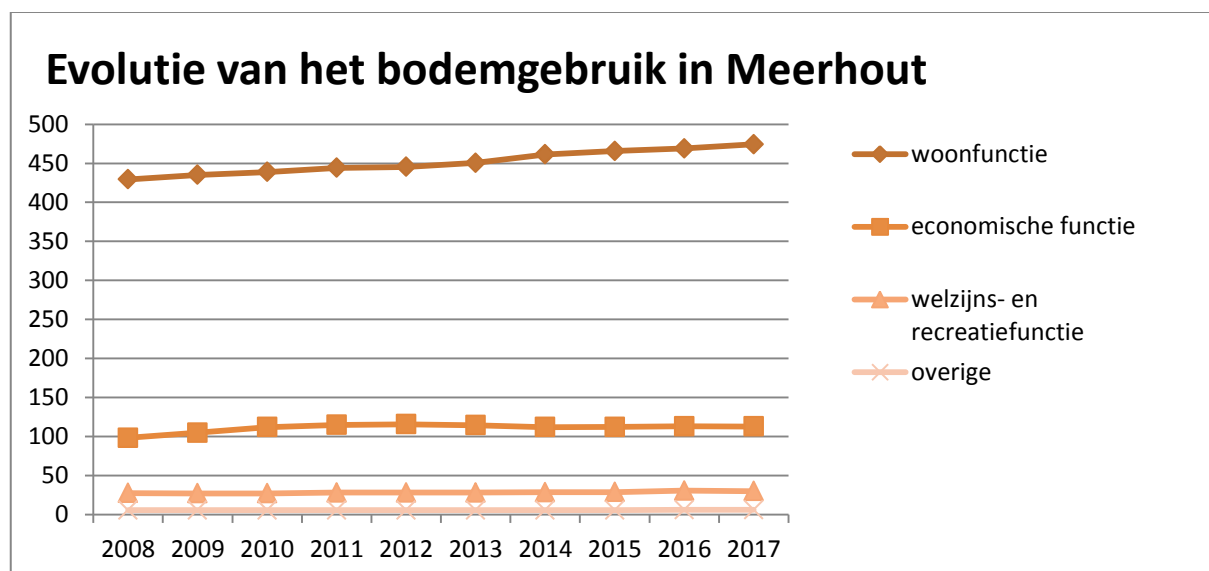


Wat bodemgebruik betreft valt op dat in tegenstelling tot wat men verwacht de open ruimte niet sterk boven het Vlaamse gemiddelde en de gemiddelde burgemeente uitstijgt. Anderzijds kunnen we stellen dat de gemiddelde gemeente in de Belfius V5-cluster dan weer over meer open ruimte beschikt. Het gemiddelde is echter misleidend, omdat we grote verschillen tussen de gemeenten zien. Anders uitgedrukt, de spreiding is groot tussen enerzijds sterk verstedelijkte omgeving en eerder landelijke gemeenten.

Meerhout in ha opp.	totale opp.	niet bebouwde gronden	bebouwde gronden	aandeel bebouwde opp. woonfunctie	aandeel bebouwde opp. econ. functie	aandeel bebouwde opp. welzijns- en recreatiefunctie	aandeel bebouwde opp. overige
2008	3347,4797	2786,9498	560,5299	429,3573	98,2007	27,4987	5,4732
2009	3346,4973	2774,1545	572,3428	435,1426	104,7277	26,95	5,5225
2010	3347,9599	2764,6665	583,2934	438,8356	111,8775	27,0586	5,5217
2011	3346,9957	2754,4664	592,5293	444,2641	114,7413	28,0102	5,5137
2012	3346,5046	2752,0606	594,444	445,3993	115,5163	28,0147	5,5137
2013	3346,3602	2747,8188	598,5414	450,5782	114,4306	28,0155	5,5171
2014	3346,2911	2739,0247	607,2664	461,4153	111,8997	28,4342	5,5172
2015	3346,2616	2734,2768	611,9848	465,6566	112,1687	28,6423	5,5172
2016	3346,6516	2728,2359	618,4157	468,9627	112,9375	30,5464	5,9691
2017	3345,2555	2722,5949	622,6606	474,3617	112,6575	29,7986	5,8428

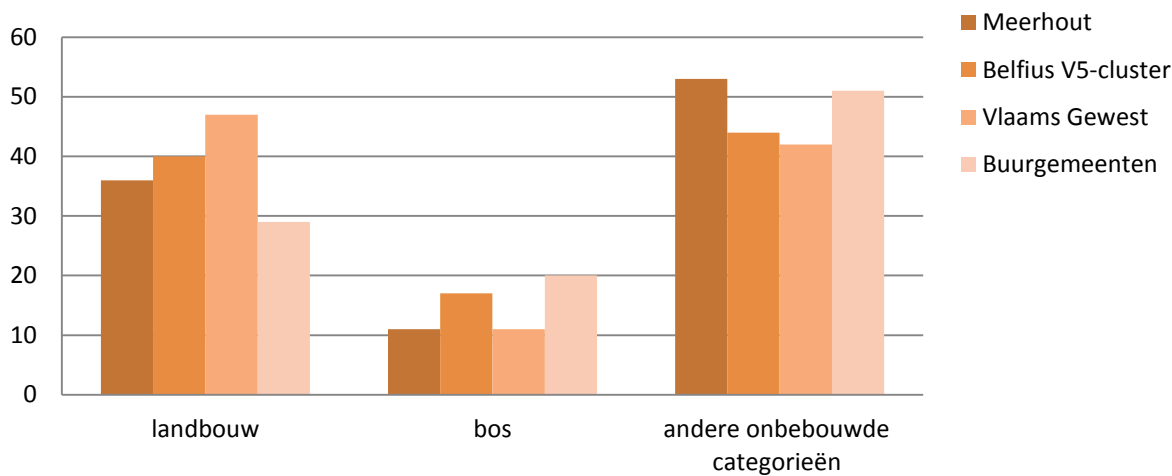
Meerhout vergeleken in % van de totale opp. 2017	totale opp.	niet bebouwde gronden	bebouwde gronden	aandeel bebouwde opp. woonfunctie	aandeel bebouwde opp. econ. functie	aandeel bebouwde opp. welzijns- en recreatiefunctie	aandeel bebouwde opp. overige
Meerhout	100	81	19	76,2	18,1	4,8	0,9
Belfius V5-cluster	100	84	16	78,7	9,1	7,4	4,8
Vlaams Gewest	100	79	21	75	15,9	6,5	2,6
Buurgemeenten	100	80	20	71	15	12	2

Het spreekt voor zich dat de onbebouwde ruimte afneemt, en dit lijkt vooral in het voordeel te zijn van woonfunctie (van 429 ha in 2008 tot 474 ha in 2017) en economische functie (van 98 ha in 2008 tot 113 ha in 2017).



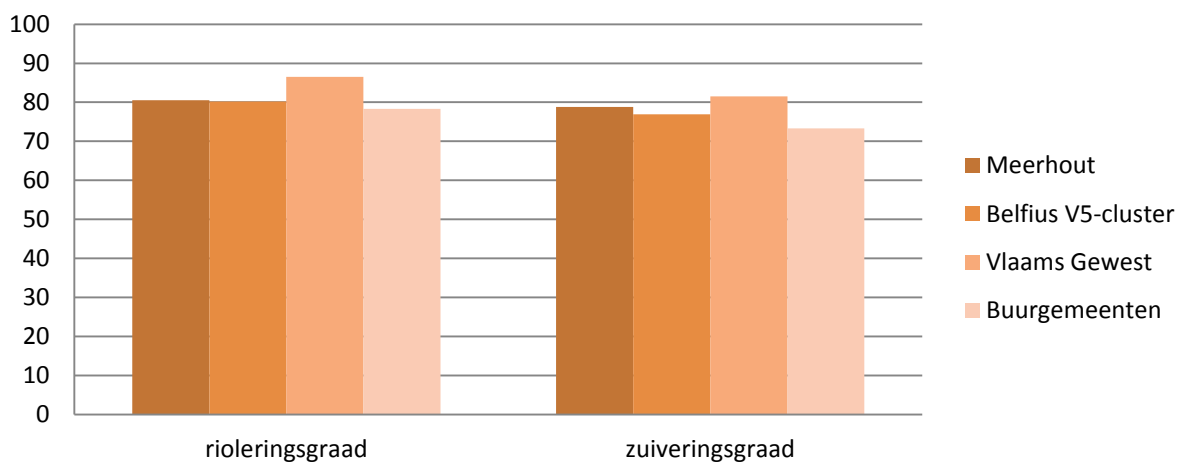
Meerhout is een landbouwdorp wordt nogal eens gezegd. In realiteit is dit echter anders als we de onbebouwde oppervlakte naar functie gaan bekijken. De oppervlakte onbebouwde grond bestemd voor landbouw ligt lager dan bij het gemiddelde van de Belfius V5-cluster en het Vlaams Gewest, maar hoger dan bij de buurgemeenten. De oppervlakte onbebouwde grond bestemd voor bos is dan weer gelijk met het Vlaams Gewest, maar ligt beduidend lager dan het gemiddelde van de Belfius V5-cluster en de buurgemeenten. Bij het aandeel andere onbebouwde categorieën steken we er samen met de buurgemeenten dan weer ver bovenuit.

## Onbebouwde opp. naar functie in 2017



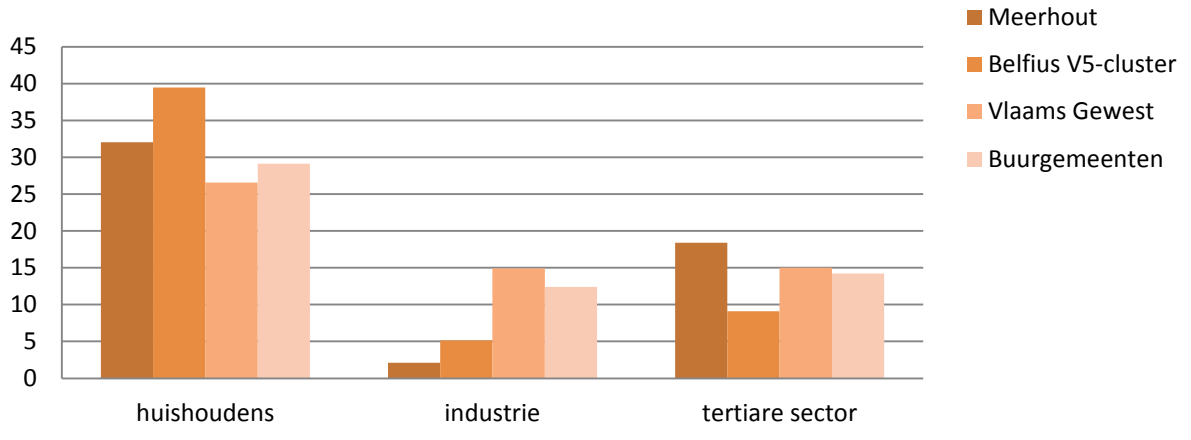
De rioleringsgraad (cijfers 2016) van Meerhout ligt met 80,5 % nagenoeg op het gemiddelde van de gemeenten in dezelfde Belfius-cluster (80,2 %), net boven het gemiddelde van de buurgemeenten (78,3 %) en onder het Vlaamse gemiddelde (86,5 %). Toch slagen we er in een zuiveringsgraad van 78,8 % neer te zetten tegen een *Belfius V5*-gemiddelde van 76,9 %, een gemiddelde van de buurgemeenten van 73,3 % en een Vlaams gemiddelde van 81,5 %.

## Rioleringsgraad en zuiveringsgraad - 2016



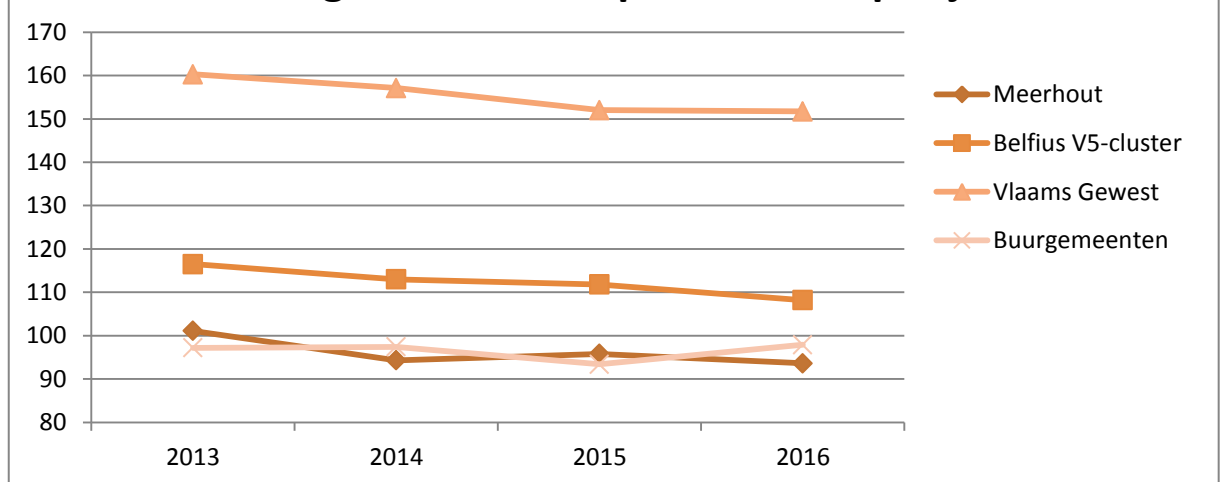
Wat broeikasgasemissies betreft moet opgemerkt worden dat vooral de tertiaire sector in Meerhout zowel ten opzicht van het Vlaamse cijfer, de cijfers van de buurgemeenten als de Belfius V5-cluster er ver bovenuit steekt. De uitstoot van CO-2 emissies van de industrie ligt dan weer opmerkelijk laag ten opzichte van Vlaanderen, de buurgemeenten en de gemiddelde gemeente uit de Belfius V5-cluster. De huishoudens doen het dan weer beter dan de andere gemeenten uit de Belfius V5-cluster, maar toch iets slechter dan het Vlaams gemiddelde en het gemiddelde van de buurgemeenten.

## Broeikasgasemissies van huishoudens, industrie en tertiaire sector in 2015



Op vlak van huisvuilophaling scoort Meerhout goed. Het opgehaalde restafval per inwoner is sinds 2013 sterk gezakt en ligt merkbaar lager dan in andere gemeenten in Vlaanderen of de Belfius V5-cluster en in 2016 ook net iets lager dan de gemiddelde buurgemeente.

## Aantal kilogram restafval per inwoner per jaar

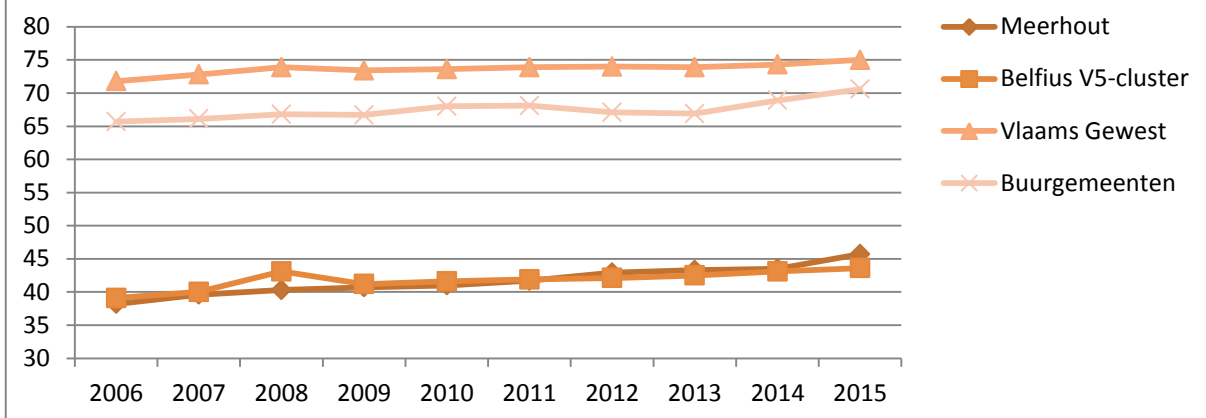


### 1.3 Economie

Wat economische activiteit betreft is Meerhout aangewezen op buurgemeenten of andere gemeenten, dat blijkt uit een veelheid van cijfers.

In de eerste plaats zien we dat er in Meerhout in 2015 voor elke 100 inwoners 45,7 jobs zijn (jobratio) terwijl het gemiddelde in de buurgemeenten op 70,6 ligt en het Vlaamse gemiddelde zelfs op 75. In de onderstaande grafiek merken we op dat we toch net iets hoger liggen dan de gemiddelde Belfius V5-cluster die op 43,6 ligt. Het is amper de moeite om op te merken, maar de jobratio stijgt een beetje sneller dan het Vlaamse gemiddelde. Erg langzaam wordt aldus de achterstand ingehaald.

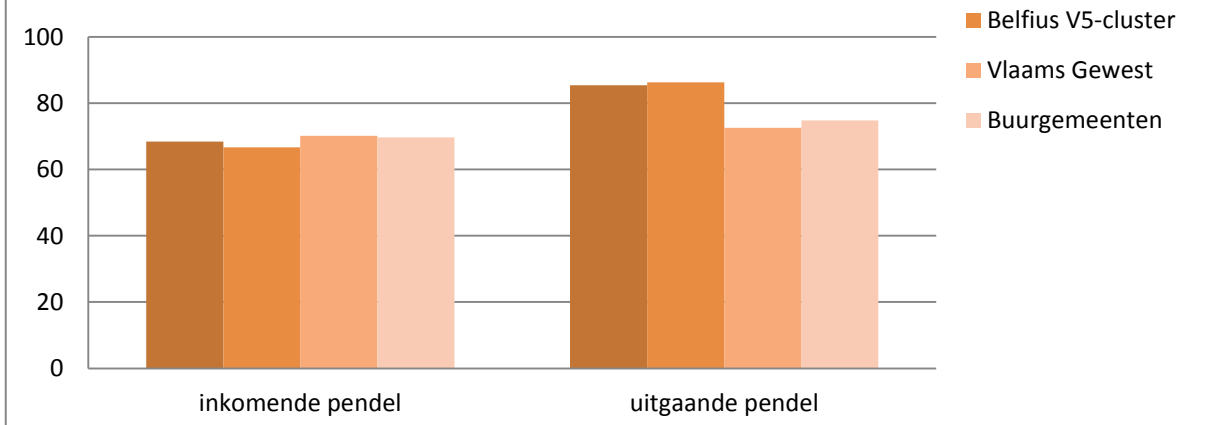
## Jobratio, aantal jobs t.o.v. de bevolking op beroepsactieve leeftijd in %



Een logisch gevolg is dat in Meerhout veel externe pendelbewegingen worden gemaakt. 85,4 % van de loontrekkende bevolking werkt buiten Meerhout.

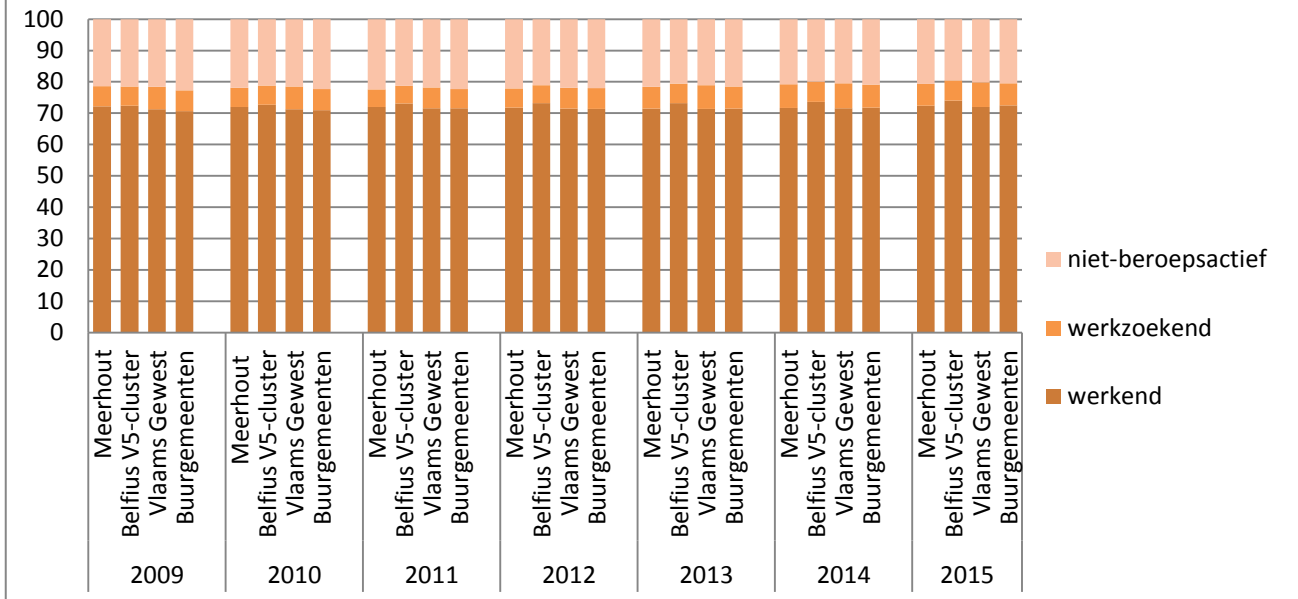
Daar staat tegenover dat 68,4 % van onze loontrekkende jobs wordt ingevuld door mensen van buiten Meerhout. We mogen gerust stellen dat Meerhout vandaag een dorp is waar geslapen wordt, eventueel vrije tijd wordt doorgebracht, maar waar in mindere mate gewerkt wordt. Meerhout slaapdorp is een slogan die niet helemaal kan ontkend worden.

## Economie, inkomende en uitgaande pendeldienstintensiteit



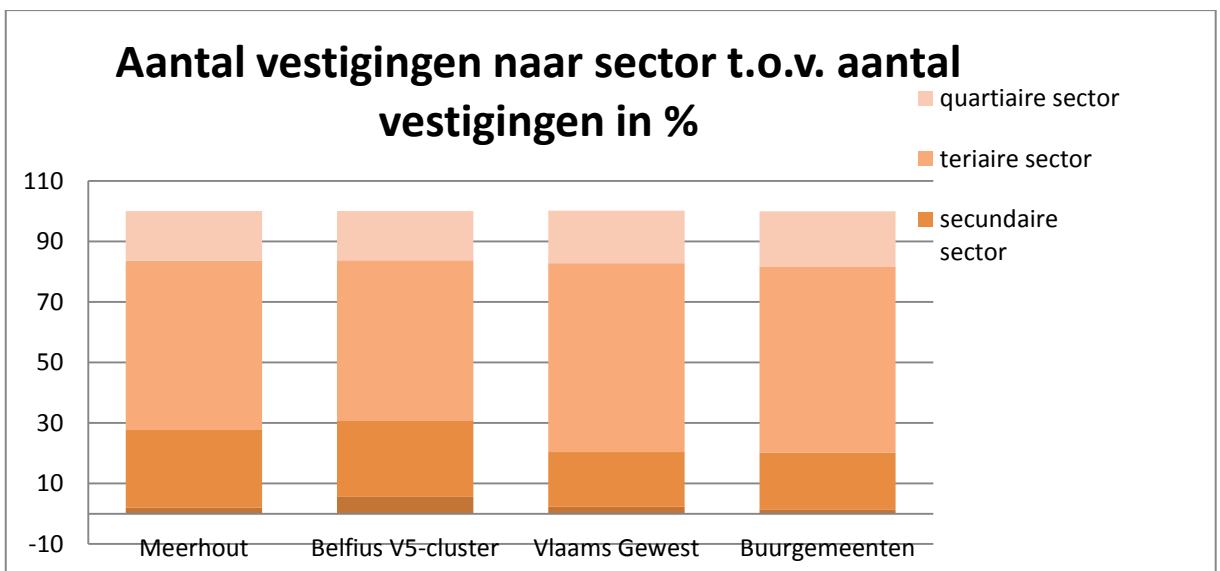
Het voorgaande zegt iets over de jobs in onze gemeente en door wie die ingevuld worden, maar zegt nog weinig over de mate waarin inwoners op arbeidsleeftijd effectief aan het werk zijn. Wat dat betreft doet Meerhout het minder slecht. In de onderstaand grafiek wordt van 2009 tot 2015 het aandeel van de werkenden, werkzoekenden en niet-beroepsactieven getoond in Meerhout, de Belfius V5-cluster, het Vlaams Gewest en de buurgemeenten. Het valt op dat er geen grote verschillen zijn.

## Arbeidsmarkt, niet actief - werkloos - werkend



In welke activiteiten werken onze inwoners: de primaire sector is ondervertegenwoordigd ten opzichte van de Belfius V5-cluster, maar ongeveer gelijk met het gemiddelde van Vlaanderen en iets meer dan in de buurgemeenten. In de primaire sector lopen we dan weer ongeveer gelijk met de Belfius V5-cluster en zijn we oververtegenwoordigd ten op zichte van het Vlaams Gewest en de buurgemeenten. In de tertiaire sector zijn we dan weer ondervertegenwoordigd ten opzichte van de gemiddelde Vlaamse gemeente en de buurgemeenten, maar lopen we ongeveer gelijk met de Belfius V5-cluster. In de tertiaire sector zijn we overal ongeveer hetzelfde vertegenwoordigd.

## Aantal vestigingen naar sector t.o.v. aantal vestigingen in %

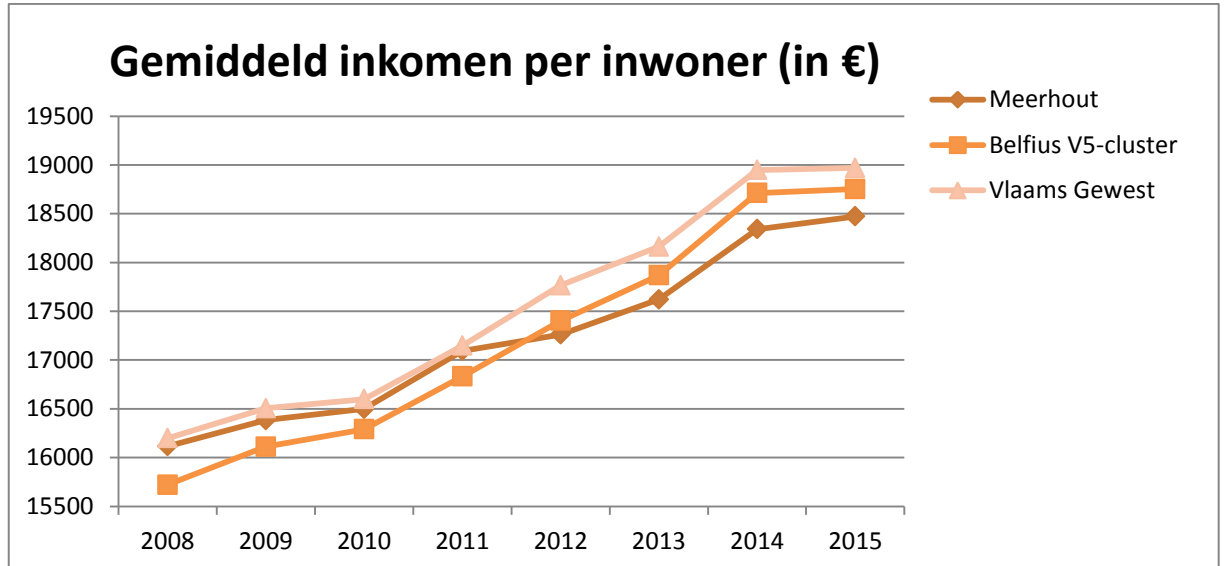


Kort samengevat: mensen op beroepsleeftijd in Meerhout zijn relatief actief, maar werken in andere gemeenten. Het aantal jobs in Meerhout ligt erg laag, de helft daarvan wordt ingenomen door niet-Meerhoutenaren.

Wat betreft de hoogte van de inkomsten van onze inwoners lopen we, na een inhaalbeweging, na 2011 terug een achterstand op. In 2008 lagen die inkomsten boven het gemiddelde van de Belfius V5-cluster,



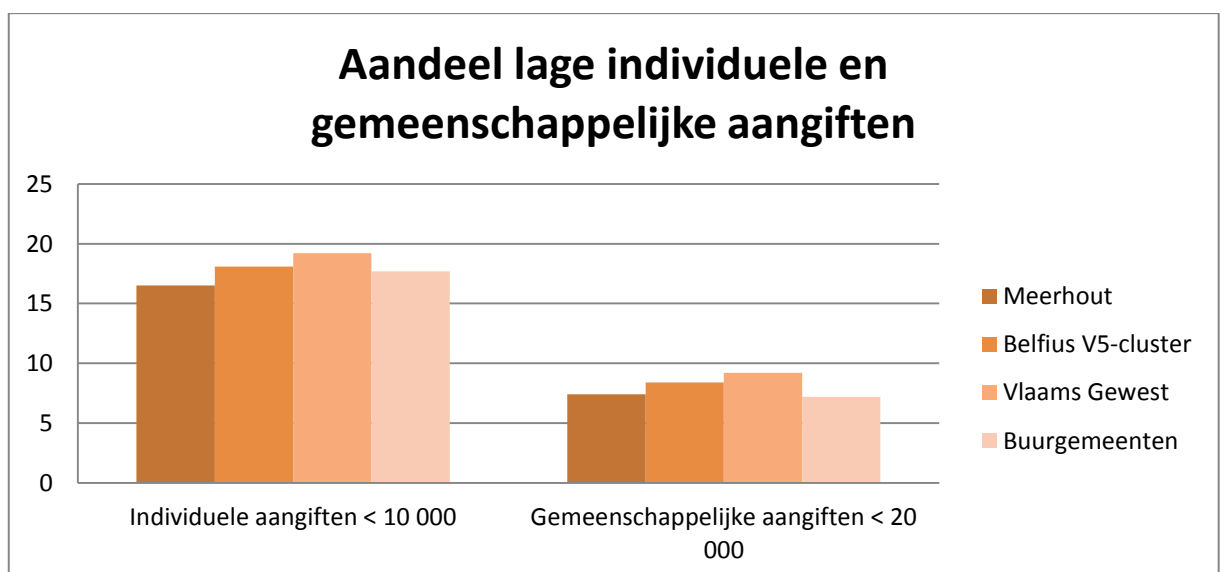
maar nog net onder het Vlaams gemiddelde. Na 2011 stijgt het gemiddeld inkomen van de Meerhoutenaren minder snel waardoor we opnieuw zakken onder het gemiddelde van zowel de gemiddelde gemeente van de Belfius V5-cluster als de gemiddelde gemeente van Vlaanderen. De Covid-19 pandemie die in 2020 is los gebarsten zal ongetwijfeld een impact hebben op het gemiddeld inkomen per inwoner.



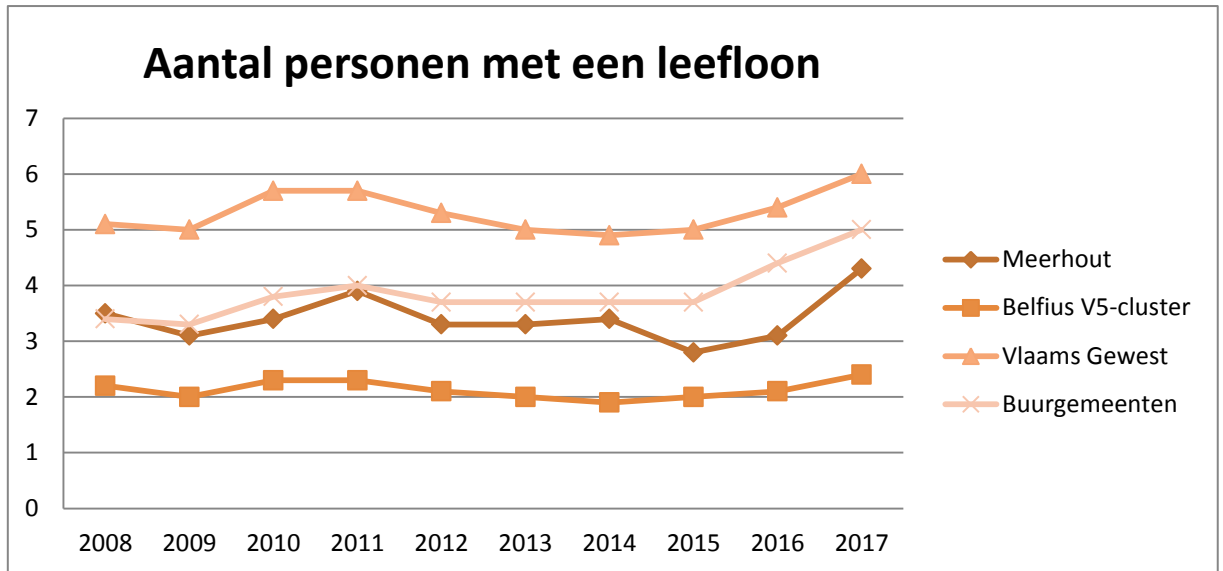
#### 1.4 Levensomstandigheden

Het gemiddelde inkomen per inwoner bedraagt in Meerhout (in 2015) 18 472 euro, dit is net iets minder dan het gemiddelde van de Belfius V5-cluster (18 753 euro) en het Vlaamse gemiddelde (18 970 euro).

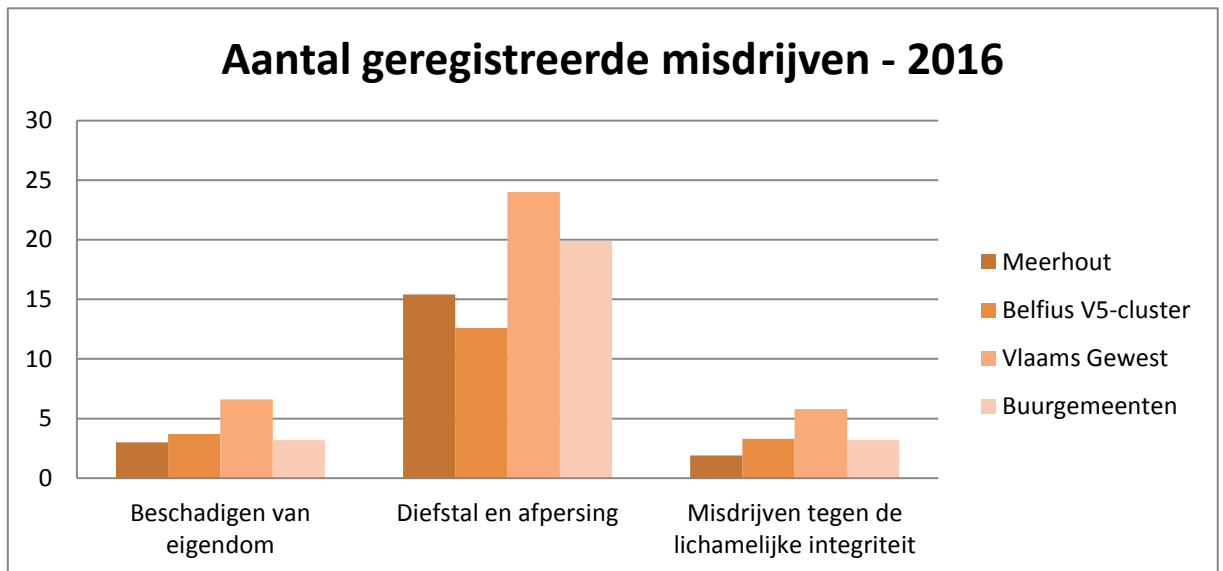
Het aantal individuele belastingaangiften kleiner dan 10 000 euro is lager dan zowel het Vlaamse, het Belfius V5-cluster-gemiddelde als het gemiddelde van de buurgemeenten. Dit wijst op een relatief kleinere spreiding van de hoogte van de belastingaangiften, anders gezegd: de inkomsten van Meerhoutenaren liggen meer in elkaars nabijheid dan in een gemiddelde andere gemeente. Bij de gemeenschappelijke aangiften kleiner dan 20 000 euro zien we hetzelfde behalve bij de buurgemeenten, dat aantal ligt nog net iets lager dan bij Meerhout.



Daartegenover staat een gevarieerd beeld met betrekking tot het aantal leefloontrekkenden. In vergelijking met de Belfiuscluster scoort Meerhout minder goed met 4,3 leefloontrekkenden per 1 000 inwoners in 2017 tegenover slechts 2,4 in de Belfius V5-cluster. In de buurgemeenten ligt het gemiddelde echter op 5 per 1 000 inwoners en in het Vlaams Gewest ligt het gemiddelde zelfs op 6 per 1 000 inwoners.

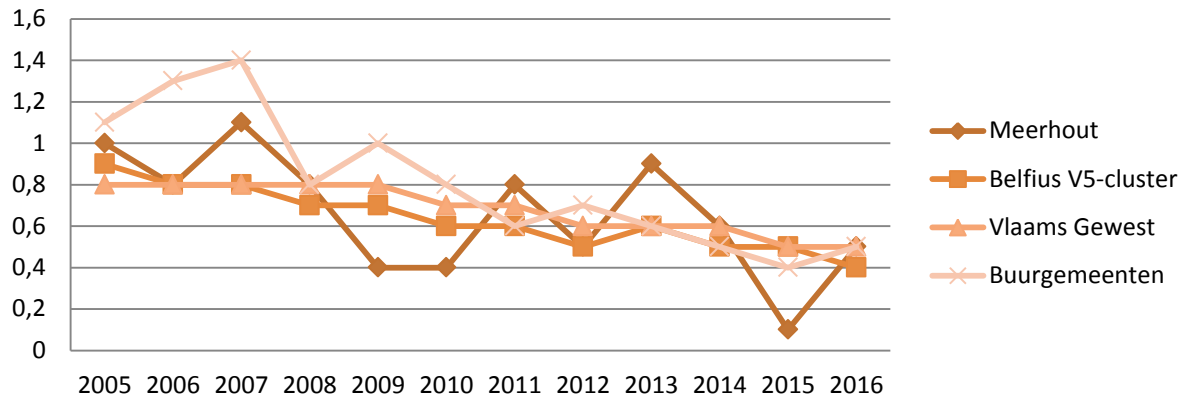


Wat veiligheid betreft kunnen onze inwoners op beide oren slapen. Zowel het aantal geregistreerde beschadigingen van eigendom als misdrijven tegen de lichamelijke integriteit per 1 000 inwoners liggen het laagst. Voor het aantal geregistreerde diefstallen en afpersing liggen we net iets hoger dan de gemiddelde gemeente uit de Belfius V5-cluster, maar nog steeds heel wat lager dan de gemiddelde buurgemeente en gemiddelde gemeente uit het Vlaams Gewest.



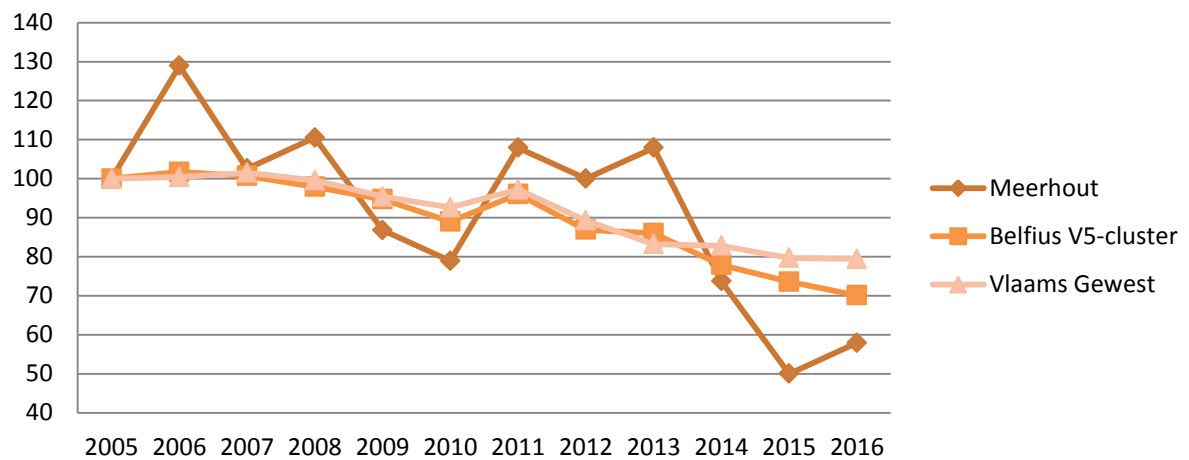
Wat het aantal verkeersslachtoffers per 1 000 inwoners betreft, is dit zeer gevarieerd en lijkt Meerhout niet echt goed te scoren.

## Aantal verkeerslachtoffers (doden en zwaargewonden) per 1.000 inwoners



Als we dan het aantal verkeersongevallen in 2016 gaan vergelijken met 2005 als referentiejaar zijn we er qua verkeersveiligheid toch sterk op vooruitgegaan.

## Evolutie verkeersongevallen (2005=100)



## 2 Overzicht doelstellingenboom en ramingen

### Beleidsdoelstelling: 1: We beschermen de leefomgeving van mensen

Kwalitatieve omschrijving: We beschermen de leefomgeving van mensen. We engageren ons tot het behalen van de CO2-doelstellingen zoals vastgelegd in de burgemeestersconvenant en werken aan een beperking van het fijn stof in woonomgevingen.  
Kwantitatieve omschrijving: Een reductie van de CO2 uitstoot conform de doelstellingen in de burgemeestersconvenant.

Van 01/01/2020 tot 31/12/2025

	2020	2021	2022	2023	2024	2025
<b>Exploitatie</b>						
Uitgaven	4.925	16.532	35.704	39.007	21.238	19.139
Ontvangsten	2.345	19.720	7.403	9.626	11.830	14.016
Saldo	-2.580	3.188	-28.301	-29.381	-9.408	-5.123
<b>Investerings</b>						
Uitgaven	677.692	161.230	181.400	346.400	296.400	371.400
Ontvangsten	338.643	28.147	19.919	19.919	19.919	19.919
Saldo	-339.048	-133.083	-161.481	-326.481	-276.481	-351.481
<b>Financiering</b>						
Uitgaven	28.569	41.589	50.177	58.765	67.353	75.941
Ontvangsten	438.667	136.400	136.400	136.400	136.400	136.400
Saldo	410.098	94.811	86.223	77.635	69.047	60.459

### Actieplan: 1.1: De totale energievraag op het grondgebied daalt

We streven naar een daling van de totale energievraag op het grondgebied van Meerhout

Van 01/01/2020 tot 31/12/2025

	2020	2021	2022	2023	2024	2025
<b>Exploitatie</b>						
Uitgaven	293	8.737	10.422	10.563	10.707	5.597
Ontvangsten	0	14.763	0	0	0	0
Saldo	-293	6.026	-10.422	-10.563	-10.707	-5.597
<b>Investerings</b>						
Uitgaven	0	24.830	0	0	0	0
Ontvangsten	0	8.228	0	0	0	0
Saldo	0	-16.602	0	0	0	0
<b>Financiering</b>						

### Actie: 1.1.1: We stimuleren het fietsgebruik voor korte verplaatsingen

We stimuleren mensen om minder te kiezen voor de wagen, maar meer voor de fiets of te voet, vooral als zij korte verplaatsingen moeten maken

Van 01/01/2020 tot 31/12/2025

	2020	2021	2022	2023	2024	2025
<b>Exploitatie</b>						
Uitgaven	0	8.442	10.122	10.263	10.407	5.292
Ontvangsten	0	14.763	0	0	0	0
Saldo	0	6.321	-10.122	-10.263	-10.407	-5.292
<b>Investerings</b>						
Uitgaven	0	24.830	0	0	0	0
Ontvangsten	0	8.228	0	0	0	0
Saldo	0	-16.602	0	0	0	0
<b>Financiering</b>						

### Actie: 1.1.2: We verminderen het energieverbruik in private woningen

We zetten in op een vermindering van het energieverbruik in private woningen

Van 01/01/2020 tot 31/12/2025

	2020	2021	2022	2023	2024	2025
<b>Exploitatie</b>						
Uitgaven	293	295	300	300	300	305
Ontvangsten	0	0	0	0	0	0
Saldo	-293	-295	-300	-300	-300	-305
<b>Investerings</b>						
<b>Financiering</b>						

### Actie: 1.1.3: We stimuleren het gebruik van korte-keten en seizoensgebonden voedingsproducten

We stimuleren het gebruik van korte-keten en seizoensgebonden voedingsproducten, o.a. via een streekproductenmarkt

Van 01/01/2020 tot 31/12/2025

### **Actieplan: 1.2: Het aandeel duurzame energie verhogen**

We willen het aandeel duurzame energie in het totale energieverbruik verhogen

Van 01/01/2020 tot 31/12/2025

	2020	2021	2022	2023	2024	2025
<b>Exploitatie</b>						
<b>Investerings</b>						
Uitgaven	0	0	10.000	210.000	160.000	160.000
Ontvangsten	0	0	0	0	0	0
Saldo	0	0	-10.000	-210.000	-160.000	-160.000
<b>Financiering</b>						

### Actie: 1.2.1: We vergroten de laadinfrastructuur voor elektrische fietsen

We vergroten de laadinfrastructuur voor elektrische fietsen

Van 01/01/2020 tot 31/12/2025

### Actie: 1.2.2: We vergroten de laadinfrastructuur voor elektrische wagens

We voorzien meer publieke laadpalen voor elektrische wagens

Van 01/01/2020 tot 31/12/2025

	2020	2021	2022	2023	2024	2025
<b>Exploitatie</b>						
<b>Investerings</b>						
Uitgaven	0	0	0	150.000	150.000	150.000
Ontvangsten	0	0	0	0	0	0
Saldo	0	0	0	-150.000	-150.000	-150.000
<b>Financiering</b>						

### Actie: 1.2.3: We organiseren groepsaankopen voor groene energie

We organiseren, al dan niet in samenwerking, groepsaankopen voor groene energie (bv. energiezuinige HVAC-systemen, zonnepanelen,...)

Van 01/01/2020 tot 31/12/2025

#### Actie: 1.2.4: We maken een warmteplan dat warmtevraag en overschotten aan elkaar verbindt

We maken een warmteplan dat warmtevraag en overschotten aan elkaar verbindt en dat onderzoekt waar en hoe warmtenetten haalbaar zijn en hoe deze gekoppeld kunnen worden aan een collectieve duurzame bron

Van 01/01/2020 tot 31/12/2025

	2020	2021	2022	2023	2024	2025
<b>Exploitatie</b>						
<b>Investerings</b>						
Uitgaven	0	0	0	50.000	0	0
Ontvangsten	0	0	0	0	0	0
Saldo	0	0	0	-50.000	0	0
<b>Financiering</b>						

#### Actie: 1.2.5: We onderzoeken of restwarmte uit industrie kan gebruikt worden voor de verwarming van woningen

We onderzoeken, al dan niet deel uitmakend van een warmteplan, of restwarmte uit industrie kan gebruikt worden voor de verwarming van particuliere woningen

Van 01/01/2020 tot 31/12/2025

#### Actie: 1.2.6: We bekijken of er tussen de autosnelweg en het kanaal nog windmolens kunnen geplaatst worden

We bekijken of er tussen de autosnelweg en het kanaal nog windmolens kunnen geplaatst worden en/of deze met participatie van inwoners, al dan niet via de ICA-principes, kunnen gebouwd worden

Van 01/01/2020 tot 31/12/2025

#### Actie: 1.2.7: We onderzoeken of we ongebruikte industriegronden kunnen benutten duurzame energie

We onderzoeken of we ongebruikte industriegronden kunnen benutten voor de opwekking van energie (bv via zonnepanelen) of voor biodiversiteit

Van 01/01/2020 tot 31/12/2025

	2020	2021	2022	2023	2024	2025
<b>Exploitatie</b>						
<b>Investerings</b>						
Uitgaven	0	0	10.000	10.000	10.000	10.000
Ontvangsten	0	0	0	0	0	0
Saldo	0	0	-10.000	-10.000	-10.000	-10.000
<b>Financiering</b>						

#### Actie: 1.2.8: We onderzoeken of we in het project Zeggeman ruimte kunnen voorzien voor de opwekking van energie

We onderzoeken of we in het project Zeggeman ruimte kunnen voorzien voor de opwekking van energie, bv via zonnepanelen

Van 01/01/2020 tot 31/12/2025

#### Actie: 1.2.9: We bekijken of we gemeentelijke gebouwen kunnen inzetten voor 'zonnedelen'

We bekijken of we door de plaatsing van zonnepanelen op gemeentelijke gebouwen ook particulieren kunnen voorzien van energie (zonnedelen)

Van 01/01/2020 tot 31/12/2025

#### Actie: 1.2.10: We trachten bedrijven te overtuigen om zonnepanelen te plaatsen

We bekijken of we bedrijven kunnen overtuigen om zonnepanelen te plaatsen waarvan de energie kan gebruikt worden door particulieren

Van 01/01/2020 tot 31/12/2025

### **Actieplan: 1.3: Adaptatie van klimaatverandering**

We nemen adaptatiemaatregelen om de weerbaarheid tegen klimaatverandering te verhogen

Van 01/01/2020 tot 31/12/2025

	2020	2021	2022	2023	2024	2025
<b>Exploitatie</b>						
Uitgaven	0	500	15.500	15.500	500	500
Ontvangsten	0	0	0	0	0	0
Saldo	0	-500	-15.500	-15.500	-500	-500
<b>Investerings</b>						
Uitgaven	0	0	10.000	0	0	75.000
Ontvangsten	0	0	0	0	0	0
Saldo	0	0	-10.000	0	0	-75.000
<b>Financiering</b>						

#### **Actie: 1.3.1: We voorzien meer groen in de onmiddellijke nabijheid van woningen**

We voorzien meer groen in de onmiddellijke nabijheid van woningen. Voor de maatregelen die hiertoe genomen worden verwijzen we naar het actieplan met dezelfde naam onder de strategische doelstelling omtrent 'groen'.

Van 01/01/2020 tot 31/12/2025

#### **Actie: 1.3.2: We voorzien meer open water in de onmiddellijke nabijheid van woningen**

We voorzien op diverse locaties meer open water (blauw) in de onmiddellijke nabijheid van woningen

Van 01/01/2020 tot 31/12/2025

#### **Actie: 1.3.3: We bekijken of we bij renovatie en nieuwbouw meer onverharde ruimte en levend groen kunnen opleggen**

We bekijken of we via een bijsturing van het ruimtelijk beleid (o.a. richtlijnenhandboek) bij renovatie en nieuwbouw meer onverharde ruimte en levend groen kunnen opleggen

Van 01/01/2020 tot 31/12/2025

#### **Actie: 1.3.4: We treden met scholen in overleg om groenere speelplaatsen te realiseren**

We treden met scholen in overleg om groenere speelplaatsen te realiseren en zullen indien nodig de aanleg hiervan realiseren

Van 01/01/2020 tot 31/12/2025

	2020	2021	2022	2023	2024	2025
<b>Exploitatie</b>						
<b>Investerings</b>						
Uitgaven	0	0	10.000	0	0	75.000
Ontvangsten	0	0	0	0	0	0
Saldo	0	0	-10.000	0	0	-75.000
<b>Financiering</b>						

#### **Actie: 1.3.5: We werken aan een beleid rond tegeltuinen**

We werken aan een beleid rond tegeltuinen en sensibiliseren en informeren onze burgers over de aanleg van tegeltuinen

Van 01/01/2020 tot 31/12/2025

#### **Actie: 1.3.6: We bufferen en infiltreren hemelwater**

We bufferen en infiltreren hemelwater maximaal mogelijk in grachten en wadi's (vertraagde afvoer, stuwen,...)

Van 01/01/2020 tot 31/12/2025

### Actie: 1.3.7: We proberen actief zicht te krijgen op risico's aangaande het veranderend klimaat

We proberen samen met onze partners actief zicht te krijgen op risico's aangaande het veranderend klimaat (warmte, overstromingen,...)

Van 01/01/2020 tot 31/12/2025

	2020	2021	2022	2023	2024	2025
<b>Exploitatie</b>						
Uitgaven	0	500	15.500	15.500	500	500
Ontvangsten	0	0	0	0	0	0
Saldo	0	-500	-15.500	-15.500	-500	-500
<b>Investerings</b>						
<b>Financiering</b>						

### Actie: 1.3.8: We onderzoeken of we het dakwater van de kerken plaatselijk kunnen laten infiltreren

We onderzoeken of we bij de aanleg van een park rond de St. Trudokerk het dakwater plaatselijk kunnen laten infiltreren. Eventueel wordt dit ook bij andere kerken bekeken

Van 01/01/2020 tot 31/12/2025

### **Actieplan: 1.4: Het gemeentebestuur verlaagt de CO2 uitstoot met 50% tegen 2026**

We willen als gemeentebestuur de CO2 uitstoot verlagen met 50% ten opzicht van 2011 tegen 2026.

Van 01/01/2020 tot 31/12/2025

	2020	2021	2022	2023	2024	2025
<b>Exploitatie</b>						
Uitgaven	4.633	7.295	9.782	12.944	10.031	13.042
Ontvangsten	2.345	4.957	7.403	9.626	11.830	14.016
Saldo	-2.288	-2.338	-2.379	-3.318	1.799	974
<b>Investerings</b>						
Uitgaven	677.692	136.400	161.400	136.400	136.400	136.400
Ontvangsten	338.643	19.919	19.919	19.919	19.919	19.919
Saldo	-339.048	-116.481	-141.481	-116.481	-116.481	-116.481
<b>Financiering</b>						
Uitgaven	28.569	41.589	50.177	58.765	67.353	75.941
Ontvangsten	438.667	136.400	136.400	136.400	136.400	136.400
Saldo	410.098	94.811	86.223	77.635	69.047	60.459

### Actie: 1.4.1: We monitoren en optimaliseren het energiegebruik in de recente gebouwen

Het energiegebruik in de recente gebouwen wordt gemonitord en verder geoptimaliseerd. De mogelijkheid om te werken met energieprestatiecontracten wordt onderzocht.

Van 01/01/2020 tot 31/12/2025

	2020	2021	2022	2023	2024	2025
<b>Exploitatie</b>						
Uitgaven	0	0	1.500	3.750	0	2.250
Ontvangsten	0	0	0	0	0	0
Saldo	0	0	-1.500	-3.750	0	-2.250
<b>Investerings</b>						
<b>Financiering</b>						



### Actie: 1.4.2: We werken een toekomstvisie uit voor de oudere gebouwen

Gemeente Meerhout werkt een toekomstvisie uit voor de oudere gebouwen om te bepalen waar investeringen nodig zijn en wat de alternatieven zijn

Van 01/01/2020 tot 31/12/2025

	2020	2021	2022	2023	2024	2025
<b>Exploitatie</b>						
<b>Investerings</b>						
Uitgaven	0	0	25.000	0	0	0
Ontvangsten	0	0	0	0	0	0
Saldo	0	0	-25.000	0	0	0
<b>Financiering</b>						

### Actie: 1.4.3: We maken een toekomstplan voor duurzame gemeentelijke voertuigen

We maken een toekomstplan voor duurzame gemeentelijke voertuigen

Van 01/01/2020 tot 31/12/2025

### Actie: 1.4.4: We experimenteren met de principes van circulariteit en duurzaamheid in ons aankoopbeleid

We experimenteren met de integratie van de principes van circulariteit en duurzaamheid in ons aankoopbeleid.

Van 01/01/2020 tot 31/12/2025

### Actie: 1.4.5: We 'verledden' de openbare verlichting nog verder

We 'verledden' de openbare verlichting nog verder, bekijken of het brandregime verder kan geoptimaliseerd worden en proberen minder lichtpunten te voorzien

Van 01/01/2020 tot 31/12/2025

	2020	2021	2022	2023	2024	2025
<b>Exploitatie</b>						
Uitgaven	4.633	7.295	8.282	9.194	10.031	10.792
Ontvangsten	2.345	4.957	7.403	9.626	11.830	14.016
Saldo	-2.288	-2.338	-879	432	1.799	3.224
<b>Investerings</b>						
Uitgaven	677.692	136.400	136.400	136.400	136.400	136.400
Ontvangsten	338.643	19.919	19.919	19.919	19.919	19.919
Saldo	-339.048	-116.481	-116.481	-116.481	-116.481	-116.481
<b>Financiering</b>						
Uitgaven	28.569	41.589	50.177	58.765	67.353	75.941
Ontvangsten	438.667	136.400	136.400	136.400	136.400	136.400
Saldo	410.098	94.811	86.223	77.635	69.047	60.459

## Beleidsdoelstelling: 2: Meerhout blijft een groene gemeente

Kwalitatieve omschrijving: Zowel de in woonkernen als op het buitengebied wordt gestreefd naar een toename van het groen. In de woonkernen zal veel aandacht besteed worden aan het nette onderhoud van dit groen.

Van 01/01/2020 tot 31/12/2025

	2020	2021	2022	2023	2024	2025
<b>Exploitatie</b>						
Uitgaven	450	13.700	26.700	6.900	6.900	5.700
Ontvangsten	0	0	0	0	0	0
Saldo	-450	-13.700	-26.700	-6.900	-6.900	-5.700
<b>Investerings</b>						
Uitgaven	0	20.000	55.000	280.000	150.000	0
Ontvangsten	0	0	0	20.000	0	0
Saldo	0	-20.000	-55.000	-260.000	-150.000	0
<b>Financiering</b>						

### Actieplan: 2.1: We voorzien meer groen in woonwijken

Van 01/01/2020 tot 31/12/2025

	2020	2021	2022	2023	2024	2025
<b>Exploitatie</b>						
Uitgaven	0	0	12.000	0	0	0
Ontvangsten	0	0	0	0	0	0
Saldo	0	0	-12.000	0	0	0
<b>Investerings</b>						
Uitgaven	0	20.000	55.000	265.000	150.000	0
Ontvangsten	0	0	0	20.000	0	0
Saldo	0	-20.000	-55.000	-245.000	-150.000	0
<b>Financiering</b>						

#### Actie: 2.1.1: We gaan in woonwijken op zoek naar eigendommen die als publiek park kunnen gebruikt worden

In alle woonwijken wordt gezocht naar eigendommen die als publiek park kunnen gebruikt worden. In overleg met bewoners wordt de functie (hondenweide, speelplein, rusten, wandelen,...) van dergelijke park bepaald, maar steeds wordt gezocht naar een zo groen mogelijke invulling met veel nadruk op CO2-reductie, het vangen van fijn stof, water ifv verkoeling (klimaat-adaptatie) en infiltratie van regenwater

Van 01/01/2020 tot 31/12/2025

	2020	2021	2022	2023	2024	2025
<b>Exploitatie</b>						
<b>Investerings</b>						
Uitgaven	0	0	20.000	150.000	150.000	0
Ontvangsten	0	0	0	0	0	0
Saldo	0	0	-20.000	-150.000	-150.000	0
<b>Financiering</b>						

#### Actie: 2.1.2: We kleden trage verbindingen groen in

We kleden de Meerhoutse trage verbindingen zo groen als mogelijk in, ook diegene die door de woonwijken lopen

Van 01/01/2020 tot 31/12/2025

### Actie: 2.1.3: We bieden ieder gezin een boom aan

Van 01/01/2020 tot 31/12/2025

	2020	2021	2022	2023	2024	2025
<b>Exploitatie</b>						
Uitgaven	0	0	12.000	0	0	0
Ontvangsten	0	0	0	0	0	0
Saldo	0	0	-12.000	0	0	0
<b>Investerings</b>						
<b>Financiering</b>						

### Actie: 2.1.4: We zetten in op het vergroenen van private kavels

We bekijken welke instrumenten van ruimtelijke ordening kunnen ingezet worden om private kavels te ontharden en te vergroenen

Van 01/01/2020 tot 31/12/2025

### Actie: 2.1.5: We sensibiliseren en ondersteunen de aanleg van tegeltuinen en groendaken

Van 01/01/2020 tot 31/12/2025

### Actie: 2.1.6: We vergroenen de oude kerkhoven en waarderen deze als park

Van 01/01/2020 tot 31/12/2025

	2020	2021	2022	2023	2024	2025
<b>Exploitatie</b>						
<b>Investerings</b>						
Uitgaven	0	20.000	35.000	115.000	0	0
Ontvangsten	0	0	0	20.000	0	0
Saldo	0	-20.000	-35.000	-95.000	0	0
<b>Financiering</b>						

### Actie: 2.1.7: We proberen schoolomgevingen en speelplaatsen van scholen te vergroenen

Van 01/01/2020 tot 31/12/2025

### Actie: 2.1.8: We werken aan het onderhoud van groen

We werken aan het onderhoud van groen en bewaken de resultaten aan de hand van beeldkwaliteit

Van 01/01/2020 tot 31/12/2025

### Actie: 2.1.9: We onderzoeken de haalbaarheid van een subsidie voor de ontharding en/of vergroening van voortuinen

We onderzoeken of het haalbaar is een subsidie toe te kennen voor de ontharding en/of vergroening van voortuinen op belangrijke verkeersassen door Meerhout

Van 01/01/2020 tot 31/12/2025

### Actie: 2.1.10: We promoten streekeigen plantgoed

We promoten het gebruik van streekeigen plantgoed via deelname aan 'behaag onze Kempen'

Van 01/01/2020 tot 31/12/2025

### Actie: 2.1.11: We volgen verplichte heraanplantingen beter op

We voeren meer controle of verplichte heraanplantingen effectief werden uitgevoerd

Van 01/01/2020 tot 31/12/2025

## **Actieplan: 2.2: We willen meer groen in het buitengebied**

We willen meer groen in het buitengebied

Van 01/01/2020 tot 31/12/2025

	2020	2021	2022	2023	2024	2025
<b>Exploitatie</b>						
Uitgaven	450	13.700	14.700	6.900	6.900	5.700
Ontvangsten	0	0	0	0	0	0
Saldo	-450	-13.700	-14.700	-6.900	-6.900	-5.700
<b>Investerings</b>						
<b>Financiering</b>						

### **Actie: 2.2.1: We organiseren een jaarlijkse boomplantdag**

Van 01/01/2020 tot 31/12/2025

	2020	2021	2022	2023	2024	2025
<b>Exploitatie</b>						
Uitgaven	450	13.700	9.600	1.800	1.800	600
Ontvangsten	0	0	0	0	0	0
Saldo	-450	-13.700	-9.600	-1.800	-1.800	-600
<b>Investerings</b>						
<b>Financiering</b>						

### **Actie: 2.2.2: We bestendigen de Engstraat als groene long in Meerhout**

We bestendigen de Engstraat als groene long in Meerhout. Waar mogelijk tussen de Bevrijdingslaan en de Jagersweg breiden we dit bosgebied nog uit en laten we de verweven recreatie onaangetast

Van 01/01/2020 tot 31/12/2025

### **Actie: 2.2.3: We ondersteunen actief het Life-project 'Grote-Netewoud'**

Van 01/01/2020 tot 31/12/2025

	2020	2021	2022	2023	2024	2025
<b>Exploitatie</b>						
Uitgaven	0	0	5.100	5.100	5.100	5.100
Ontvangsten	0	0	0	0	0	0
Saldo	0	0	-5.100	-5.100	-5.100	-5.100
<b>Investerings</b>						
<b>Financiering</b>						

### **Actie: 2.2.4: We staan boscompensatie enkel toe in natura en enkel in Meerhout**

Van 01/01/2020 tot 31/12/2025

### **Actie: 2.2.5: We melden het Heksenbos aan als speelbos**

Van 01/01/2020 tot 31/12/2025

### **Actie: 2.2.6: We voeren het drevenbeheersplan verder uit**

Van 01/01/2020 tot 31/12/2025

### **Actie: 2.2.7: We planten bomen langs ruilverkavelingswegen**

We planten bomen langs ruilverkavelingswegen waar dit nog niet voorzien is en vervangen waar nodig de afgestorven bomen

Van 01/01/2020 tot 31/12/2025

## **Actieplan: 2.3: Biodiversiteit ... hoe diverser hoe gezonder**

We promoten, sensibiliseren en stimuleren om aanwezige populaties en kwetsbare soorten te laten toenemen en nieuwe soorten aan te trekken

Van 01/01/2020 tot 31/12/2025

### **Actie: 2.3.1: We promoten het biologisch tuinieren**

We promoten het biologisch tuinieren en sensibiliseren onze inwoners tot het niet gebruiken van bepaalde bestrijdingsmiddelen

Van 01/01/2020 tot 31/12/2025

### **Actie: 2.3.2: We sensibiliseren rond biodiversiteit**

De gemeente sensibiliseert rond biodiversiteit, o.a. door deel te nemen aan de dag van de biodiversiteit

Van 01/01/2020 tot 31/12/2025

### **Actie: 2.3.3: We besteden aandacht aan biodiversiteit op elk openbaar domein met groen**

Van 01/01/2020 tot 31/12/2025

### **Actie: 2.3.4: We beperken de luchtvervuiling**

Van 01/01/2020 tot 31/12/2025

### **Actie: 2.3.5: We hebben aandacht voor biodiversiteitsvriendelijke wegen bij de aanleg van nieuwe wegen**

Waar de gemeente nieuwe wegen aanlegt heeft ze aandacht voor biodiversiteitsvriendelijke wegen (wegtracé met een zo klein mogelijke milieupact, geluidsarm wegdek, milieuvriendelijk wegdek, aangepaste (beperkte) verlichting, oversteekmogelijkheden voor dieren, biodivers en streekeigen groen langs de weg, wegbermen op het juiste moment onderhouden, creëren van groene verbindingen...)

Van 01/01/2020 tot 31/12/2025

### **Actie: 2.3.6: We stimuleren de aanleg van groendaken op particuliere woningen**

Van 01/01/2020 tot 31/12/2025

### **Actie: 2.3.7: We gebruiken geen invasieve exotische soorten en op het openbare domein bestrijden we deze actief**

Van 01/01/2020 tot 31/12/2025

## ***Actieplan: 2.4: Groene zones worden onderhouden***

We onderhouden ons openbaar groen en stimuleren de meerhoutenaar om ook groen op privaat domein te onderhouden

Van 01/01/2020 tot 31/12/2025

### **Actie: 2.4.1: We willen particulieren aansporen het groen dat het openbaar domein ontsiert beter te onderhouden**

We ontwikkelen een aanpak om particulieren aan te sporen het groen dat het openbaar domein hindert of ontsiert beter te onderhouden

Van 01/01/2020 tot 31/12/2025

### **Actie: 2.4.2: We willen beter zicht hebben op de mate waarin we er in slagen het openbaar groen te onderhouden**

We ontwikkelen een methodiek om een beter zicht te hebben op de mate waarin we er in slagen het openbaar groen goed te onderhouden. Werken met 'beeldkwaliteit' is daarbij een optie

Van 01/01/2020 tot 31/12/2025

## ***Actieplan: 2.5: We ontwikkelen de instrumenten die ons in staat stellen de kwaliteit van ons groen te monitoren***

Van 01/01/2020 tot 31/12/2025

	2020	2021	2022	2023	2024	2025
Exploitatie						
Investeringen						
Uitgaven	0	0	0	15.000	0	0
Ontvangsten	0	0	0	0	0	0
Saldo	0	0	0	-15.000	0	0
Financiering						

### Actie: 2.5.1: We maken een groeninventaris op

We maken een groeninventaris op die minstens een permanent overzicht geeft van de hoeveelheid groen in de gemeente en de kwaliteit daarvan in functie van CO<sup>2</sup>-reductie, klimaatadaptatie en reductie van fijn stof

Van 01/01/2020 tot 31/12/2025

### Actie: 2.5.2: We ontwerpen sfeerbeelden van straten die we meegeven aan mensen met bouwintenties

Om particulieren te sensibiliseren tot groene voortuinen ontwerpen we sfeerbeelden van straten die we meegeven aan mensen met bouwintenties

Van 01/01/2020 tot 31/12/2025

	2020	2021	2022	2023	2024	2025
<b>Exploitatie</b>						
<b>Investerings</b>						
Uitgaven	0	0	0	15.000	0	0
Ontvangsten	0	0	0	0	0	0
Saldo	0	0	0	-15.000	0	0
<b>Financiering</b>						

### Beleidsdoelstelling: 3: Meerhout geeft een nieuwe invulling aan het begrip mobiliteit

Kwalitatieve omschrijving: Het gemotoriseerd doorgaand verkeer door de woonkernen wordt ontmoedigd en terug gedrongen. Binnen Meerhout sturen we aan op een wijziging in het verplaatsingsgedrag, met name minder gemotoriseerde en meer zachte verplaatsingen.

Kwantitatieve omschrijving: - 100% reductie van het doorgaand gemotoriseerd vrachtvervoer door de woonkernen

- 50% reductie van het andere doorgaand gemotoriseerd verkeer door de woonkernen

- Afname van 60% van het aantal verplaatsingen op de Mulsebaan, Gestelsesteenweg, Bevrijdingslaan en de Beerstraat

- Toename van 100% op het aantal verplaatsingen per fiets in de handelszaken in het centrum en op het gemeentehuis.

Van 01/01/2020 tot 31/12/2025

	2020	2021	2022	2023	2024	2025
<b>Exploitatie</b>						
Uitgaven	0	4.300	37.000	37.000	37.000	37.000
Ontvangsten	0	750	1.250	1.250	1.250	1.250
Saldo	0	-3.550	-35.750	-35.750	-35.750	-35.750
<b>Investerings</b>						
Uitgaven	852.246	151.227	372.000	923.340	690.930	2.568.895
Ontvangsten	0	0	1.081.700	422.000	68.000	1.300.000
Saldo	-852.246	-151.227	709.700	-501.340	-622.930	-1.268.895
<b>Financiering</b>						

#### Actieplan: 3.1: We realiseren de overname van de N110

We realiseren de overname van de N110 om doorgaand auto- en vrachtwagenverkeer te reduceren

Van 01/01/2020 tot 31/12/2025

	2020	2021	2022	2023	2024	2025
<b>Exploitatie</b>						
<b>Investerings</b>						
Uitgaven	0	0	0	261.950	160.930	68.895
Ontvangsten	0	0	0	0	0	0
Saldo	0	0	0	-261.950	-160.930	-68.895
<b>Financiering</b>						

##### Actie: 3.1.1: We realiseren de overname van de N110

De overname van de N110 in een eerste fase van Mol tot het kruispunt met het Pastoor van Haechtplein en in een latere fase tot aan de rotonde in zittaart op voorwaarde dat het Vlaamse Gewest de wegen heraanlegt met voor het laatste gedeelte ook een ontubbeling van fietspaden en de nodige grondverwervingen

Van 01/01/2020 tot 31/12/2025

	2020	2021	2022	2023	2024	2025
<b>Exploitatie</b>						
<b>Investerings</b>						
Uitgaven	0	0	0	111.950	160.930	68.895
Ontvangsten	0	0	0	0	0	0
Saldo	0	0	0	-111.950	-160.930	-68.895
<b>Financiering</b>						

##### Actie: 3.1.2: We bespreken de inrichting van de N110 binnen de werkgroep van het mobiliteitsplan

De inrichting van de N110 voor het gedeelte binnen de dorpskern bespreken binnen de werkgroep van het mobiliteitsplan. Zodat de geplande ingrepen kaderen binnen de in opmaak zijnde visie van het mobiliteitsplan. Bij de uitwerking hiervan voldoende aandacht hebben voor een doorkruising van zachte verbindingen over en langs het marktplein

Van 01/01/2020 tot 31/12/2025

### Actie: 3.1.3: We trekken de heraanleg van de N110 door tot in het centrum

De heraanleg van de N110 die origineel voorzien was tot aan de Kloosterstraat doortrekken tot in het centrum.

Van 01/01/2020 tot 31/12/2025

	2020	2021	2022	2023	2024	2025
Exploitatie						
Investerings						
Uitgaven	0	0	0	150.000	0	0
Ontvangsten	0	0	0	0	0	0
Saldo	0	0	0	-150.000	0	0
Financiering						

### Actie: 3.1.4: We richten een projectstuurgroep mobiliteit op

Van 01/01/2020 tot 31/12/2025

### Actieplan: 3.2: We maken een mobiliteitsplan op

We maken een mobiliteitsplan op met het oog op verminderen van het autoverkeer en promoten van zachte verplaatsingen

Van 01/01/2020 tot 31/12/2025

	2020	2021	2022	2023	2024	2025
Exploitatie						
Investerings						
Uitgaven	9.773	26.227	275.000	500.000	500.000	500.000
Ontvangsten	0	0	0	0	0	0
Saldo	-9.773	-26.227	-275.000	-500.000	-500.000	-500.000
Financiering						

### Actie: 3.2.1: We delen de opmaak van het mobiliteitsplan op in verschillende fasen

De opmaak van het mobiliteitsplan wordt ingedeeld in verschillende fasen, nl. oriëntatiefase, synthesefase en de effectieve opmaak van het beleidsplan. Dit traject wordt gestuurd vanuit een werkgroep met zowel een ambtelijke als een politieke afvaardiging

Van 01/01/2020 tot 31/12/2025

	2020	2021	2022	2023	2024	2025
Exploitatie						
Investerings						
Uitgaven	9.773	26.227	25.000	0	0	0
Ontvangsten	0	0	0	0	0	0
Saldo	-9.773	-26.227	-25.000	0	0	0
Financiering						

### Actie: 3.2.2: We richten een aantal punten opnieuw in in overeenstemming met het mobiliteitsplan

Na opmaak van het mobiliteitsplan richten we een aantal punten opnieuw in in overeenstemming met het mobiliteitsplan. Hierin kunnen zowel de herinrichting van de schoolstraat, veldstraat als de markt opgenomen worden

Van 01/01/2020 tot 31/12/2025

	2020	2021	2022	2023	2024	2025
Exploitatie						
Investerings						
Uitgaven	0	0	250.000	500.000	500.000	500.000
Ontvangsten	0	0	0	0	0	0
Saldo	0	0	-250.000	-500.000	-500.000	-500.000
Financiering						



### Actie: 3.2.3: We monitoren het gemotoriseerd verkeer en het fietsverkeer aan de brug van Genelaar

Tijdens de werken aan de brug van Genelaar het gemotoriseerd verkeer en het fietsverkeer monitoren. Op basis van deze gegevens wordt beslist of de brug enkel voor trage weggebruikers en tractoren toegankelijk blijft of open gesteld wordt voor alle verkeer

Van 01/01/2020 tot 31/12/2025

### Actie: 3.2.4: We werken een hernieuwde visie uit op de voorrangregeling

Een hernieuwde visie uitwerken op de voorrangregeling gekoppeld aan een hernieuwd snelheidsbeleid waarbij een snelheidsregime van 50 km/h de regel is en uitzonderingen opgenomen worden die onder het snelheidsregime 70 km/h vallen

Van 01/01/2020 tot 31/12/2025

## **Actieplan: 3.3: We zetten sterk in op zachte verplaatsingen**

Van 01/01/2020 tot 31/12/2025

	2020	2021	2022	2023	2024	2025
<b>Exploitatie</b>						
Uitgaven	0	4.300	37.000	37.000	37.000	37.000
Ontvangsten	0	750	1.250	1.250	1.250	1.250
Saldo	0	-3.550	-35.750	-35.750	-35.750	-35.750
<b>Investerings</b>						
Uitgaven	842.473	125.000	97.000	161.390	30.000	2.000.000
Ontvangsten	0	0	1.081.700	422.000	68.000	1.300.000
Saldo	-842.473	-125.000	984.700	260.610	38.000	-700.000
<b>Financiering</b>						

### Actie: 3.3.1: We zetten medewerkers en burgers er toe te bewegen om meer zachte verplaatsingen te doen

We sensibiliseren onze medewerkers en burgers om meer te bewegen door meer verplaatsingen te voet of met de fiets te doen

Van 01/01/2020 tot 31/12/2025

### Actie: 3.3.2: We trachten binnengebieden maximaal verkeersvrij in te richten

Bij ontwikkeling van binnengebieden deze verkeersvrij inrichten en indien mogelijk nieuwe fiets- en voetgangersverbindingen creëren

Van 01/01/2020 tot 31/12/2025

### Actie: 3.3.3: We beperken de bebouwingsmogelijkheden langs de linten

Van 01/01/2020 tot 31/12/2025

### Actie: 3.3.4: We ontwikkelen een visie over de functionele fietsverplaatsingen binnen Meerhout

We ontwikkelen een lange termijn visie over de functionele fietsverplaatsingen binnen Meerhout

Van 01/01/2020 tot 31/12/2025

### Actie: 3.3.5: We bieden een samenaankoop (elektrische) fietsen aan

We zorgen voor een samenaankoop van (elektrische) fietsen bij voorkeur via interlokale samenwerking.

Van 01/01/2020 tot 31/12/2025

### Actie: 3.3.6: We onderzoeken of fietsverplaatsingen financieel beloond kunnen worden

Van 01/01/2020 tot 31/12/2025

### Actie: 3.3.7: We breiden het aantal parkings voor fietsen uit

We breiden het aantal parkings voor fietsen uit en we verbeteren deze parkings. (bv overdekt maken, plaats voor fietsaanhangwagens,...)

Van 01/01/2020 tot 31/12/2025

### Actie: 3.3.8: We werken aan een betere signalisatie van trage wegen

We werken aan een betere signalisatie van trage wegen en we onderhouden deze beter

Van 01/01/2020 tot 31/12/2025

### Actie: 3.3.9: We verminderen het aantal parkeerplaatsen voor auto's in het centrum

We verminderen het aantal parkeerplaatsen voor auto's in het centrum met een correcte sturing naar de grote collectieve parkings langs de bibliotheek, de Eikenboomlaan en de Beerstraat.

Van 01/01/2020 tot 31/12/2025

### Actie: 3.3.10: We werken aan een mobiliteitsplan met focus op zachte verplaatsingen

We werken aan een mobiliteitsplan waar zachte verplaatsingen prominent aanwezig zijn.

Van 01/01/2020 tot 31/12/2025

### Actie: 3.3.11: We onderzoeken of compensatie voor definitieve afstand van de wagen haalbaar is

Compensatiemogelijkheden onderzoeken voor mensen die bewijzen dat zij definitief afstand deden van een wagen.

Van 01/01/2020 tot 31/12/2025

### Actie: 3.3.12: We blijven bij De Lijn aandringen op betere busverbindingen

We blijven bij De Lijn aandringen op betere busverbindingen. Op regionaal vlak dringen we aan om milieuvriendelijkere bussen in te leggen.

Van 01/01/2020 tot 31/12/2025

### Actie: 3.3.13: We voorzien voor het administratief personeel elektrische deelwagens

We voorzien voor het administratief personeel elektrische deelwagens (bv via Cambio) die buiten de werkuren ter beschikking staan van inwoners.

Van 01/01/2020 tot 31/12/2025

	2020	2021	2022	2023	2024	2025
<b>Exploitatie</b>						
Uitgaven	0	4.300	12.000	12.000	12.000	12.000
Ontvangsten	0	750	1.250	1.250	1.250	1.250
Saldo	0	-3.550	-10.750	-10.750	-10.750	-10.750
<b>Investerings</b>						
<b>Financiering</b>						

### Actie: 3.3.14: We voorzien tussenkomsten in de aankoop van busabonnements

We voorzien tussenkomsten in de aankoop van busabonnements, zowel voor middelbare schoolkinderen als andere Meerhoutenaren

Van 01/01/2020 tot 31/12/2025

	2020	2021	2022	2023	2024	2025
<b>Exploitatie</b>						
Uitgaven	0	0	25.000	25.000	25.000	25.000
Ontvangsten	0	0	0	0	0	0
Saldo	0	0	-25.000	-25.000	-25.000	-25.000
<b>Investerings</b>						
<b>Financiering</b>						

**Actie: 3.3.15: We leggen fietspaden en riolering aan in de Burgemeester Adriaensenlaan en Gestelsesteenweg (N110)**

Van 01/01/2020 tot 31/12/2025

	2020	2021	2022	2023	2024	2025
<b>Exploitatie</b>						
<b>Investerings</b>						
Uitgaven	8.316	50.000	30.000	50.000	30.000	2.000.000
Ontvangsten	0	0	0	0	0	1.300.000
Saldo	-8.316	-50.000	-30.000	-50.000	-30.000	-700.000
<b>Financiering</b>						

**Actie: 3.3.16: We werken de fietspaden en riolering op de Kiezel (N126) verder af**

Van 01/01/2020 tot 31/12/2025

	2020	2021	2022	2023	2024	2025
<b>Exploitatie</b>						
<b>Investerings</b>						
Uitgaven	834.157	75.000	67.000	111.390	0	0
Ontvangsten	0	0	1.081.700	422.000	68.000	0
Saldo	-834.157	-75.000	1.014.700	310.610	68.000	0
<b>Financiering</b>						

## Beleidsdoelstelling: 4: We willen een betrokken samenleving

Kwalitatieve omschrijving: We willen een betrokken samenleving, waar mensen elkaar kennen en samen actief mee vorm geven aan het 'samen leven'

Van 01/01/2020 tot 31/12/2025

	2020	2021	2022	2023	2024	2025
<b>Exploitatie</b>						
Uitgaven	461.210	398.165	395.615	390.415	404.865	383.540
Ontvangsten	520.550	89.868	32.192	32.491	32.794	33.100
Saldo	59.340	-308.297	-363.423	-357.924	-372.071	-350.440
<b>Investerings</b>						
Uitgaven	0	0	64.500	120.000	0	50.000
Ontvangsten	0	0	0	0	0	0
Saldo	0	0	-64.500	-120.000	0	-50.000
<b>Financiering</b>						

### **Actieplan: 4.1: We willen burgers meer betrekken door hen gericht te informeren**

Van 01/01/2020 tot 31/12/2025

	2020	2021	2022	2023	2024	2025
<b>Exploitatie</b>						
Uitgaven	3.185	1.500	3.350	3.350	3.350	3.350
Ontvangsten	0	0	0	0	0	0
Saldo	-3.185	-1.500	-3.350	-3.350	-3.350	-3.350
<b>Investerings</b>						
<b>Financiering</b>						

#### **Actie: 4.1.1: We informeren mensen op de markt over belangrijke thema's**

Van 01/01/2020 tot 31/12/2025

	2020	2021	2022	2023	2024	2025
<b>Exploitatie</b>						
Uitgaven	3.185	1.000	1.000	1.000	1.000	1.000
Ontvangsten	0	0	0	0	0	0
Saldo	-3.185	-1.000	-1.000	-1.000	-1.000	-1.000
<b>Investerings</b>						
<b>Financiering</b>						

#### **Actie: 4.1.2: We organiseren 'Meerhout voor nieuwe inwoners'**

Van 01/01/2020 tot 31/12/2025

	2020	2021	2022	2023	2024	2025
<b>Exploitatie</b>						
Uitgaven	0	500	1.850	500	1.850	500
Ontvangsten	0	0	0	0	0	0
Saldo	0	-500	-1.850	-500	-1.850	-500
<b>Investerings</b>						
<b>Financiering</b>						

#### **Actie: 4.1.3: We organiseren 'Meerhout voor gevorderden'**

Van 01/01/2020 tot 31/12/2025

	2020	2021	2022	2023	2024	2025
<b>Exploitatie</b>						
Uitgaven	0	0	500	1.850	500	1.850
Ontvangsten	0	0	0	0	0	0
Saldo	0	0	-500	-1.850	-500	-1.850
<b>Investerings</b>						
<b>Financiering</b>						

**Actieplan: 4.2: We willen burgerparticipatie activeren**

Van 01/01/2020 tot 31/12/2025

	2020	2021	2022	2023	2024	2025
<b>Exploitatie</b>						
Uitgaven	100	200	2.000	4.500	4.500	4.500
Ontvangsten	0	0	0	0	0	0
Saldo	-100	-200	-2.000	-4.500	-4.500	-4.500
<b>Investerings</b>						
<b>Financiering</b>						

**Actie: 4.2.1: We ondersteunen wijk- en buurtfeesten**

Van 01/01/2020 tot 31/12/2025

	2020	2021	2022	2023	2024	2025
<b>Exploitatie</b>						
Uitgaven	100	200	2.000	2.000	2.000	2.000
Ontvangsten	0	0	0	0	0	0
Saldo	-100	-200	-2.000	-2.000	-2.000	-2.000
<b>Investerings</b>						
<b>Financiering</b>						

**Actie: 4.2.2: We voorzien projectsubsidies voor burgerinitiatieven**

Van 01/01/2020 tot 31/12/2025

	2020	2021	2022	2023	2024	2025
<b>Exploitatie</b>						
Uitgaven	0	0	0	2.500	2.500	2.500
Ontvangsten	0	0	0	0	0	0
Saldo	0	0	0	-2.500	-2.500	-2.500
<b>Investerings</b>						
<b>Financiering</b>						

**Actieplan: 4.3: We stimuleren dat burgers deelnemen aan de samenleving**

Van 01/01/2020 tot 31/12/2025

	2020	2021	2022	2023	2024	2025
<b>Exploitatie</b>						
Uitgaven	24.733	40.750	59.625	53.625	53.375	50.750
Ontvangsten	1.546	1.700	2.572	2.580	2.588	2.596
Saldo	-23.187	-39.050	-57.053	-51.045	-50.787	-48.154
<b>Investerings</b>						
Uitgaven	0	0	6.000	0	0	0
Ontvangsten	0	0	0	0	0	0
Saldo	0	0	-6.000	0	0	0
<b>Financiering</b>						

**Actie: 4.3.1: We onderzoeken een vrijetijdspas (Uit-pas)**

Onderzoek naar een vrijetijdspas (Uit-pas) i.s.m. CNEK

Van 01/01/2020 tot 31/12/2025

### Actie: 4.3.2: We implementeren de Uit-pas

Van 01/01/2020 tot 31/12/2025

	2020	2021	2022	2023	2024	2025
<b>Exploitatie</b>						
Uitgaven	0	3.000	12.875	12.875	12.625	10.000
Ontvangsten	1.546	1.700	2.572	2.580	2.588	2.596
Saldo	1.546	-1.300	-10.303	-10.295	-10.037	-7.404
<b>Investerings</b>						
<b>Financiering</b>						

### Actie: 4.3.3: We zorgen voor de technische implementatie van de Uit-pas

Van 01/01/2020 tot 31/12/2025

	2020	2021	2022	2023	2024	2025
<b>Exploitatie</b>						
Uitgaven	0	0	6.000	0	0	0
Ontvangsten	0	0	0	0	0	0
Saldo	0	0	-6.000	0	0	0
<b>Investerings</b>						
Uitgaven	0	0	6.000	0	0	0
Ontvangsten	0	0	0	0	0	0
Saldo	0	0	-6.000	0	0	0
<b>Financiering</b>						

### Actie: 4.3.4: We onderzoeken opvangmogelijkheden voor kinderen tijdens de vakantie

Van 01/01/2020 tot 31/12/2025

### Actie: 4.3.5: We voorzien projectsubsidies voor jeugdkampen

Van 01/01/2020 tot 31/12/2025

	2020	2021	2022	2023	2024	2025
<b>Exploitatie</b>						
Uitgaven	0	0	3.000	3.000	3.000	3.000
Ontvangsten	0	0	0	0	0	0
Saldo	0	0	-3.000	-3.000	-3.000	-3.000
<b>Investerings</b>						
<b>Financiering</b>						

### Actie: 4.3.6: We volgen de ontwikkelingen op het vlak van BKO

Van 01/01/2020 tot 31/12/2025

### Actie: 4.3.7: We hebben aandacht voor kwetsbare kinderen binnen BKO

Organisatie van huiswerkbegeleiding en een woensdagmiddagactiviteit voor kwetsbare kinderen

Van 01/01/2020 tot 31/12/2025

	2020	2021	2022	2023	2024	2025
<b>Exploitatie</b>						
Uitgaven	640	3.000	3.000	3.000	3.000	3.000
Ontvangsten	0	0	0	0	0	0
Saldo	-640	-3.000	-3.000	-3.000	-3.000	-3.000
<b>Investerings</b>						
<b>Financiering</b>						

### Actie: 4.3.8: We organiseren huiswerkbegeleiding in gezinnen

Van 01/01/2020 tot 31/12/2025

	2020	2021	2022	2023	2024	2025
<b>Exploitatie</b>						
Uitgaven	0	250	250	250	250	250
Ontvangsten	0	0	0	0	0	0
Saldo	0	-250	-250	-250	-250	-250
<b>Investerings</b>						
<b>Financiering</b>						

### Actie: 4.3.9: We geven een mantelzorgpremie

Het tarief van de mantelzorgpremie wordt verhoogd van 240 euro naar 300 euro

Van 01/01/2020 tot 31/12/2025

	2020	2021	2022	2023	2024	2025
<b>Exploitatie</b>						
Uitgaven	22.600	26.250	26.250	26.250	26.250	26.250
Ontvangsten	0	0	0	0	0	0
Saldo	-22.600	-26.250	-26.250	-26.250	-26.250	-26.250
<b>Investerings</b>						
<b>Financiering</b>						

### Actie: 4.3.10: We begeleiden/ondersteunen gezinnen door een gezinswerker

Van 01/01/2020 tot 31/12/2025

	2020	2021	2022	2023	2024	2025
<b>Exploitatie</b>						
Uitgaven	156	500	500	500	500	500
Ontvangsten	0	0	0	0	0	0
Saldo	-156	-500	-500	-500	-500	-500
<b>Investerings</b>						
<b>Financiering</b>						

### Actie: 4.3.11: We ondersteunen 'Huis van het kind Geel-Laakdal-Meerhout'

Van 01/01/2020 tot 31/12/2025

	2020	2021	2022	2023	2024	2025
<b>Exploitatie</b>						
Uitgaven	1.338	3.000	3.000	3.000	3.000	3.000
Ontvangsten	0	0	0	0	0	0
Saldo	-1.338	-3.000	-3.000	-3.000	-3.000	-3.000
<b>Investerings</b>						
<b>Financiering</b>						

### Actie: 4.3.12: We organiseren een lokaal loket kinderopvang

We organiseren een lokaal loket kinderopvang. Intergemeentelijk informatie- en ondersteuningspunt Geel-Laakdal-Meerhout voor ouders die op zoek zijn naar kinderopvang

Van 01/01/2020 tot 31/12/2025

### Actie: 4.3.13: We werken aan een geïntegreerd breed onthaal

Van 01/01/2020 tot 31/12/2025

	2020	2021	2022	2023	2024	2025
<b>Exploitatie</b>						
Uitgaven	0	3.500	3.500	3.500	3.500	3.500
Ontvangsten	0	0	0	0	0	0
Saldo	0	-3.500	-3.500	-3.500	-3.500	-3.500
<b>Investerings</b>						
<b>Financiering</b>						

### Actie: 4.3.14: We voeren een preventief gezondheidsbeleid

Van 01/01/2020 tot 31/12/2025

	2020	2021	2022	2023	2024	2025
<b>Exploitatie</b>						
Uitgaven	0	1.250	1.250	1.250	1.250	1.250
Ontvangsten	0	0	0	0	0	0
Saldo	0	-1.250	-1.250	-1.250	-1.250	-1.250
<b>Investerings</b>						
<b>Financiering</b>						

### **Actieplan: 4.4: We willen mensen verbinden met hun leefomgeving**

Van 01/01/2020 tot 31/12/2025

	2020	2021	2022	2023	2024	2025
<b>Exploitatie</b>						
Uitgaven	0	100	12.500	500	8.500	500
Ontvangsten	0	0	0	0	0	0
Saldo	0	-100	-12.500	-500	-8.500	-500
<b>Investerings</b>						
Uitgaven	0	0	0	120.000	0	50.000
Ontvangsten	0	0	0	0	0	0
Saldo	0	0	0	-120.000	0	-50.000
<b>Financiering</b>						

#### Actie: 4.4.1: We voorzien in voldoende ontmoetingsinfrastructuur

Meerhoutenaren beschikken over voldoende infrastructuur om elkaar te ontmoeten, samen te feesten, samen te beleven, ...

Van 01/01/2020 tot 31/12/2025

#### Actie: 4.4.2: We plannen levendige woonkernen

Levendige woonkernen door herinrichten van dorpspleintjes (planning)

Van 01/01/2020 tot 31/12/2025

	2020	2021	2022	2023	2024	2025
<b>Exploitatie</b>						
Uitgaven	0	0	12.000	0	8.000	0
Ontvangsten	0	0	0	0	0	0
Saldo	0	0	-12.000	0	-8.000	0
<b>Investerings</b>						
<b>Financiering</b>						



### Actie: 4.4.3: We creëren levendige woonkernen

Levendige woonkernen door herinrichten van dorpspleintjes (uitvoering)

Van 01/01/2020 tot 31/12/2025

	2020	2021	2022	2023	2024	2025
Exploitatie						
Investeringen						
Uitgaven	0	0	0	50.000	0	50.000
Ontvangsten	0	0	0	0	0	0
Saldo	0	0	0	-50.000	0	-50.000
Financiering						

### Actie: 4.4.4: We voorzien Wifi-faciliteiten in openbare gebouwen

Van 01/01/2020 tot 31/12/2025

	2020	2021	2022	2023	2024	2025
Exploitatie						
Investeringen						
Uitgaven	0	0	0	70.000	0	0
Ontvangsten	0	0	0	0	0	0
Saldo	0	0	0	-70.000	0	0
Financiering						

### Actie: 4.4.5: We ondersteunen inschrijvingen op Be-alert en buurtinformatienetwerken

Van 01/01/2020 tot 31/12/2025

	2020	2021	2022	2023	2024	2025
Exploitatie						
Uitgaven	0	100	500	500	500	500
Ontvangsten	0	0	0	0	0	0
Saldo	0	-100	-500	-500	-500	-500
Investeringen						
Financiering						

### **Actieplan: 4.5: We maken werk van de uitbouw van de bibliotheek van morgen**

We maken werk van de uitbouw van de bibliotheek van morgen en vormen de bibliotheek om tot een volwaardig kennis- en ontmoetingscentrum

Van 01/01/2020 tot 31/12/2025

	2020	2021	2022	2023	2024	2025
Exploitatie						
Uitgaven	4.463	9.500	19.700	22.700	22.700	22.700
Ontvangsten	0	0	0	0	0	0
Saldo	-4.463	-9.500	-19.700	-22.700	-22.700	-22.700
Investeringen						
Financiering						

### Actie: 4.5.1: De bibliotheek bouwt mee aan de uitwerking van een regiobib

De bibliotheek bouwt i.s.m. de CNEK mee aan de uitwerking van een regiobib (~ doorgedreven samenwerking)

Van 01/01/2020 tot 31/12/2025

	2020	2021	2022	2023	2024	2025
Exploitatie						
Uitgaven	2.538	500	500	500	500	500
Ontvangsten	0	0	0	0	0	0
Saldo	-2.538	-500	-500	-500	-500	-500
Investeringen						
Financiering						

### Actie: 4.5.2: De bibliotheek ondersteunt de uitbouw tot een kennis- en ontmoetingscentrum

De bibliotheek ondersteunt initiatieven die de uitbouw tot een volwaardig kennis- en ontmoetingscentrum mee dragen

Van 01/01/2020 tot 31/12/2025

	2020	2021	2022	2023	2024	2025
<b>Exploitatie</b>						
Uitgaven	0	500	2.000	2.000	2.000	2.000
Ontvangsten	0	0	0	0	0	0
Saldo	0	-500	-2.000	-2.000	-2.000	-2.000
<b>Investerings</b>						
<b>Financiering</b>						

### Actie: 4.5.3: De bibliotheek ondersteunt evenementen van werkgroepen en partners

De bibliotheek ondersteunt evenementen van werkgroepen en partners (WG hoofdstukken, Vrienden van de bib, HK, ...)

Van 01/01/2020 tot 31/12/2025

	2020	2021	2022	2023	2024	2025
<b>Exploitatie</b>						
Uitgaven	41	500	1.200	1.200	1.200	1.200
Ontvangsten	0	0	0	0	0	0
Saldo	-41	-500	-1.200	-1.200	-1.200	-1.200
<b>Investerings</b>						
<b>Financiering</b>						

### Actie: 4.5.4: De bibliotheek organiseert evenementen

De bibliotheek organiseert evenementen (jeugdboekenmaand, verteltheater voor kleuters, boekstart voor peuters, actie voorleesweek, ...)

Van 01/01/2020 tot 31/12/2025

	2020	2021	2022	2023	2024	2025
<b>Exploitatie</b>						
Uitgaven	846	3.000	7.000	7.000	7.000	7.000
Ontvangsten	0	0	0	0	0	0
Saldo	-846	-3.000	-7.000	-7.000	-7.000	-7.000
<b>Investerings</b>						
<b>Financiering</b>						

### Actie: 4.5.5: De bibliotheek organiseert schoolbezoeken

Van 01/01/2020 tot 31/12/2025

	2020	2021	2022	2023	2024	2025
<b>Exploitatie</b>						
Uitgaven	0	1.000	2.000	2.000	2.000	2.000
Ontvangsten	0	0	0	0	0	0
Saldo	0	-1.000	-2.000	-2.000	-2.000	-2.000
<b>Investerings</b>						
<b>Financiering</b>						

### Actie: 4.5.6: De bibliotheek geeft vorm aan actuele initiatieven

De bibliotheek onderzoekt de mogelijkheden en geeft concreet vorm aan hippe/actuele initiatieven zoals Fablab, CoderDojo, Zwerfbib, ...

Van 01/01/2020 tot 31/12/2025

	2020	2021	2022	2023	2024	2025
<b>Exploitatie</b>						
Uitgaven	0	0	3.000	6.000	6.000	6.000
Ontvangsten	0	0	0	0	0	0
Saldo	0	0	-3.000	-6.000	-6.000	-6.000
<b>Investerings</b>						
<b>Financiering</b>						

### Actie: 4.5.7: De bibliotheek zet in op een digitale collectie

De bibliotheek zet in op een digitale collectie (beleving in de bib en digitale ontlening)

Van 01/01/2020 tot 31/12/2025

	2020	2021	2022	2023	2024	2025
<b>Exploitatie</b>						
Uitgaven	1.038	4.000	4.000	4.000	4.000	4.000
Ontvangsten	0	0	0	0	0	0
Saldo	-1.038	-4.000	-4.000	-4.000	-4.000	-4.000
<b>Investerings</b>						
<b>Financiering</b>						

### Actieplan: 4.6: We maken werk van een organisatiebreed en modern vrijwilligersbeleid

Van 01/01/2020 tot 31/12/2025

	2020	2021	2022	2023	2024	2025
<b>Exploitatie</b>						
Uitgaven	2.071	2.850	200	8.500	8.500	8.500
Ontvangsten	0	0	0	0	0	0
Saldo	-2.071	-2.850	-200	-8.500	-8.500	-8.500
<b>Investerings</b>						
<b>Financiering</b>						

#### Actie: 4.6.1: We werken aan een gecoördineerd vrijwilligersbeleid

De coördinatie van het vrijwilligersbeleid wordt ingeschat als een halftijdse functie die binnen de huidige werking geabsorbeerd zal worden. In het huidige personeelsbestand zal dus ruimte vrij gemaakt worden om de coördinatie van het vrijwilligersbeleid op te nemen. De coördinator kan zich best centraal in de organisatie (vb. HRM) positioneren.

Van 01/01/2020 tot 31/12/2025

#### Actie: 4.6.2: We stellen een pool van vrijwilligers samen

Van 01/01/2020 tot 31/12/2025

	2020	2021	2022	2023	2024	2025
<b>Exploitatie</b>						
Uitgaven	1.549	0	0	1.300	1.300	1.300
Ontvangsten	0	0	0	0	0	0
Saldo	-1.549	0	0	-1.300	-1.300	-1.300
<b>Investerings</b>						
<b>Financiering</b>						

**Actie: 4.6.3: We bevorderen de deskundigheid van vrijwilligers**

Van 01/01/2020 tot 31/12/2025

	2020	2021	2022	2023	2024	2025
<b>Exploitatie</b>						
Uitgaven	0	0	0	4.000	4.000	4.000
Ontvangsten	0	0	0	0	0	0
Saldo	0	0	0	-4.000	-4.000	-4.000
<b>Investerings</b>						
<b>Financiering</b>						

**Actie: 4.6.4: We organiseren '100% Merci'**

Van 01/01/2020 tot 31/12/2025

	2020	2021	2022	2023	2024	2025
<b>Exploitatie</b>						
Uitgaven	522	2.000	0	0	0	0
Ontvangsten	0	0	0	0	0	0
Saldo	-522	-2.000	0	0	0	0
<b>Investerings</b>						
<b>Financiering</b>						

**Actie: 4.6.5: We waarderen onze vrijwilligers organisatiebreed**

Van 01/01/2020 tot 31/12/2025

	2020	2021	2022	2023	2024	2025
<b>Exploitatie</b>						
Uitgaven	0	850	200	3.200	3.200	3.200
Ontvangsten	0	0	0	0	0	0
Saldo	0	-850	-200	-3.200	-3.200	-3.200
<b>Investerings</b>						
<b>Financiering</b>						

**Actieplan: 4.7: We ondersteunen ons verenigingsleven**

Van 01/01/2020 tot 31/12/2025

	2020	2021	2022	2023	2024	2025
<b>Exploitatie</b>						
Uitgaven	111.053	131.865	144.940	143.940	143.940	143.940
Ontvangsten	0	0	0	0	0	0
Saldo	-111.053	-131.865	-144.940	-143.940	-143.940	-143.940
<b>Investerings</b>						
<b>Financiering</b>						

**Actie: 4.7.1: We ondersteunen verenigingen om zich in regel te stellen met nieuwe vzw-wetgeving**

Van 01/01/2020 tot 31/12/2025

	2020	2021	2022	2023	2024	2025
<b>Exploitatie</b>						
Uitgaven	1.397	2.900	0	0	0	0
Ontvangsten	0	0	0	0	0	0
Saldo	-1.397	-2.900	0	0	0	0
<b>Investerings</b>						
<b>Financiering</b>						

### Actie: 4.7.2: We subsidiëren jeugdverenigingen

Van 01/01/2020 tot 31/12/2025

	2020	2021	2022	2023	2024	2025
<b>Exploitatie</b>						
Uitgaven	19.000	19.000	19.000	19.000	19.000	19.000
Ontvangsten	0	0	0	0	0	0
Saldo	-19.000	-19.000	-19.000	-19.000	-19.000	-19.000
<b>Investerings</b>						
<b>Financiering</b>						

### Actie: 4.7.3: We subsidiëren socio-culturele verenigingen

Van 01/01/2020 tot 31/12/2025

	2020	2021	2022	2023	2024	2025
<b>Exploitatie</b>						
Uitgaven	18.383	19.000	18.000	18.000	18.000	18.000
Ontvangsten	0	0	0	0	0	0
Saldo	-18.383	-19.000	-18.000	-18.000	-18.000	-18.000
<b>Investerings</b>						
<b>Financiering</b>						

### Actie: 4.7.4: We subsidiëren sportverenigingen

Van 01/01/2020 tot 31/12/2025

	2020	2021	2022	2023	2024	2025
<b>Exploitatie</b>						
Uitgaven	24.739	22.000	22.000	22.000	22.000	22.000
Ontvangsten	0	0	0	0	0	0
Saldo	-24.739	-22.000	-22.000	-22.000	-22.000	-22.000
<b>Investerings</b>						
<b>Financiering</b>						

### Actie: 4.7.5: We subsidiëren seniorenverenigingen

Van 01/01/2020 tot 31/12/2025

	2020	2021	2022	2023	2024	2025
<b>Exploitatie</b>						
Uitgaven	4.000	4.300	4.300	4.300	4.300	4.300
Ontvangsten	0	0	0	0	0	0
Saldo	-4.000	-4.300	-4.300	-4.300	-4.300	-4.300
<b>Investerings</b>						
<b>Financiering</b>						

### Actie: 4.7.6: We subsidiëren ontwikkelingssamenwerking en noodhulp

Van 01/01/2020 tot 31/12/2025

	2020	2021	2022	2023	2024	2025
<b>Exploitatie</b>						
Uitgaven	15.300	18.500	15.300	15.300	15.300	15.300
Ontvangsten	0	0	0	0	0	0
Saldo	-15.300	-18.500	-15.300	-15.300	-15.300	-15.300
<b>Investerings</b>						
<b>Financiering</b>						

**Actie: 4.7.7: We subsidiëren milieu- en natuurverenigingen**

Van 01/01/2020 tot 31/12/2025

	2020	2021	2022	2023	2024	2025
<b>Exploitatie</b>						
Uitgaven	300	0	0	0	0	0
Ontvangsten	0	0	0	0	0	0
Saldo	-300	0	0	0	0	0
<b>Investerings</b>						
<b>Financiering</b>						

**Actie: 4.7.8: We subsidiëren kwetsbare groepen**

Van 01/01/2020 tot 31/12/2025

	2020	2021	2022	2023	2024	2025
<b>Exploitatie</b>						
Uitgaven	0	12.300	12.300	12.300	12.300	12.300
Ontvangsten	0	0	0	0	0	0
Saldo	0	-12.300	-12.300	-12.300	-12.300	-12.300
<b>Investerings</b>						
<b>Financiering</b>						

**Actie: 4.7.9: We subsidiëren de 'Werkgroep ontwikkelingssamenwerking'**

Toelage aan plaatselijke verenigingen - Werkgroep ontwikkelingssamenwerking

Van 01/01/2020 tot 31/12/2025

	2020	2021	2022	2023	2024	2025
<b>Exploitatie</b>						
Uitgaven	700	700	700	700	700	700
Ontvangsten	0	0	0	0	0	0
Saldo	-700	-700	-700	-700	-700	-700
<b>Investerings</b>						
<b>Financiering</b>						

**Actie: 4.7.10: We subsidiëren de 'Heemkundige kring Meerhout'**

Toelage aan plaatselijke verenigingen - Heemkundige kring Meerhouts patrimonium

Van 01/01/2020 tot 31/12/2025

	2020	2021	2022	2023	2024	2025
<b>Exploitatie</b>						
Uitgaven	0	1.900	1.900	1.900	1.900	1.900
Ontvangsten	0	0	0	0	0	0
Saldo	0	-1.900	-1.900	-1.900	-1.900	-1.900
<b>Investerings</b>						
<b>Financiering</b>						

**Actie: 4.7.11: We subsidiëren 'VVV Meerhout'**

Toelage aan plaatselijke verenigingen - VVV Meerhout

Van 01/01/2020 tot 31/12/2025

	2020	2021	2022	2023	2024	2025
<b>Exploitatie</b>						
Uitgaven	4.250	1.900	1.900	1.900	1.900	1.900
Ontvangsten	0	0	0	0	0	0
Saldo	-4.250	-1.900	-1.900	-1.900	-1.900	-1.900
<b>Investerings</b>						
<b>Financiering</b>						

**Actie: 4.7.12: We subsidiëren 'Vaderlands Vredelievend Meerhout'**

Toelage aan plaatselijke verenigingen - Vaderlands Vredelievend Meerhout

Van 01/01/2020 tot 31/12/2025

	2020	2021	2022	2023	2024	2025
<b>Exploitatie</b>						
Uitgaven	0	450	450	450	450	450
Ontvangsten	0	0	0	0	0	0
Saldo	0	-450	-450	-450	-450	-450
<b>Investerings</b>						
<b>Financiering</b>						

**Actie: 4.7.13: We subsidiëren 'speeltuin Kinderweelde'**

Toelage aan speeltuin Kinderweelde

Van 01/01/2020 tot 31/12/2025

	2020	2021	2022	2023	2024	2025
<b>Exploitatie</b>						
Uitgaven	1.200	1.200	1.200	1.200	1.200	1.200
Ontvangsten	0	0	0	0	0	0
Saldo	-1.200	-1.200	-1.200	-1.200	-1.200	-1.200
<b>Investerings</b>						
<b>Financiering</b>						

**Actie: 4.7.14: We subsidiëren 'overige organisaties'**

Toelagen aan 'overige organisaties'

Van 01/01/2020 tot 31/12/2025

	2020	2021	2022	2023	2024	2025
<b>Exploitatie</b>						
Uitgaven	250	125	500	500	500	500
Ontvangsten	0	0	0	0	0	0
Saldo	-250	-125	-500	-500	-500	-500
<b>Investerings</b>						
<b>Financiering</b>						

**Actie: 4.7.15: We subsidiëren de ouderverenigingen van de Meerhoutse basisscholen**

Van 01/01/2020 tot 31/12/2025

	2020	2021	2022	2023	2024	2025
<b>Exploitatie</b>						
Uitgaven	6.690	6.690	6.690	6.690	6.690	6.690
Ontvangsten	0	0	0	0	0	0
Saldo	-6.690	-6.690	-6.690	-6.690	-6.690	-6.690
<b>Investerings</b>						
<b>Financiering</b>						

**Actie: 4.7.16: We subsidiëren de vriendenkringen van het gemeentepersoneel**

Van 01/01/2020 tot 31/12/2025

	2020	2021	2022	2023	2024	2025
<b>Exploitatie</b>						
Uitgaven	1.914	1.500	3.000	3.000	3.000	3.000
Ontvangsten	0	0	0	0	0	0
Saldo	-1.914	-1.500	-3.000	-3.000	-3.000	-3.000
<b>Investerings</b>						
<b>Financiering</b>						

**Actie: 4.7.17: We voorzien infrastructuursubsidies ter ondersteuning van de brandveiligheid**

Van 01/01/2020 tot 31/12/2025

	2020	2021	2022	2023	2024	2025
<b>Exploitatie</b>						
Uitgaven	750	0	11.000	10.000	10.000	10.000
Ontvangsten	0	0	0	0	0	0
Saldo	-750	0	-11.000	-10.000	-10.000	-10.000
<b>Investerings</b>						
<b>Financiering</b>						

**Actie: 4.7.18: We ondersteunen jubilerende verenigingen**

Van 01/01/2020 tot 31/12/2025

	2020	2021	2022	2023	2024	2025
<b>Exploitatie</b>						
Uitgaven	390	1.000	1.000	1.000	1.000	1.000
Ontvangsten	0	0	0	0	0	0
Saldo	-390	-1.000	-1.000	-1.000	-1.000	-1.000
<b>Investerings</b>						
<b>Financiering</b>						

**Actie: 4.7.19: We voorzien vervoersubsidies**

Van 01/01/2020 tot 31/12/2025

	2020	2021	2022	2023	2024	2025
<b>Exploitatie</b>						
Uitgaven	5.929	14.000	14.000	14.000	14.000	14.000
Ontvangsten	0	0	0	0	0	0
Saldo	-5.929	-14.000	-14.000	-14.000	-14.000	-14.000
<b>Investerings</b>						
<b>Financiering</b>						

**Actie: 4.7.20: We organiseren de uitleen van feestmateriaal**

Van 01/01/2020 tot 31/12/2025

	2020	2021	2022	2023	2024	2025
<b>Exploitatie</b>						
Uitgaven	5.765	2.000	6.000	6.000	6.000	6.000
Ontvangsten	0	0	0	0	0	0
Saldo	-5.765	-2.000	-6.000	-6.000	-6.000	-6.000
<b>Investerings</b>						
<b>Financiering</b>						

**Actie: 4.7.21: We organiseren de uitleen van sport- en spelmateriaal**

Uitleen sport- en spelmateriaal (aankoop en herstelling materiaal)

Van 01/01/2020 tot 31/12/2025

	2020	2021	2022	2023	2024	2025
<b>Exploitatie</b>						
Uitgaven	0	1.500	4.500	4.500	4.500	4.500
Ontvangsten	0	0	0	0	0	0
Saldo	0	-1.500	-4.500	-4.500	-4.500	-4.500
<b>Investerings</b>						
<b>Financiering</b>						



## Actie: 4.7.22: We organiseren de uitleen van muziekpartituren

Uitleen muziekpartituren (aankoop)

Van 01/01/2020 tot 31/12/2025

	2020	2021	2022	2023	2024	2025
<b>Exploitatie</b>						
Uitgaven	95	900	1.200	1.200	1.200	1.200
Ontvangsten	0	0	0	0	0	0
Saldo	-95	-900	-1.200	-1.200	-1.200	-1.200
<b>Investerings</b>						
<b>Financiering</b>						

## Actie: 4.7.23: We vermelden erkende verenigingen op de website

Van 01/01/2020 tot 31/12/2025

## Actie: 4.7.24: We kondigen activiteiten van erkende verenigingen aan via de gemeentelijke infokanalen

Van 01/01/2020 tot 31/12/2025

## **Actieplan: 4.8: We organiseren en/of ondersteunen een vrijetijdsaanbod**

We organiseren een vrijetijdsaanbod en/of ondersteunen een vrijetijdsaanbod in samenwerking met de verenigingen in Meerhout

Van 01/01/2020 tot 31/12/2025

	2020	2021	2022	2023	2024	2025
<b>Exploitatie</b>						
Uitgaven	38.373	113.255	153.300	153.300	160.000	149.300
Ontvangsten	15.744	29.334	29.620	29.911	30.206	30.504
Saldo	-22.629	-83.921	-123.680	-123.389	-129.794	-118.796
<b>Investerings</b>						
<b>Financiering</b>						

## Actie: 4.8.1: We organiseren 'Dag van de jeugd'

Van 01/01/2020 tot 31/12/2025

	2020	2021	2022	2023	2024	2025
<b>Exploitatie</b>						
Uitgaven	210	2.600	4.500	4.500	4.500	4.500
Ontvangsten	0	0	0	0	0	0
Saldo	-210	-2.600	-4.500	-4.500	-4.500	-4.500
<b>Investerings</b>						
<b>Financiering</b>						

## Actie: 4.8.2: We organiseren 'Roefel'

Van 01/01/2020 tot 31/12/2025

	2020	2021	2022	2023	2024	2025
<b>Exploitatie</b>						
Uitgaven	175	0	3.500	3.500	3.500	3.500
Ontvangsten	0	0	0	0	0	0
Saldo	-175	0	-3.500	-3.500	-3.500	-3.500
<b>Investerings</b>						
<b>Financiering</b>						

### Actie: 4.8.3: We organiseren 'Nieuwjaarszingen'

Van 01/01/2020 tot 31/12/2025

	2020	2021	2022	2023	2024	2025
<b>Exploitatie</b>						
Uitgaven	493	1.250	1.250	1.250	1.250	1.250
Ontvangsten	0	0	0	0	0	0
Saldo	-493	-1.250	-1.250	-1.250	-1.250	-1.250
<b>Investerings</b>						
<b>Financiering</b>						

### Actie: 4.8.4: We ondersteunen de 'Vrije Vrouters viering'

Ondersteuning/organisatie in samenspraak met partners: Vrije Vrouters viering

Van 01/01/2020 tot 31/12/2025

	2020	2021	2022	2023	2024	2025
<b>Exploitatie</b>						
Uitgaven	0	1.000	1.000	1.000	1.000	1.000
Ontvangsten	0	0	0	0	0	0
Saldo	0	-1.000	-1.000	-1.000	-1.000	-1.000
<b>Investerings</b>						
<b>Financiering</b>						

### Actie: 4.8.5: We ondersteunen 'De Sint komt'

Ondersteuning/organisatie in samenspraak met partners: De Sint komt

Van 01/01/2020 tot 31/12/2025

	2020	2021	2022	2023	2024	2025
<b>Exploitatie</b>						
Uitgaven	449	1.050	1.000	1.000	1.000	1.000
Ontvangsten	0	0	0	0	0	0
Saldo	-449	-1.050	-1.000	-1.000	-1.000	-1.000
<b>Investerings</b>						
<b>Financiering</b>						

### Actie: 4.8.6: We beheren de inkomsten uit het jeugd aanbod

Van 01/01/2020 tot 31/12/2025

### Actie: 4.8.7: We organiseren vorming voor senioren

Van 01/01/2020 tot 31/12/2025

	2020	2021	2022	2023	2024	2025
<b>Exploitatie</b>						
Uitgaven	0	2.000	2.000	2.000	2.000	2.000
Ontvangsten	0	0	0	0	0	0
Saldo	0	-2.000	-2.000	-2.000	-2.000	-2.000
<b>Investerings</b>						
<b>Financiering</b>						

### Actie: 4.8.8: We organiseren '80-plussers ontmoeten elkaar'

Van 01/01/2020 tot 31/12/2025

	2020	2021	2022	2023	2024	2025
<b>Exploitatie</b>						
Uitgaven	258	0	3.500	3.500	3.500	3.500
Ontvangsten	0	0	0	0	0	0
Saldo	-258	0	-3.500	-3.500	-3.500	-3.500
<b>Investerings</b>						
<b>Financiering</b>						

## Actie: 4.8.9: We ondersteunen de organisatie van de 'Seniorennamiddag'

Ondersteuning/organisatie in samenspraak met partners: Seniorennamiddag

Van 01/01/2020 tot 31/12/2025

	2020	2021	2022	2023	2024	2025
<b>Exploitatie</b>						
Uitgaven	0	0	1.000	1.000	1.000	1.000
Ontvangsten	0	0	0	0	0	0
Saldo	0	0	-1.000	-1.000	-1.000	-1.000
<b>Investerings</b>						
<b>Financiering</b>						

---

MEERJARENPLAN HERZIENING 2 BEGINKREDIET 2022 : Overzicht doelstellingen, actieplannen en 2020-2025  
Gemeente en OCMW (0207.502.992 / 0212.196.705) 23/11/2021 16:54 30 / 57

**Actie: 4.8.10: We beheren de inkomsten uit het seniorenaanbod**

Van 01/01/2020 tot 31/12/2025

**Actie: 4.8.11: We ondersteunen de organisatie van 'FTG' en 'Noord-zuid'**

Ondersteuning/organisatie in samenspraak met partners: FTG (o.a. streekproductenmarkt, flyer, ...) en Noord- zuid (o.a. acties MOS)

Van 01/01/2020 tot 31/12/2025

	2020	2021	2022	2023	2024	2025
<b>Exploitatie</b>						
Uitgaven	148	3.830	3.500	3.500	3.500	3.500
Ontvangsten	0	0	0	0	0	0
Saldo	-148	-3.830	-3.500	-3.500	-3.500	-3.500
<b>Investerings</b>						
<b>Financiering</b>						

**Actie: 4.8.12: We beheren de inkomsten uit het aanbod ontwikkelingssamenwerking**

Van 01/01/2020 tot 31/12/2025

**Actie: 4.8.13: We organiseren een sportacademie**

Organisatie sportacademie voor lagere schoolkinderen en laatstejaars kleuters

Van 01/01/2020 tot 31/12/2025

	2020	2021	2022	2023	2024	2025
<b>Exploitatie</b>						
Uitgaven	5.891	16.750	16.750	16.750	16.750	16.750
Ontvangsten	2.800	3.750	3.750	3.750	3.750	3.750
Saldo	-3.091	-13.000	-13.000	-13.000	-13.000	-13.000
<b>Investerings</b>						
<b>Financiering</b>						

**Actie: 4.8.14: We organiseren een schalenveldloop en scholensportdag**

Organisatie schalenveldloop - scholensportdag voor kinderen van de lagere school

Van 01/01/2020 tot 31/12/2025

	2020	2021	2022	2023	2024	2025
<b>Exploitatie</b>						
Uitgaven	0	6.150	6.150	6.150	6.150	6.150
Ontvangsten	0	0	0	0	0	0
Saldo	0	-6.150	-6.150	-6.150	-6.150	-6.150
<b>Investerings</b>						
<b>Financiering</b>						

**Actie: 4.8.15: We organiseren de 'Ronde van Meerhout'**

Organisatie Ronde van Meerhout voor kleuters en lagere school kinderen

Van 01/01/2020 tot 31/12/2025

	2020	2021	2022	2023	2024	2025
<b>Exploitatie</b>						
Uitgaven	0	1.950	1.950	1.950	1.950	1.950
Ontvangsten	0	1.269	1.288	1.307	1.327	1.347
Saldo	0	-681	-662	-643	-623	-603
<b>Investerings</b>						
<b>Financiering</b>						

**Actie: 4.8.16: We organiseren '50+ in beweging'**

Van 01/01/2020 tot 31/12/2025

	2020	2021	2022	2023	2024	2025
<b>Exploitatie</b>						
Uitgaven	1.640	4.150	4.150	4.150	4.150	4.150
Ontvangsten	2.800	3.500	3.500	3.500	3.500	3.500
Saldo	1.160	-650	-650	-650	-650	-650
<b>Investerings</b>						
<b>Financiering</b>						

**Actie: 4.8.17: We organiseren de 'Sportlaureatenviering'**

Van 01/01/2020 tot 31/12/2025

	2020	2021	2022	2023	2024	2025
<b>Exploitatie</b>						
Uitgaven	1.000	1.100	1.100	1.100	1.100	1.100
Ontvangsten	0	0	0	0	0	0
Saldo	-1.000	-1.100	-1.100	-1.100	-1.100	-1.100
<b>Investerings</b>						
<b>Financiering</b>						

**Actie: 4.8.18: We organiseren 'Joggen voor beginners' en 'Joggen voor gevorderden'**

Organisatie joggen voor beginners en joggen voor gevorderden voor jongeren en volwassenen

Van 01/01/2020 tot 31/12/2025

	2020	2021	2022	2023	2024	2025
<b>Exploitatie</b>						
Uitgaven	108	2.250	2.250	2.250	2.250	2.250
Ontvangsten	0	508	516	524	532	540
Saldo	-108	-1.742	-1.734	-1.726	-1.718	-1.710
<b>Investerings</b>						
<b>Financiering</b>						

**Actie: 4.8.19: We organiseren de 'Engstraatjogging'**

Organisatie Engstraatjogging (jeugd en volwassenen + kinderjogging)

Van 01/01/2020 tot 31/12/2025

	2020	2021	2022	2023	2024	2025
<b>Exploitatie</b>						
Uitgaven	0	250	250	250	250	250
Ontvangsten	0	0	0	0	0	0
Saldo	0	-250	-250	-250	-250	-250
<b>Investerings</b>						
<b>Financiering</b>						

**Actie: 4.8.20: We organiseren de 'Personeelssportdag'**

Van 01/01/2020 tot 31/12/2025

	2020	2021	2022	2023	2024	2025
<b>Exploitatie</b>						
Uitgaven	0	10.000	10.000	10.000	10.000	10.000
Ontvangsten	0	0	0	0	0	0
Saldo	0	-10.000	-10.000	-10.000	-10.000	-10.000
<b>Investerings</b>						
<b>Financiering</b>						

**Actie: 4.8.21: We organiseren een 'BMX initiatie' en 'skate-initiatie'**

Organisatie BMX initiatie voor kinderen

Van 01/01/2020 tot 31/12/2025

	2020	2021	2022	2023	2024	2025
<b>Exploitatie</b>						
Uitgaven	1.530	1.450	1.450	1.450	1.450	1.450
Ontvangsten	1.680	1.300	1.300	1.300	1.300	1.300
Saldo	150	-150	-150	-150	-150	-150
<b>Investerings</b>						
<b>Financiering</b>						

**Actie: 4.8.22: We organiseren een sportaanbod voor kansengroepen**

Organisatie sportaanbod voor kansengroepen (o.a. Sportprikkel, G-sport, ...)

Van 01/01/2020 tot 31/12/2025

	2020	2021	2022	2023	2024	2025
<b>Exploitatie</b>						
Uitgaven	0	2.400	2.400	2.400	2.400	2.400
Ontvangsten	0	508	516	524	532	540
Saldo	0	-1.892	-1.884	-1.876	-1.868	-1.860
<b>Investerings</b>						
<b>Financiering</b>						

**Actie: 4.8.23: We organiseren een kwalitatief sportaanbod voor de bewoners van WZC De Berk**

Van 01/01/2020 tot 31/12/2025

	2020	2021	2022	2023	2024	2025
<b>Exploitatie</b>						
Uitgaven	200	0	0	0	0	0
Ontvangsten	0	0	0	0	0	0
Saldo	-200	0	0	0	0	0
<b>Investerings</b>						
<b>Financiering</b>						

**Actie: 4.8.24: We organiseren het 'Sportkamp (Sportkriebels)'**

Van 01/01/2020 tot 31/12/2025

	2020	2021	2022	2023	2024	2025
<b>Exploitatie</b>						
Uitgaven	11.980	16.750	28.250	28.250	28.250	28.250
Ontvangsten	8.015	10.658	10.818	10.980	11.145	11.312
Saldo	-3.965	-6.092	-17.432	-17.270	-17.105	-16.938
<b>Investerings</b>						
<b>Financiering</b>						

**Actie: 4.8.25: We organiseren de 'Kleutersportdag'**

Van 01/01/2020 tot 31/12/2025

	2020	2021	2022	2023	2024	2025
<b>Exploitatie</b>						
Uitgaven	0	2.000	2.000	2.000	2.000	2.000
Ontvangsten	0	0	0	0	0	0
Saldo	0	-2.000	-2.000	-2.000	-2.000	-2.000
<b>Investerings</b>						
<b>Financiering</b>						

### Actie: 4.8.26: We organiseren een 'Mountainbike kamp'

Van 01/01/2020 tot 31/12/2025

	2020	2021	2022	2023	2024	2025
<b>Exploitatie</b>						
Uitgaven	750	3.250	3.250	3.250	3.250	3.250
Ontvangsten	450	1.750	1.750	1.750	1.750	1.750
Saldo	-300	-1.500	-1.500	-1.500	-1.500	-1.500
<b>Investerings</b>						
<b>Financiering</b>						

### Actie: 4.8.27: We organiseren een 'Ski- en snowboarddag'

Ondersteuning/organisatie in samenspraak met partners: jeugdsportinitiatieven 12-18 jaar: Ski- en snowboarddag

Van 01/01/2020 tot 31/12/2025

	2020	2021	2022	2023	2024	2025
<b>Exploitatie</b>						
Uitgaven	0	1.650	1.650	1.650	1.650	1.650
Ontvangsten	0	1.675	1.700	1.726	1.752	1.778
Saldo	0	25	50	76	102	128
<b>Investerings</b>						
<b>Financiering</b>						

### Actie: 4.8.28: We organiseren een 'Avonturensportdag'

Ondersteuning/organisatie in samenspraak met partners: jeugdsportinitiatieven 12-18 jaar: Avonturensportdag

Van 01/01/2020 tot 31/12/2025

	2020	2021	2022	2023	2024	2025
<b>Exploitatie</b>						
Uitgaven	0	1.650	1.650	1.650	1.650	1.650
Ontvangsten	0	1.675	1.700	1.726	1.752	1.778
Saldo	0	25	50	76	102	128
<b>Investerings</b>						
<b>Financiering</b>						

### Actie: 4.8.29: We organiseren een 'Motorinstapdag'

Ondersteuning/organisatie in samenspraak met partners: jeugdsportinitiatieven 12-18 jaar: Motorinstapdag

Van 01/01/2020 tot 31/12/2025

	2020	2021	2022	2023	2024	2025
<b>Exploitatie</b>						
Uitgaven	0	1.050	1.050	1.050	1.050	1.050
Ontvangsten	0	1.066	1.082	1.098	1.114	1.131
Saldo	0	16	32	48	64	81
<b>Investerings</b>						
<b>Financiering</b>						

### Actie: 4.8.30: We organiseren een 'Watersportdag'

Ondersteuning/organisatie in samenspraak met partners: jeugdsportinitiatieven 12-18 jaar: Watersportdag

Van 01/01/2020 tot 31/12/2025

	2020	2021	2022	2023	2024	2025
<b>Exploitatie</b>						
Uitgaven	0	1.650	1.650	1.650	1.650	1.650
Ontvangsten	0	1.675	1.700	1.726	1.752	1.778
Saldo	0	25	50	76	102	128
<b>Investerings</b>						
<b>Financiering</b>						

### Actie: 4.8.31: We organiseren een nieuwjaarsconcert en uitreiking van de cultuurprijzen

Van 01/01/2020 tot 31/12/2025

	2020	2021	2022	2023	2024	2025
<b>Exploitatie</b>						
Uitgaven	142	4.000	4.000	4.000	4.000	4.000
Ontvangsten	0	0	0	0	0	0
Saldo	-142	-4.000	-4.000	-4.000	-4.000	-4.000
<b>Investerings</b>						
<b>Financiering</b>						

### Actie: 4.8.32: We organiseren het 'MAK' (Meerhoutse amateurkunsten)

Organisatie van evenementen voor amateurkunsten: MAK (Meerhoutse amateurkunsten),...

Van 01/01/2020 tot 31/12/2025

	2020	2021	2022	2023	2024	2025
<b>Exploitatie</b>						
Uitgaven	514	2.500	7.000	6.500	7.000	2.500
Ontvangsten	0	0	0	0	0	0
Saldo	-514	-2.500	-7.000	-6.500	-7.000	-2.500
<b>Investerings</b>						
<b>Financiering</b>						

### Actie: 4.8.33: We organiseren de 'Kioskconcerten'

Van 01/01/2020 tot 31/12/2025

	2020	2021	2022	2023	2024	2025
<b>Exploitatie</b>						
Uitgaven	2.700	2.700	3.500	3.500	3.500	3.500
Ontvangsten	0	0	0	0	0	0
Saldo	-2.700	-2.700	-3.500	-3.500	-3.500	-3.500
<b>Investerings</b>						
<b>Financiering</b>						

### Actie: 4.8.34: We organiseren schoolvoorstellingen

Organisatie van schoolvoorstellingen (kansen bieden aan sociaal artistieke projecten)

Van 01/01/2020 tot 31/12/2025

	2020	2021	2022	2023	2024	2025
<b>Exploitatie</b>						
Uitgaven	0	4.050	4.500	4.500	4.500	4.500
Ontvangsten	0	0	0	0	0	0
Saldo	0	-4.050	-4.500	-4.500	-4.500	-4.500
<b>Investerings</b>						
<b>Financiering</b>						

### Actie: 4.8.35: We beheren de inkomsten van het culturaanbod

Van 01/01/2020 tot 31/12/2025



**Actie: 4.8.36: We organiseren de 'Dag van de trage weg'**

Van 01/01/2020 tot 31/12/2025

	2020	2021	2022	2023	2024	2025
<b>Exploitatie</b>						
Uitgaven	0	500	0	500	0	500
Ontvangsten	0	0	0	0	0	0
Saldo	0	-500	0	-500	0	-500
<b>Investerings</b>						
<b>Financiering</b>						

**Actie: 4.8.37: We ondersteunen de organisatie van 'Winterwandeling'**

Ondersteuning/organisatie in samenspraak met partners: Winterwandeling

Van 01/01/2020 tot 31/12/2025

	2020	2021	2022	2023	2024	2025
<b>Exploitatie</b>						
Uitgaven	0	0	350	350	350	350
Ontvangsten	0	0	0	0	0	0
Saldo	0	0	-350	-350	-350	-350
<b>Investerings</b>						
<b>Financiering</b>						

**Actie: 4.8.38: We ondersteunen de organisatie van 'Stabbel'**

Ondersteuning/organisatie in samenspraak met partners: Stabbel

Van 01/01/2020 tot 31/12/2025

	2020	2021	2022	2023	2024	2025
<b>Exploitatie</b>						
Uitgaven	60	575	500	500	500	500
Ontvangsten	0	0	0	0	0	0
Saldo	-60	-575	-500	-500	-500	-500
<b>Investerings</b>						
<b>Financiering</b>						

**Actie: 4.8.39: We ondersteunen de organisatie van 'Drieprovinciënroute'**

Ondersteuning/organisatie in samenspraak met partners: Drieprovinciënroute

Van 01/01/2020 tot 31/12/2025

	2020	2021	2022	2023	2024	2025
<b>Exploitatie</b>						
Uitgaven	400	400	400	400	400	400
Ontvangsten	0	0	0	0	0	0
Saldo	-400	-400	-400	-400	-400	-400
<b>Investerings</b>						
<b>Financiering</b>						

**Actie: 4.8.40: We beheren de inkomsten uit het toeristisch aanbod**

Van 01/01/2020 tot 31/12/2025

**Actie: 4.8.41: We ondersteunen de organisatie van 'Groezrock'**

Van 01/01/2020 tot 31/12/2025

	2020	2021	2022	2023	2024	2025
<b>Exploitatie</b>						
Uitgaven	0	0	5.500	5.500	5.500	5.500
Ontvangsten	0	0	0	0	0	0
Saldo	0	0	-5.500	-5.500	-5.500	-5.500
<b>Investerings</b>						
<b>Financiering</b>						

**Actie: 4.8.42: We ondersteunen de organisatie van de 'Verkeersdag'**

Organisatie/ondersteuning: Verkeersdag - Intergemeentelijke samenwerking GeLaMe rond verkeersveiligheid

Van 01/01/2020 tot 31/12/2025

	2020	2021	2022	2023	2024	2025
<b>Exploitatie</b>						
Uitgaven	955	0	1.000	1.000	7.700	1.000
Ontvangsten	0	0	0	0	0	0
Saldo	-955	0	-1.000	-1.000	-7.700	-1.000
<b>Investerings</b>						
<b>Financiering</b>						

**Actie: 4.8.43: We organiseren de 'Kattenfeesten'**

Van 01/01/2020 tot 31/12/2025

	2020	2021	2022	2023	2024	2025
<b>Exploitatie</b>						
Uitgaven	8.773	12.000	19.000	19.000	19.000	19.000
Ontvangsten	0	0	0	0	0	0
Saldo	-8.773	-12.000	-19.000	-19.000	-19.000	-19.000
<b>Investerings</b>						
<b>Financiering</b>						

**Actie: 4.8.44: We organiseren de 'Nacht van het duisternis'**

Van 01/01/2020 tot 31/12/2025

	2020	2021	2022	2023	2024	2025
<b>Exploitatie</b>						
Uitgaven	0	350	350	350	350	350
Ontvangsten	0	0	0	0	0	0
Saldo	0	-350	-350	-350	-350	-350
<b>Investerings</b>						
<b>Financiering</b>						

**Actieplan: 4.9: We ontwikkelen het binnengebied**

We willen het binnengebied ontwikkelen met bijzondere aandacht voor senioren al dan niet met zorg

Van 01/01/2020 tot 31/12/2025

	2020	2021	2022	2023	2024	2025
<b>Exploitatie</b>						
<b>Investerings</b>						
Uitgaven	0	0	58.500	0	0	0
Ontvangsten	0	0	0	0	0	0
Saldo	0	0	-58.500	0	0	0
<b>Financiering</b>						

### Actie: 4.9.1: We onderzoeken de verschillende mogelijkheden voor het binnengebied

We onderzoeken de verschillende mogelijkheden rond invulling en bestemming van het binnengebied

Van 01/01/2020 tot 31/12/2025

	2020	2021	2022	2023	2024	2025
Exploitatie						
Investerings						
Uitgaven	0	0	28.500	0	0	0
Ontvangsten	0	0	0	0	0	0
Saldo	0	0	-28.500	0	0	0
Financiering						

### Actie: 4.9.2: We stellen een projectnota 'Ontwikkeling binnengebied' op

Van 01/01/2020 tot 31/12/2025

	2020	2021	2022	2023	2024	2025
Exploitatie						
Investerings						
Uitgaven	0	0	30.000	0	0	0
Ontvangsten	0	0	0	0	0	0
Saldo	0	0	-30.000	0	0	0
Financiering						

### Actie: 4.9.3: We plaatsen we een uitvoeringsopdracht in de markt

Op basis van de projectnota 'Ontwikkeling binnengebied' plaatsen we een uitvoeringsopdracht in de markt

Van 01/01/2020 tot 31/12/2025

### **Actieplan: 4.10: We nemen maatregelen in het kader van de COVID-19 crisis**

De COVID-19 crisis heeft in 2020 een groot deel van de aandacht opgeëist. Er zijn heel wat maatregelen genomen die een impact zullen hebben op 2020 maar ook op de komende maanden.

Van 01/01/2020 tot 31/12/2025

	2020	2021	2022	2023	2024	2025
Exploitatie						
Uitgaven	277.231	98.145	0	0	0	0
Ontvangsten	503.259	58.834	0	0	0	0
Saldo	226.028	-39.311	0	0	0	0
Investerings						
Financiering						

### Actie: 4.10.1: Woonzorgcentrum De Berk neemt maatregelen in functie van de COVID-19 crisis

Van 01/01/2020 tot 31/12/2025

	2020	2021	2022	2023	2024	2025
Exploitatie						
Uitgaven	8.448	10.600	0	0	0	0
Ontvangsten	234.852	55.000	0	0	0	0
Saldo	226.404	44.400	0	0	0	0
Investerings						
Financiering						

**Actie: 4.10.2: Team sociale dienst neemt maatregelen in functie van de COVID-19 crisis**

Van 01/01/2020 tot 31/12/2025

	2020	2021	2022	2023	2024	2025
<b>Exploitatie</b>						
Uitgaven	18.750	22.500	0	0	0	0
Ontvangsten	93.973	2.000	0	0	0	0
Saldo	75.223	-20.500	0	0	0	0
<b>Investerings</b>						
<b>Financiering</b>						

**Actie: 4.10.3: Team vrije tijd neemt maatregelen in functie van de COVID-19 crisis**

Van 01/01/2020 tot 31/12/2025

	2020	2021	2022	2023	2024	2025
<b>Exploitatie</b>						
Uitgaven	101.890	0	0	0	0	0
Ontvangsten	104.158	0	0	0	0	0
Saldo	2.269	0	0	0	0	0
<b>Investerings</b>						
<b>Financiering</b>						

**Actie: 4.10.4: Team lokale economie neemt maatregelen in functie van de COVID-19 crisis**

Van 01/01/2020 tot 31/12/2025

	2020	2021	2022	2023	2024	2025
<b>Exploitatie</b>						
Uitgaven	3.000	15.914	0	0	0	0
Ontvangsten	0	0	0	0	0	0
Saldo	-3.000	-15.914	0	0	0	0
<b>Investerings</b>						
<b>Financiering</b>						

**Actie: 4.10.5: Team buitenschoolse kinderopvang neemt maatregelen in functie van de COVID-19 crisis**

Van 01/01/2020 tot 31/12/2025

	2020	2021	2022	2023	2024	2025
<b>Exploitatie</b>						
Uitgaven	0	0	0	0	0	0
Ontvangsten	10.950	0	0	0	0	0
Saldo	10.950	0	0	0	0	0
<b>Investerings</b>						
<b>Financiering</b>						

**Actie: 4.10.6: Team onderwijs neemt maatregelen in functie van de COVID-19 crisis**

Van 01/01/2020 tot 31/12/2025

	2020	2021	2022	2023	2024	2025
<b>Exploitatie</b>						
Uitgaven	0	0	0	0	0	0
Ontvangsten	25.432	0	0	0	0	0
Saldo	25.432	0	0	0	0	0
<b>Investerings</b>						
<b>Financiering</b>						

**Actie: 4.10.7: We zetten specifiek in op de bestrijding van armoede als gevolg van de COVID-19 crisis**

Van 01/01/2020 tot 31/12/2025

	2020	2021	2022	2023	2024	2025
<b>Exploitatie</b>						
Uitgaven	0	7.381	0	0	0	0
Ontvangsten	17.381	0	0	0	0	0
Saldo	17.381	-7.381	0	0	0	0
<b>Investerings</b>						
<b>Financiering</b>						

**Actie: 4.10.8: We voorzien een consumptiebudget voor kwetsbare gezinnen**

Van 01/01/2020 tot 31/12/2025

	2020	2021	2022	2023	2024	2025
<b>Exploitatie</b>						
Uitgaven	0	0	0	0	0	0
Ontvangsten	16.512	1.834	0	0	0	0
Saldo	16.512	1.834	0	0	0	0
<b>Investerings</b>						
<b>Financiering</b>						

**Actie: 4.10.9: We ondersteunen andere sectoren in functie van de COVID-19 crisis**

Van 01/01/2020 tot 31/12/2025

	2020	2021	2022	2023	2024	2025
<b>Exploitatie</b>						
Uitgaven	145.144	41.750	0	0	0	0
Ontvangsten	0	0	0	0	0	0
Saldo	-145.144	-41.750	0	0	0	0
<b>Investerings</b>						
<b>Financiering</b>						

## Beleidsdoelstelling: 5: Meerhout respecteert afspraken en regels

Kwalitatieve omschrijving: Samenleven veronderstelt dat afspraken en regels gerespecteerd worden, mensen verwachten dat ook. Meerhout wil inzetten op een striktere handhaving van regels inzake mobiliteit, milieu en ruimtelijke ordening.

Van 01/01/2020 tot 31/12/2025

	2020	2021	2022	2023	2024	2025
<b>Exploitatie</b>						
Uitgaven	14.028	17.440	68.482	69.666	71.644	72.353
Ontvangsten	0	60	121	121	121	121
Saldo	-14.028	-17.380	-68.361	-69.545	-71.523	-72.232
<b>Investerings</b>						
<b>Financiering</b>						

### **Actieplan: 5.1: We zetten in op handhaving ruimtelijke ordening en milieu**

Van 01/01/2020 tot 31/12/2025

	2020	2021	2022	2023	2024	2025
<b>Exploitatie</b>						
Uitgaven	14.028	14.098	16.602	16.796	16.988	17.181
Ontvangsten	0	0	0	0	0	0
Saldo	-14.028	-14.098	-16.602	-16.796	-16.988	-17.181
<b>Investerings</b>						
<b>Financiering</b>						

#### **Actie: 5.1.1: We maken een 'Handhavingsprogramma omgeving'**

We maken een 'Handhavingsprogramma omgeving' met een prioriteitenlijst die de belangrijkste schendingen bevat waartegen de gemeente wil optreden op vlak van milieu en ruimtelijke ordening

Van 01/01/2020 tot 31/12/2025

#### **Actie: 5.1.2: We lijnen af in welke gevallen er niet enkel reactief maar ook pro-actief opgetreden wordt**

Van 01/01/2020 tot 31/12/2025

#### **Actie: 5.1.3: We maken samenwerkingsafspraken tussen alle partners**

Samenwerkingsafspraken maken tussen gemeente, interlokale vereniging handhaving RO en milieu en hulpdiensten

Van 01/01/2020 tot 31/12/2025

	2020	2021	2022	2023	2024	2025
<b>Exploitatie</b>						
Uitgaven	14.028	14.098	16.602	16.796	16.988	17.181
Ontvangsten	0	0	0	0	0	0
Saldo	-14.028	-14.098	-16.602	-16.796	-16.988	-17.181
<b>Investerings</b>						
<b>Financiering</b>						

### **Actieplan: 5.2: We zetten in op handhaving van de politiecodex**

Van 01/01/2020 tot 31/12/2025

	2020	2021	2022	2023	2024	2025
<b>Exploitatie</b>						
Uitgaven	0	3.342	51.880	52.870	54.656	55.172
Ontvangsten	0	60	121	121	121	121
Saldo	0	-3.282	-51.759	-52.749	-54.535	-55.051
<b>Investerings</b>						
<b>Financiering</b>						

**Actie: 5.2.1: We onderzoeken de mogelijkheid een gasvaststeller aan te stellen binnen het gemeentelijk personeel**

Van 01/01/2020 tot 31/12/2025

	2020	2021	2022	2023	2024	2025
<b>Exploitatie</b>						
Uitgaven	0	3.342	51.880	52.870	54.656	55.172
Ontvangsten	0	60	121	121	121	121
Saldo	0	-3.282	-51.759	-52.749	-54.535	-55.051
<b>Investerings</b>						
<b>Financiering</b>						

**Actie: 5.2.2: We onderzoeken een interlokale samenwerking voor het aanstellen van een gemeenschapswacht**

Van 01/01/2020 tot 31/12/2025

**Actie: 5.2.3: We maken een prioriteitenlijst van schendingen van de politiecodex**

Van 01/01/2020 tot 31/12/2025

***Actieplan: 5.3: We zetten in op handhaving inzake mobiliteit***

Van 01/01/2020 tot 31/12/2025

**Actie: 5.3.1: In samenwerking met onze partners zetten we een gefundeerde vorm van verkeershandhaving op**

In samenwerking met de wijkpolitie, verkeerspolitie en andere kanalen zetten we een gefundeerde vorm van verkeershandhaving op waarbij prioritair wordt ingezet op snelheid en parkeren

Van 01/01/2020 tot 31/12/2025

***Actieplan: 5.4: We zetten in op preventie***

Van 01/01/2020 tot 31/12/2025

**Actie: 5.4.1: We informeren en sensibiliseren burgers over de naleving van de regels**

We informeren en sensibiliseren burgers over de naleving van de regels. We betrekken burgers bij de opmaak van een maatschappelijk gedragen beleidsvisie

Van 01/01/2020 tot 31/12/2025

**Actie: 5.4.2: Bij de (her)inrichting van de openbare ruimte trachten we oneigenlijk gebruik onmogelijk te maken**

Bij de inrichting of heraanleg van de openbare ruimte trachten we oneigenlijk gebruik onmogelijk te maken

Van 01/01/2020 tot 31/12/2025

## Beleidsdoelstelling: 6: We streven naar een toegankelijke en klantgerichte dienstverlening

Kwalitatieve omschrijving: De toegang tot de gemeentelijke administratieve dienstverlening wordt gemakkelijker gemaakt. Daarbij willen we inzetten op communicatie, digitalisering en een betere sturing en opvolging van klachten en meldingen.

Kwantitatieve omschrijving: We streven naar een daling van de gemiddelde wachttijd aan de loketten en willen tegen het einde van de legislatuur minstens 50% van onze producten digitaal aanbieden.

Van 01/01/2020 tot 31/12/2025

	2020	2021	2022	2023	2024	2025
<b>Exploitatie</b>						
Uitgaven	2.651	0	0	0	0	0
Ontvangsten	0	0	0	0	0	0
Saldo	-2.651	0	0	0	0	0
<b>Investerings</b>						
Uitgaven	0	121.920	1.092.500	36.000	0	0
Ontvangsten	0	0	0	0	0	0
Saldo	0	-121.920	-1.092.500	-36.000	0	0
<b>Financiering</b>						

### Actieplan: 6.1: We verbeteren de communicatie naar de klant

We verbeteren de communicatie naar de klant door communicatiekanalen af te stemmen op maat van de burger en de maatschappelijke tendensen

Van 01/01/2020 tot 31/12/2025

	2020	2021	2022	2023	2024	2025
<b>Exploitatie</b>						
Uitgaven	2.651	0	0	0	0	0
Ontvangsten	0	0	0	0	0	0
Saldo	-2.651	0	0	0	0	0
<b>Investerings</b>						
<b>Financiering</b>						

#### Actie: 6.1.1: We lijsten de bestaande kanalen op en bepalen het aantal abonnees per kanaal

Metten is weten: de bestaande kanalen ophoofden en het aantal abonnees per kanaal vaststellen of vooropstellen

Van 01/01/2020 tot 31/12/2025

#### Actie: 6.1.2: We stellen een leidraad 'Sociale media en webcare' op

Een leidraad 'Sociale media en webcare' opstellen die richting geeft over het te voeren beleid op vlak van sociale media

Van 01/01/2020 tot 31/12/2025

#### Actie: 6.1.3: We organiseren een opleiding 'Sociale media' voor de redacteurs

Van 01/01/2020 tot 31/12/2025

	2020	2021	2022	2023	2024	2025
<b>Exploitatie</b>						
Uitgaven	2.651	0	0	0	0	0
Ontvangsten	0	0	0	0	0	0
Saldo	-2.651	0	0	0	0	0
<b>Investerings</b>						
<b>Financiering</b>						



#### Actie: 6.1.4: We informeren snel via een gemeentelijke facebook-pagina

Een gemeentelijke facebook-pagina informeert op een snelle manier over o.a. werken, dienstverlening en evenementen in Meerhout

Van 01/01/2020 tot 31/12/2025

#### Actie: 6.1.5: Via webcare spelen we in op wat leeft in de gemeenschap

Van 01/01/2020 tot 31/12/2025

#### Actie: 6.1.6: We gaan op zoek naar nieuwe communicatiekanalen die nuttig zijn voor doelgroepen

Van 01/01/2020 tot 31/12/2025

### **Actieplan: 6.2: We maken de gemeentelijke dienstverlening toegankelijker**

We maken de gemeentelijke dienstverlening toegankelijker door in te zetten op digitalisering en door nieuwe technologie op te volgen en te implementeren waar nodig. Burgers worden zo sneller en ook buiten de openingsuren geholpen.

Van 01/01/2020 tot 31/12/2025

	2020	2021	2022	2023	2024	2025
Exploitatie						
Investerings						
Uitgaven	0	26.920	16.000	36.000	0	0
Ontvangsten	0	0	0	0	0	0
Saldo	0	-26.920	-16.000	-36.000	0	0
Financiering						

#### Actie: 6.2.1: We onderzoeken de nood aan doorgedreven digitalisering van huidige kanalen

Onderzoek voeren naar de noden en randvoorwaarden binnen onze organisatie om over te kunnen gaan naar een doorgedreven digitalisering van geïmplementeerde kanalen en software zoals website, I-school en I-rent

Van 01/01/2020 tot 31/12/2025

#### Actie: 6.2.2: We onderzoeken de nood aan doorgedreven digitalisering van nieuwe kanalen

Onderzoek voeren naar de noden en randvoorwaarden om tot een doorgedreven digitalisering te komen van nog niet geïmplementeerde kanalen en software zoals een midoffice-toepassing of een app

Van 01/01/2020 tot 31/12/2025

#### Actie: 6.2.3: We breiden I-school uit voor vrijetijdsactiviteiten

We maken gebruik van de flexibele configuratiemodule op I-school bij vrijetijdsactiviteiten

Van 01/01/2020 tot 31/12/2025

	2020	2021	2022	2023	2024	2025
Exploitatie						
Investerings						
Uitgaven	0	14.000	0	0	0	0
Ontvangsten	0	0	0	0	0	0
Saldo	0	-14.000	0	0	0	0
Financiering						

### Actie: 6.2.4: We breiden I-rent uit naar externe gebruikers

Om nog makkelijker en efficiënter te werken bij het verhuren en uitlenen van materialen breiden we het programma i-Rent uit waardoor het pakket ook 7/7 toegankelijk is voor externen

Van 01/01/2020 tot 31/12/2025

	2020	2021	2022	2023	2024	2025
Exploitatie						
Investerings						
Uitgaven	0	0	16.000	36.000	0	0
Ontvangsten	0	0	0	0	0	0
Saldo	0	0	-16.000	-36.000	0	0
Financiering						

### Actie: 6.2.5: We breiden de module 'Mijn profiel' op de gemeentelijke website uit

De gemeentelijke website is voorzien van een module "Mijn profiel" waar burgers zich kunnen abonneren op nieuwsbrieven. We voorzien een aantal nieuwe functies

Van 01/01/2020 tot 31/12/2025

	2020	2021	2022	2023	2024	2025
Exploitatie						
Investerings						
Uitgaven	0	3.500	0	0	0	0
Ontvangsten	0	0	0	0	0	0
Saldo	0	-3.500	0	0	0	0
Financiering						

### Actie: 6.2.6: We ontwikkelen een gemeenteapp als toegangspoort tot onze dienstverlening

Als actie 6.2.1 resulteert in behoefte aan meer digitalisering laten we een gemeenteapp ontwikkelen als mobiele toegangspoort tot onze gemeentelijke dienstverlening

Van 01/01/2020 tot 31/12/2025

	2020	2021	2022	2023	2024	2025
Exploitatie						
Investerings						
Uitgaven	0	9.420	0	0	0	0
Ontvangsten	0	0	0	0	0	0
Saldo	0	-9.420	0	0	0	0
Financiering						

### Actieplan: 6.3: We willen meldingen en klachten beter opvolgen en evalueren

We willen meldingen en klachten beter opvolgen en evalueren onder het motto "elke klacht is een geschenk"

Van 01/01/2020 tot 31/12/2025

	2020	2021	2022	2023	2024	2025
Exploitatie						
Investerings						
Uitgaven	0	0	25.000	0	0	0
Ontvangsten	0	0	0	0	0	0
Saldo	0	0	-25.000	0	0	0
Financiering						

### Actie: 6.3.1: We evalueren de bestaande procedures voor meldingen en klachten

Van 01/01/2020 tot 31/12/2025

### Actie: 6.3.2: We vereenvoudigen het indienen van klachten en meldingen

We vereenvoudigen de procedure voor de burger om klachten en meldingen in te dienen en we creëren een digitaal en transparant systeem

Van 01/01/2020 tot 31/12/2025

### Actie: 6.3.3: We digitaliseren de opvolging van meldingen en klachten

We kiezen voor een digitaal gebruiksvriendelijk systeem voor de opvolging van meldingen en klachten

Van 01/01/2020 tot 31/12/2025

	2020	2021	2022	2023	2024	2025
Exploitatie						
Investeringen						
Uitgaven	0	0	25.000	0	0	0
Ontvangsten	0	0	0	0	0	0
Saldo	0	0	-25.000	0	0	0
Financiering						

### Actie: 6.3.4: We zorgen ervoor dat burgers feedback krijgen over meldingen

Ervoor zorgen dat burgers feedback krijgen over meldingen en dat ze een zicht hebben op meldingen van andere inwoners

Van 01/01/2020 tot 31/12/2025

### Actie: 6.3.5: We koppelen klachten en meldingen aan onze software van de werkplanning

Verwerking van klachten en meldingen koppelen aan interne software van de werkplanning

Van 01/01/2020 tot 31/12/2025

### Actie: 6.3.6: We rapporteren op basis van een opvolgingssysteem

Van 01/01/2020 tot 31/12/2025

### Actie: 6.3.7: We sturen de processen die het vaakst voorwerp zijn van een klacht bij

Prioritair bijsturen van de processen die het vaakst voorwerp zijn van een klacht of een melding

Van 01/01/2020 tot 31/12/2025

## **Actieplan: 6.4: We bouwen het onthaal in het gemeentehuis om tot een volwaardige frontoffice**

We bouwen het onthaal in het gemeentehuis om tot een volwaardige frontoffice om kortere wachtrijen te creëren

Van 01/01/2020 tot 31/12/2025

	2020	2021	2022	2023	2024	2025
Exploitatie						
Investeringen						
Uitgaven	0	20.000	0	0	0	0
Ontvangsten	0	0	0	0	0	0
Saldo	0	-20.000	0	0	0	0
Financiering						

### Actie: 6.4.1: We brengen de huidige wachtrijen in kaart

De huidige wachtrijen in kaart brengen met een efficiënt klantbegeleidingssysteem

Van 01/01/2020 tot 31/12/2025

	2020	2021	2022	2023	2024	2025
Exploitatie						
Investeringen						
Uitgaven	0	20.000	0	0	0	0
Ontvangsten	0	0	0	0	0	0
Saldo	0	-20.000	0	0	0	0
Financiering						

**Actie: 6.4.2: We stellen een gemeentelijke productencatalogus op**

Van 01/01/2020 tot 31/12/2025

**Actie: 6.4.3: We schrijven processen uit aan de hand van de productencatalogus**

Van 01/01/2020 tot 31/12/2025

**Actie: 6.4.4: Eenvoudig af te handelen producten brengen we naar de frontoffice**

Eenvoudig af te handelen en frequent voorkomende producten en diensten uit de productencatalogus van de teams naar de frontoffice brengen

Van 01/01/2020 tot 31/12/2025

**Actie: 6.4.5: We onderzoeken de mogelijkheid om op afspraak te werken**

Van 01/01/2020 tot 31/12/2025

**Actie: 6.4.6: We herdenken de huidige opstelling van het onthaal**

Herdenken van de huidige opstelling van het onthaal en aanpassen van het (fysieke) baliesysteem aan de noden, mogelijk door een externe dienstverlener. De nieuwe balie moet daarbij de gemeentelijke huisstijl maximaal uitstralen

Van 01/01/2020 tot 31/12/2025

**Actie: 6.4.7: We denken na over de nood aan uitbreiding van de openingsuren van de frontoffice**

Na het afronden van de digitalisering (actieplan 2) en het overbrengen van eenvoudige producten en diensten (actie 4.2) onderzoeken of het nodig is om de openingsuren van de frontoffice uit te breiden

Van 01/01/2020 tot 31/12/2025

**Actieplan: 6.5: We onderzoeken en realiseren de integratie van bijkomende diensten in het gemeentehuis**

We onderzoeken de integratie van sociale dienst, economaat, wijkpolitie en politieke fracties in het gemeentehuis zowel op vlak van huisvesting als op vlak van noden en wensen

Van 01/01/2020 tot 31/12/2025

	2020	2021	2022	2023	2024	2025
<b>Exploitatie</b>						
<b>Investerings</b>						
Uitgaven	0	75.000	1.051.500	0	0	0
Ontvangsten	0	0	0	0	0	0
Saldo	0	-75.000	-1.051.500	0	0	0
<b>Financiering</b>						

**Actie: 6.5.1: We inventariseren de noden van sociale dienst, politie, economaat en politiek**

Van 01/01/2020 tot 31/12/2025

**Actie: 6.5.2: We laten ons begeleiden bij de invulling van het gemeentehuis**

Aanduiden van een studiebureau dat de mogelijkheden onderzoekt waar sociale dienst, wijkpolitie, economaat en politieke fracties best gelokaliseerd kunnen worden in het gemeentehuis

Van 01/01/2020 tot 31/12/2025

### Actie: 6.5.3: We passen het gemeentehuis aan volgens de noden van de bewoners

Van 01/01/2020 tot 31/12/2025

	2020	2021	2022	2023	2024	2025
Exploitatie						
Investerings						
Uitgaven	0	75.000	1.051.500	0	0	0
Ontvangsten	0	0	0	0	0	0
Saldo	0	-75.000	-1.051.500	0	0	0
Financiering						

### **Actieplan: 6.6: We willen het gemeentelijk onderwijs verder digitaliseren**

Van 01/01/2021 tot 31/12/2025

#### Actie: 6.6.1: De middelen uit de 'digisprong' worden efficiënt ingezet

In uitvoering van het project 'digitale versnelling onderwijs (Digisprong)', worden extra ICT-middelen ter beschikking gesteld aan de schoolbesturen van het gewoon en buitengewoon kleuter-, lager, secundair onderwijs en hbo5-opleiding Verpleegkunde met het oog op de tijdige aankoop, huren of leasing van ICT-toestellen voor het schooljaar 2021-2022. Het bedrag dat het schoolbestuur ontvangt, is afhankelijk van het aantal leerlingen in 2020-2021.

Van 01/01/2021 tot 31/12/2025

## Actieplannen zonder beleidsdoelstelling:

### **Actieplan: GBB1: We willen inwoners activeren op de arbeidsmarkt**

We willen de kansen tot professionele activering voor inwoners met een grote afstand tot de arbeidsmarkt versterken

Van 01/01/2020 tot 31/12/2025

	2020	2021	2022	2023	2024	2025
<b>Exploitatie</b>						
Uitgaven	131.994	160.047	189.047	210.352	210.862	211.396
Ontvangsten	75.387	132.754	134.665	136.671	138.707	140.773
Saldo	-56.608	-27.293	-54.382	-73.681	-72.155	-70.623
<b>Investerings</b>						
<b>Financiering</b>						

#### **Actie: GBB1-1.1: Bovenlokale samenwerking activering**

We vergroten de kansen tot professionele activering door bovenlokale samenwerking. Daarmee trachten we oplossingen uit te werken in het kader van randvoorwaarden tewerkstelling en maatschappelijke noden. We willen de mobiliteit van werkzoekenden in onze regio vergroten door onder andere in te zetten op Fosterfietsen. We trachten dit alles te kaderen in een duurzame samenwerking.

Van 01/01/2020 tot 31/12/2025

	2020	2021	2022	2023	2024	2025
<b>Exploitatie</b>						
Uitgaven	0	2.500	2.500	2.500	2.500	2.500
Ontvangsten	0	0	0	0	0	0
Saldo	0	-2.500	-2.500	-2.500	-2.500	-2.500
<b>Investerings</b>						
<b>Financiering</b>						

#### **Actie: GBB1-1.2: We stimuleren de uitbouw van de 'Sociale economie'**

Van 01/01/2020 tot 31/12/2025

	2020	2021	2022	2023	2024	2025
<b>Exploitatie</b>						
Uitgaven	0	500	500	500	500	500
Ontvangsten	4.401	4.400	4.400	4.466	4.533	4.601
Saldo	4.401	3.900	3.900	3.966	4.033	4.101
<b>Investerings</b>						
<b>Financiering</b>						

#### **Actie: GBB1-1.3: We creëren een divers aanbod aan leerwerkplekken**

We moedigen werkgevers aan om een divers aanbod aan leerwerkplekken te organiseren. Bovenlokaal zetten we in op de bekendmaking van tewerkstellingsmaatregelen bij bedrijven in de regio. Daarnaast willen we de sociale tewerkstelling in de lokale besturen verhogen. Op lokaal niveau trachten we onze sociale economie verder uit te bouwen en te bestendigen door sociale aanbestedingen.

Van 01/01/2020 tot 31/12/2025

	2020	2021	2022	2023	2024	2025
<b>Exploitatie</b>						
Uitgaven	0	250	250	250	250	250
Ontvangsten	0	0	0	0	0	0
Saldo	0	-250	-250	-250	-250	-250
<b>Investerings</b>						
<b>Financiering</b>						

#### **Actie: GBB1-1.4: We versterken competenties via 'Wijk-werken'**

We versterken de competenties van mensen om de afstand tot de arbeidsmarkt te verkleinen

Van 01/01/2020 tot 31/12/2025

## Actie: GBB1-1.5: We streven naar een bovenlokale samenwerking tewerkstelling

Van 01/01/2020 tot 31/12/2025

	2020	2021	2022	2023	2024	2025
<b>Exploitatie</b>						
Uitgaven	8.160	8.160	8.160	8.160	8.160	8.160
Ontvangsten	0	0	0	0	0	0
Saldo	-8.160	-8.160	-8.160	-8.160	-8.160	-8.160
<b>Investerings</b>						
<b>Financiering</b>						

## Actie: GBB1-1.6: Tijdelijke werkervaring - trajectbegeleiding

Tijdelijke werkervaring - trajectbegeleiding

Van 01/01/2020 tot 31/12/2025

	2020	2021	2022	2023	2024	2025
<b>Exploitatie</b>						
Uitgaven	15.843	41.555	41.555	62.820	63.330	63.864
Ontvangsten	10.763	19.406	19.695	19.989	20.287	20.589
Saldo	-5.080	-22.149	-21.860	-42.831	-43.043	-43.275
<b>Investerings</b>						
<b>Financiering</b>						

## Actie: GBB1-1.7: Tijdelijke werkervaring - activering

Tijdelijke werkervaring - compensatie

Van 01/01/2020 tot 31/12/2025

	2020	2021	2022	2023	2024	2025
<b>Exploitatie</b>						
Uitgaven	107.991	107.082	136.082	136.122	136.122	136.122
Ontvangsten	60.222	108.948	110.570	112.216	113.887	115.583
Saldo	-47.769	1.866	-25.512	-23.906	-22.235	-20.539
<b>Investerings</b>						
<b>Financiering</b>						

## Actieplan: GBB2: Gelijkblijvend beleid

Gelijkblijvend beleid algemeen

Van 01/01/2020 tot 31/12/2025

	2020	2021	2022	2023	2024	2025
<b>Exploitatie</b>						
Uitgaven	20.444.507	21.818.558	22.395.900	22.833.222	23.204.626	23.618.413
Ontvangsten	22.843.987	23.373.267	23.696.644	24.171.720	24.519.606	24.839.927
Saldo	2.399.480	1.554.709	1.300.744	1.338.498	1.314.980	1.221.514
<b>Investerings</b>						
Uitgaven	2.413.152	7.318.508	2.376.151	4.060.815	632.235	490.299
Ontvangsten	612.467	3.390.517	1.398.599	581.036	627.162	434.662
Saldo	-1.800.685	-3.927.991	-977.552	-3.479.779	-5.073	-55.637
<b>Financiering</b>						
Uitgaven	847.203	857.607	870.759	887.293	895.744	913.626
Ontvangsten	36.755	59.732	80.596	60.596	30.596	2.030.596
Saldo	-810.448	-797.875	-790.163	-826.697	-865.148	1.116.970

## Actie: GBB2-BIB: Gelijkblijvend beleid team bibliotheek

Van 01/01/2020 tot 31/12/2025

	2020	2021	2022	2023	2024	2025
<b>Exploitatie</b>						
Uitgaven	46.224	61.850	56.350	56.350	56.350	56.350
Ontvangsten	4.478	2.914	3.928	3.942	3.956	3.970
Saldo	-41.746	-58.936	-52.422	-52.408	-52.394	-52.380
<b>Investerings</b>						
Uitgaven	580	4.400	2.500	2.500	2.500	2.500
Ontvangsten	0	0	0	0	0	0
Saldo	-580	-4.400	-2.500	-2.500	-2.500	-2.500
<b>Financiering</b>						

## Actie: GBB2-BKO: Gelijkblijvend beleid team buitenschoolse kinderopvang

Van 01/01/2020 tot 31/12/2025

	2020	2021	2022	2023	2024	2025
<b>Exploitatie</b>						
Uitgaven	65.512	87.700	76.700	76.700	76.700	76.700
Ontvangsten	264.584	265.503	267.536	269.599	271.693	273.819
Saldo	199.073	177.803	190.836	192.899	194.993	197.119
<b>Investerings</b>						
Uitgaven	0	1.500	15.000	0	0	0
Ontvangsten	0	0	0	0	0	0
Saldo	0	-1.500	-15.000	0	0	0
<b>Financiering</b>						

## Actie: GBB2-BUR: Gelijkblijvend beleid team burgerzaken

Van 01/01/2020 tot 31/12/2025

	2020	2021	2022	2023	2024	2025
<b>Exploitatie</b>						
Uitgaven	50.429	101.850	102.950	113.450	132.650	131.150
Ontvangsten	5.248	16.000	14.000	14.000	14.000	14.000
Saldo	-45.181	-85.850	-88.950	-99.450	-118.650	-117.150
<b>Investerings</b>						
Uitgaven	4.449	0	0	0	0	0
Ontvangsten	0	0	0	0	0	0
Saldo	-4.449	0	0	0	0	0
<b>Financiering</b>						



## Actie: GBB2-COM: Gelijkblijvend beleid team communicatie

Van 01/01/2020 tot 31/12/2025

	2020	2021	2022	2023	2024	2025
<b>Exploitatie</b>						
Uitgaven	30.081	61.870	55.420	45.320	40.220	49.320
Ontvangsten	0	0	0	0	0	0
Saldo	-30.081	-61.870	-55.420	-45.320	-40.220	-49.320
<b>Investerings</b>						
<b>Financiering</b>						

## Actie: GBB2-CULT: Gelijkblijvend beleid team cultuur

Van 01/01/2020 tot 31/12/2025

	2020	2021	2022	2023	2024	2025
<b>Exploitatie</b>						
Uitgaven	26.580	47.891	56.878	51.278	50.778	50.778
Ontvangsten	0	0	0	0	0	0
Saldo	-26.580	-47.891	-56.878	-51.278	-50.778	-50.778
<b>Investerings</b>						
Uitgaven	13.544	52.870	19.000	5.000	5.000	5.000
Ontvangsten	0	51.500	0	0	0	0
Saldo	-13.544	-1.370	-19.000	-5.000	-5.000	-5.000
<b>Financiering</b>						

## Actie: GBB2-DUZA: Gelijkblijvend beleid team groen en milieu - duurzaamheid

Van 01/01/2020 tot 31/12/2025

	2020	2021	2022	2023	2024	2025
<b>Exploitatie</b>						
Uitgaven	0	924.420	920.700	925.700	930.700	940.700
Ontvangsten	0	0	750	750	750	750
Saldo	0	-924.420	-919.950	-924.950	-929.950	-939.950
<b>Investerings</b>						
Uitgaven	0	1.000	16.000	1.000	1.000	1.000
Ontvangsten	0	0	0	0	0	0
Saldo	0	-1.000	-16.000	-1.000	-1.000	-1.000
<b>Financiering</b>						

## Actie: GBB2-FAC1: Onderhoud en beheer van gebouwen en wagens

Van 01/01/2020 tot 31/12/2025

	2020	2021	2022	2023	2024	2025
<b>Exploitatie</b>						
Uitgaven	310.025	306.258	306.218	293.364	297.498	300.291
Ontvangsten	210	2.538	2.576	2.615	2.654	2.694
Saldo	-309.815	-303.720	-303.642	-290.749	-294.844	-297.597
<b>Investerings</b>						
Uitgaven	1.033.199	5.316.910	1.076.300	2.790.500	122.000	123.000
Ontvangsten	185.841	2.153.000	758.937	0	0	0
Saldo	-847.358	-3.163.910	-317.363	-2.790.500	-122.000	-123.000
<b>Financiering</b>						

## Actie: GBB2-FAC2: Energieverbruik gebouwen en openbare infrastructuur

Van 01/01/2020 tot 31/12/2025

	2020	2021	2022	2023	2024	2025
<b>Exploitatie</b>						
Uitgaven	342.457	398.119	393.448	388.718	387.536	386.865
Ontvangsten	0	15	15	15	15	15
Saldo	-342.457	-398.104	-393.433	-388.703	-387.521	-386.850
<b>Investerings</b>						
Uitgaven	453.683	529.177	35.780	0	0	0
Ontvangsten	0	227.600	0	153.874	0	0
Saldo	-453.683	-301.577	-35.780	153.874	0	0
<b>Financiering</b>						

## Actie: GBB2-FAC3: Schoonmaak van gebouwen

Van 01/01/2020 tot 31/12/2025

	2020	2021	2022	2023	2024	2025
<b>Exploitatie</b>						
Uitgaven	34.326	52.155	53.800	54.495	55.179	55.871
Ontvangsten	0	0	0	0	0	0
Saldo	-34.326	-52.155	-53.800	-54.495	-55.179	-55.871
<b>Investerings</b>						
Uitgaven	5.277	0	16.500	1.500	1.000	1.000
Ontvangsten	0	0	0	0	0	0
Saldo	-5.277	0	-16.500	-1.500	-1.000	-1.000
<b>Financiering</b>						

## Actie: GBB2-FIN: Gelijkblijvend beleid team financiën

Van 01/01/2020 tot 31/12/2025

	2020	2021	2022	2023	2024	2025
<b>Exploitatie</b>						
Uitgaven	905.371	854.739	830.728	838.532	833.602	838.666
Ontvangsten	12.959.888	13.438.672	13.562.009	13.683.855	13.941.117	14.108.848
Saldo	12.054.518	12.583.933	12.731.281	12.845.323	13.107.515	13.270.182
<b>Investerings</b>						
Uitgaven	4.983	41.356	24.300	53.750	22.300	22.350
Ontvangsten	55	126.255	0	0	0	0
Saldo	-4.928	84.899	-24.300	-53.750	-22.300	-22.350
<b>Financiering</b>						
Uitgaven	841.330	849.017	854.059	857.893	876.094	893.976
Ontvangsten	32.596	32.596	30.596	30.596	30.596	2.030.596
Saldo	-808.733	-816.421	-823.463	-827.297	-845.498	1.136.620

## Actie: GBB2-G&G: Gelijkblijvend beleid team groen en grijs

Van 01/01/2020 tot 31/12/2025

	2020	2021	2022	2023	2024	2025
<b>Exploitatie</b>						
Uitgaven	215.587	218.973	215.700	206.900	208.336	193.672
Ontvangsten	0	0	0	0	0	0
Saldo	-215.587	-218.973	-215.700	-206.900	-208.336	-193.672
<b>Investerings</b>						
Uitgaven	489.988	752.163	573.000	760.635	58.500	50.000
Ontvangsten	0	0	7.500	0	0	7.500
Saldo	-489.988	-752.163	-565.500	-760.635	-58.500	-42.500
<b>Financiering</b>						

**Actie: GBB2-G&G2: Gelijkblijvend beleid team groen en grijs projecten**

Van 01/01/2021 tot 31/12/2025

	2020	2021	2022	2023	2024	2025
<b>Exploitatie</b>						
<b>Investerings</b>						
Uitgaven	0	27.136	0	0	0	0
Ontvangsten	0	0	0	0	0	0
Saldo	0	-27.136	0	0	0	0
<b>Financiering</b>						
Uitgaven	0	0	0	0	0	0
Ontvangsten	0	27.136	0	0	0	0
Saldo	0	27.136	0	0	0	0

**Actie: GBB2-G&M: Gelijkblijvend beleid team groen en milieu**

Van 01/01/2020 tot 31/12/2025

	2020	2021	2022	2023	2024	2025
<b>Exploitatie</b>						
Uitgaven	1.145.201	213.270	205.228	247.337	273.446	264.555
Ontvangsten	59.123	123.655	58.050	82.650	49.350	50.150
Saldo	-1.086.078	-89.615	-147.178	-164.687	-224.096	-214.405
<b>Investerings</b>						
Uitgaven	850	40.000	0	0	0	0
Ontvangsten	0	0	0	0	0	0
Saldo	-850	-40.000	0	0	0	0
<b>Financiering</b>						

**Actie: GBB2-HRM1: Wedden en vergoedingen gemeente en OCMW**

Gelijkblijvend beleid team HRM

Van 01/01/2020 tot 31/12/2025

	2020	2021	2022	2023	2024	2025
<b>Exploitatie</b>						
Uitgaven	13.730.755	14.532.004	14.947.651	15.247.381	15.526.592	15.873.799
Ontvangsten	2.303.650	2.353.879	2.432.430	2.504.361	2.574.571	2.643.968
Saldo	-11.427.106	-12.178.125	-12.515.221	-12.743.020	-12.952.021	-13.229.831
<b>Investerings</b>						
<b>Financiering</b>						

**Actie: GBB2-HRM2: Vormingsbeleid gemeente en OCMW**

Gelijkblijvend beleid team HRM

Van 01/01/2020 tot 31/12/2025

	2020	2021	2022	2023	2024	2025
<b>Exploitatie</b>						
Uitgaven	19.501	55.313	63.450	60.450	60.450	60.450
Ontvangsten	0	0	0	0	0	0
Saldo	-19.501	-55.313	-63.450	-60.450	-60.450	-60.450
<b>Investerings</b>						
<b>Financiering</b>						

**Actie: GBB2-HRM3: Werkingsmiddelen team HRM**

Gelijkblijvend beleid team HRM

Van 01/01/2020 tot 31/12/2025

	2020	2021	2022	2023	2024	2025
<b>Exploitatie</b>						
Uitgaven	176.949	155.914	148.058	152.008	148.008	148.008
Ontvangsten	1.876.364	1.718.123	1.722.843	1.729.243	1.734.105	1.739.040
Saldo	1.699.415	1.562.209	1.574.785	1.577.235	1.586.097	1.591.032
<b>Investerings</b>						
<b>Financiering</b>						

**Actie: GBB2-ICT: Gelijkblijvend beleid team ICT**

Van 01/01/2020 tot 31/12/2025

	2020	2021	2022	2023	2024	2025
<b>Exploitatie</b>						
Uitgaven	243.504	355.477	375.078	388.720	396.662	401.397
Ontvangsten	0	0	0	0	0	0
Saldo	-243.504	-355.477	-375.078	-388.720	-396.662	-401.397
<b>Investerings</b>						
Uitgaven	55.337	271.024	138.050	60.500	130.500	40.500
Ontvangsten	0	0	0	0	0	0
Saldo	-55.337	-271.024	-138.050	-60.500	-130.500	-40.500
<b>Financiering</b>						

**Actie: GBB2-IZ: Gelijkblijvend beleid team onthaal, economaat en secretariaat**

Van 01/01/2020 tot 31/12/2025

	2020	2021	2022	2023	2024	2025
<b>Exploitatie</b>						
Uitgaven	64.933	70.475	71.861	73.125	71.795	79.193
Ontvangsten	15	15	15	15	15	15
Saldo	-64.918	-70.460	-71.846	-73.110	-71.780	-79.178
<b>Investerings</b>						
Uitgaven	798	4.500	0	0	0	0
Ontvangsten	0	0	0	0	0	0
Saldo	-798	-4.500	0	0	0	0
<b>Financiering</b>						

**Actie: GBB2-JEUGD: Gelijkblijvend beleid jeugd**

Gelijkblijvend beleid jeugd

Van 01/01/2020 tot 31/12/2025

	2020	2021	2022	2023	2024	2025
<b>Exploitatie</b>						
Uitgaven	1.780	4.600	4.600	4.600	4.600	4.600
Ontvangsten	0	0	0	0	0	0
Saldo	-1.780	-4.600	-4.600	-4.600	-4.600	-4.600
<b>Investerings</b>						
<b>Financiering</b>						
Uitgaven	0	0	0	10.000	0	0
Ontvangsten	0	0	0	0	0	0
Saldo	0	0	0	-10.000	0	0

## Actie: GBB2-LE: Gelijkblijvend beleid lokale economie

Gelijkblijvend beleid lokale economie

Van 01/01/2020 tot 31/12/2025

	2020	2021	2022	2023	2024	2025
<b>Exploitatie</b>						
Uitgaven	302	4.900	13.400	13.400	13.400	13.400
Ontvangsten	10.784	13.000	18.029	18.299	18.573	18.852
Saldo	10.482	8.100	4.629	4.899	5.173	5.452
<b>Investerings</b>						
<b>Financiering</b>						

## Actie: GBB2-M&V: Gelijkblijvend beleid team mobiliteit en veiligheid

Van 01/01/2020 tot 31/12/2025

	2020	2021	2022	2023	2024	2025
<b>Exploitatie</b>						
Uitgaven	1.411.896	1.430.362	1.488.501	1.626.135	1.664.279	1.703.511
Ontvangsten	0	9.000	72.500	220.000	220.000	220.000
Saldo	-1.411.896	-1.421.362	-1.416.001	-1.406.135	-1.444.279	-1.483.511
<b>Investerings</b>						
Uitgaven	103.889	144.404	168.430	168.430	169.435	170.449
Ontvangsten	0	0	0	0	0	0
Saldo	-103.889	-144.404	-168.430	-168.430	-169.435	-170.449
<b>Financiering</b>						

## Actie: GBB2-OMG: Gelijkblijvend beleid team omgeving

Van 01/01/2020 tot 31/12/2025

	2020	2021	2022	2023	2024	2025
<b>Exploitatie</b>						
Uitgaven	12.501	17.763	17.827	17.892	17.958	18.525
Ontvangsten	0	0	0	0	0	0
Saldo	-12.501	-17.763	-17.827	-17.892	-17.958	-18.525
<b>Investerings</b>						
Uitgaven	65.324	10.000	31.291	25.000	45.000	0
Ontvangsten	0	20.000	0	0	0	0
Saldo	-65.324	10.000	-31.291	-25.000	-45.000	0
<b>Financiering</b>						

## Actie: GBB2-OND: Gelijkblijvend beleid team onderwijs

Van 01/01/2020 tot 31/12/2025

	2020	2021	2022	2023	2024	2025
<b>Exploitatie</b>						
Uitgaven	140.442	190.032	228.135	227.660	228.400	233.650
Ontvangsten	382.664	385.700	391.486	397.358	403.318	409.368
Saldo	242.221	195.668	163.351	169.698	174.918	175.718
<b>Investerings</b>						
Uitgaven	11.958	18.000	108.500	48.000	18.000	18.000
Ontvangsten	0	0	0	0	0	0
Saldo	-11.958	-18.000	-108.500	-48.000	-18.000	-18.000
<b>Financiering</b>						
Uitgaven	5.873	8.590	16.700	19.400	19.650	19.650
Ontvangsten	4.159	0	50.000	30.000	0	0
Saldo	-1.715	-8.590	33.300	10.600	-19.650	-19.650

## Actie: GBB2-ONTW: Gelijkblijvend beleid team ontwikkelingssamenwerking

Van 01/01/2020 tot 31/12/2025

	2020	2021	2022	2023	2024	2025
<b>Exploitatie</b>						
Uitgaven	222	2.150	2.150	2.150	2.150	2.150
Ontvangsten	0	0	0	0	0	0
Saldo	-222	-2.150	-2.150	-2.150	-2.150	-2.150
<b>Investerings</b>						
<b>Financiering</b>						

## Actie: GBB2-PAT: Gelijkblijvend beleid team patrimonium

Van 01/01/2020 tot 31/12/2025

	2020	2021	2022	2023	2024	2025
<b>Exploitatie</b>						
Uitgaven	23.954	79.500	147.000	147.000	147.000	147.000
Ontvangsten	39.780	47.872	48.552	49.242	49.943	50.654
Saldo	15.826	-31.628	-98.448	-97.758	-97.057	-96.346
<b>Investerings</b>						
Uitgaven	78.930	27.570	80.000	80.000	25.000	25.000
Ontvangsten	0	385.000	200.000	0	200.000	0
Saldo	-78.930	357.430	120.000	-80.000	175.000	-25.000
<b>Financiering</b>						

## Actie: GBB2-SEN: Gelijkblijvend beleid team senioren

Van 01/01/2020 tot 31/12/2025

	2020	2021	2022	2023	2024	2025
<b>Exploitatie</b>						
Uitgaven	0	3.895	1.200	1.200	1.200	1.200
Ontvangsten	0	0	0	0	0	0
Saldo	0	-3.895	-1.200	-1.200	-1.200	-1.200
<b>Investerings</b>						
<b>Financiering</b>						

## Actie: GBB2-SPORT: Gelijkblijvend beleid team sport

Van 01/01/2020 tot 31/12/2025

	2020	2021	2022	2023	2024	2025
<b>Exploitatie</b>						
Uitgaven	68.844	102.950	103.650	103.650	104.150	104.150
Ontvangsten	23.945	38.064	38.534	69.010	39.492	39.979
Saldo	-44.899	-64.886	-65.116	-34.640	-64.658	-64.171
<b>Investerings</b>						
Uitgaven	9.332	7.867	19.000	9.000	3.000	3.000
Ontvangsten	76.258	76.850	76.850	76.850	76.850	76.850
Saldo	66.926	68.983	57.850	67.850	73.850	73.850
<b>Financiering</b>						

**Actie: GBB2-TOER: Gelijkblijvend beleid team toerisme**

Van 01/01/2020 tot 31/12/2025

	2020	2021	2022	2023	2024	2025
<b>Exploitatie</b>						
Uitgaven	2.194	9.750	11.500	12.000	9.750	9.750
Ontvangsten	318	1.300	772	784	796	808
Saldo	-1.876	-8.450	-10.728	-11.216	-8.954	-8.942
<b>Investerings</b>						
Uitgaven	0	7.500	21.500	35.000	9.000	8.500
Ontvangsten	0	0	5.000	0	0	0
Saldo	0	-7.500	-16.500	-35.000	-9.000	-8.500
<b>Financiering</b>						

**Actie: GBB2-WEL1: Dienstverlening team sociale dienst**

Gelijkblijvend beleid team welzijn

Van 01/01/2020 tot 31/12/2025

	2020	2021	2022	2023	2024	2025
<b>Exploitatie</b>						
Uitgaven	770.748	836.885	835.750	793.043	796.550	800.020
Ontvangsten	674.479	662.884	675.780	684.483	692.292	700.960
Saldo	-96.268	-174.001	-159.970	-108.560	-104.258	-99.060
<b>Investerings</b>						
<b>Financiering</b>						

**Actie: GBB2-WEL2: Dienstverlening team thuisdiensten**

Gelijkblijvend beleid team welzijn

Van 01/01/2020 tot 31/12/2025

	2020	2021	2022	2023	2024	2025
<b>Exploitatie</b>						
Uitgaven	48.843	41.750	39.750	39.750	39.750	39.750
Ontvangsten	363.687	401.133	403.401	405.889	408.593	411.506
Saldo	314.844	359.383	363.651	366.139	368.843	371.756
<b>Investerings</b>						
<b>Financiering</b>						

**Actie: GBB2-WEL3: Werkingsmiddelen team welzijn**

Gelijkblijvend beleid team welzijn

Van 01/01/2020 tot 31/12/2025

	2020	2021	2022	2023	2024	2025
<b>Exploitatie</b>						
Uitgaven	93.616	101.360	113.800	114.767	115.379	115.899
Ontvangsten	0	0	0	0	0	0
Saldo	-93.616	-101.360	-113.800	-114.767	-115.379	-115.899
<b>Investerings</b>						
Uitgaven	663	5.000	5.000	5.000	5.000	5.000
Ontvangsten	0	0	0	0	0	0
Saldo	-663	-5.000	-5.000	-5.000	-5.000	-5.000
<b>Financiering</b>						

## Actie: GBB2-WZC: Gelijkblijvend beleid team woonzorgcentrum De Berk

Van 01/01/2020 tot 31/12/2025

	2020	2021	2022	2023	2024	2025
<b>Exploitatie</b>						
Uitgaven	461.730	494.383	508.419	510.147	513.558	517.043
Ontvangsten	3.874.771	3.893.000	3.983.438	4.035.610	4.094.373	4.150.531
Saldo	3.413.041	3.398.617	3.475.019	3.525.463	3.580.815	3.633.488
<b>Investerings</b>						
Uitgaven	80.368	56.132	26.000	15.000	15.000	15.000
Ontvangsten	350.312	350.312	350.312	350.312	350.312	350.312
Saldo	269.944	294.180	324.312	335.312	335.312	335.312
<b>Financiering</b>						



### 3 Toegestane werkings- en investeringsubsidies

#### 3.1 Overzicht van de werkingssubsidies per beleidsveld

Beleidsveld Budgetcode	Budget					
	2020	2021	2022	2023	2024	2025
<b>0100: Politieke organen</b>	<b>11 000</b>	<b>5 300</b>	<b>5 300</b>	<b>5 300</b>	<b>5 300</b>	<b>5 300</b>
GEMEENTE/649300/0100-00 Fractietoelagen	11 000	5 300	5 300	5 300	5 300	5 300
<b>0111: Fiscale en financiële diensten</b>	<b>1 881</b>	<b>2 500</b>	<b>3 395</b>	<b>3 400</b>	<b>3 410</b>	<b>3 420</b>
GEMEENTE/649400/0111-00 Toegestane werkingssubsidies aan andere overheidsinstellingen	1 881	2 500	3 395	3 400	3 410	3 420
<b>0112: Personeelsdienst en vorming</b>	<b>29 898</b>	<b>30 756</b>	<b>32 050</b>	<b>33 000</b>	<b>33 000</b>	<b>33 000</b>
GEMEENTE/649300/0112-00 Subsidies aan vriendenkringen (oud) medewerkers gemeente en OCMW	1 914	1 500	3 000	3 000	3 000	3 000
GEMEENTE/649400/0112-00 Werkingsbijdrage aan GidPBW	13 458	14 256	14 050	15 000	15 000	15 000
OCMW/649400/0112-00 Werkingsbijdrage aan GidPBW	14 526	15 000	15 000	15 000	15 000	15 000
<b>0113: Archief</b>	<b>14 630</b>	<b>14 750</b>	<b>14 700</b>	<b>15 400</b>	<b>15 500</b>	<b>15 650</b>
GEMEENTE/649700/0113-00 Bijdrage in de personeelskost intergemeentelijk archivaris	14 630	14 750	14 700	15 400	15 500	15 650
<b>0130: Administratieve dienstverlening</b>	<b>11 430</b>	<b>14 000</b>	<b>14 000</b>	<b>14 000</b>	<b>14 000</b>	<b>14 000</b>
GEMEENTE/649100/0130-00 Subsidies aan gezinnen	11 430	14 000	14 000	14 000	14 000	14 000
<b>0160: Hulp aan het buitenland</b>	<b>16 000</b>	<b>16 000</b>	<b>16 000</b>	<b>16 000</b>	<b>16 000</b>	<b>16 000</b>
GEMEENTE/649300/0160-00 Subsidies ontwikkelingssamenwerking en noodhulp	15 300	15 300	15 300	15 300	15 300	15 300
GEMEENTE/649300/0160-00 Subsidies werkgroep ontwikkelingssamenwerking	700	700	700	700	700	700
<b>0190: Overig algemeen bestuur</b>	<b>54 322</b>	<b>54 588</b>	<b>58 054</b>	<b>68 272</b>	<b>88 543</b>	<b>128 917</b>
GEMEENTE/649300/0190-00 Toegestane werkingssubsidies aan verenigingen	14 329	14 415	15 004	15 222	15 443	15 667
GEMEENTE/649400/0190-00 Toegestane werkingssubsidies aan andere overheidsinstellingen	11 920	12 099	13 050	13 050	13 100	13 250
OCMW/649400/0190-00 Toegestane werkingssubsidies aan andere overheidsinstellingen	28 074	0	0	0	0	0
OCMW/649300/0190-00 Werkingsbijdragen aan OCMW-verenigingen	0	28 074	30 000	40 000	60 000	100 000
<b>0300: Ophalen en verwerken van huishoudelijk afval</b>	<b>2 076</b>	<b>2 097</b>	<b>2 100</b>	<b>2 120</b>	<b>2 150</b>	<b>2 150</b>
GEMEENTE/649400/0300-00 Toegestane werkingssubsidies aan andere overheidsinstellingen	2 076	2 097	2 100	2 120	2 150	2 150
<b>0310: Beheer van regen- en afvalwater</b>	<b>772</b>	<b>800</b>	<b>800</b>	<b>800</b>	<b>800</b>	<b>800</b>
GEMEENTE/649400/0310-00 Werkingsbijdrage Provinciaal instituut voor Hygiëne	772	800	800	800	800	800
<b>0329: Overige vermindering van milieuverontreiniging</b>	<b>4 641</b>	<b>5 020</b>	<b>6 000</b>	<b>6 000</b>	<b>6 000</b>	<b>6 000</b>
GEMEENTE/649100/0329-00 Subsidies voor opruimen zwerfvuil door netheidsverantwoordelijken	0	5 020	6 000	6 000	6 000	6 000
GEMEENTE/649100/0329-00 Toegestane werkingssubsidies aan gezinnen	4 341	0	0	0	0	0
GEMEENTE/649300/0329-00 Subsidies aan Natuurpunt	300	0	0	0	0	0
<b>0340: Aankoop, inrichting en beheer van natuur, groen en bos</b>	<b>10 644</b>	<b>10 800</b>	<b>10 900</b>	<b>11 000</b>	<b>11 100</b>	<b>11 200</b>
GEMEENTE/649300/0340-00 Werkingsbijdragen aan verenigingen natuur, groen en bos	10 644	10 800	10 900	11 000	11 100	11 200
GEMEENTE/649400/0340-00 Bijdrage Strategisch Open Ruimte Project	0	0	0	0	0	0
<b>0350: Klimaat en energie</b>	<b>1 000</b>	<b>1 000</b>	<b>1 000</b>	<b>1 000</b>	<b>1 000</b>	<b>1 000</b>
GEMEENTE/649300/0350-00 Subsidie aan Vogelopvangcentrum	1 000	1 000	1 000	1 000	1 000	1 000
<b>0390: Overige milieubescherming</b>	<b>6 208</b>	<b>6 303</b>	<b>7 897</b>	<b>7 993</b>	<b>8 091</b>	<b>8 189</b>
GEMEENTE/649400/0390-00 Bijdrage Intergemeentelijke dienst handhaving milieu IOK	6 208	6 303	7 897	7 993	8 091	8 189

Beleidsveld	Budget						
	Budgetcode	2020	2021	2022	2023	2024	2025
<b>0400: Politiediensten</b>		<b>1 085 606</b>	<b>1 112 747</b>	<b>1 166 779</b>	<b>1 304 413</b>	<b>1 339 829</b>	<b>1 376 307</b>
GEMEENTE/649400/0400-00 Werkingstoelage aan de politiezone		1 085 606	1 112 747	1 146 129	1 180 513	1 215 929	1 252 407
GEMEENTE/649900/0400-00 Aanvullende dotatie aan de politiezone (verkeersveiligheid)		0	0	20 650	123 900	123 900	123 900
<b>0410: Brandweer</b>		<b>320 592</b>	<b>269 615</b>	<b>272 722</b>	<b>272 722</b>	<b>275 450</b>	<b>278 204</b>
GEMEENTE/649400/0410-00 Werkingstoelage aan de brandweer		320 592	269 615	272 722	272 722	275 450	278 204
<b>0490: Overige elementen van openbare orde en veiligheid</b>		<b>3 162</b>	<b>3 213</b>	<b>3 567</b>	<b>3 600</b>	<b>3 600</b>	<b>3 600</b>
GEMEENTE/649400/0490-00 Toegestane werkingssubsidies aan andere overheidsinstellingen		3 162	3 213	3 567	3 600	3 600	3 600
<b>0500: Handel en middenstand</b>		<b>3 000</b>	<b>15 914</b>	<b>0</b>	<b>0</b>	<b>0</b>	<b>0</b>
GEMEENTE/649200/0500-00 Toegestane werkingssubsidies aan bedrijven		3 000	13 914	0	0	0	0
GEMEENTE/649300/0500-00 Startsubsidies vereniging Meerhout Onderneemt		0	2 000	0	0	0	0
<b>0520: Toerisme - Onthaal en promotie</b>		<b>5 500</b>	<b>4 900</b>	<b>5 150</b>	<b>5 150</b>	<b>5 150</b>	<b>5 150</b>
GEMEENTE/649300/0520-00 Subsidies VVV Meerhout		4 250	1 900	1 900	1 900	1 900	1 900
GEMEENTE/649900/0520-00 Bijdragen aan Intergemeentelijke samenwerkingsverbanden toerisme		1 250	3 000	3 250	3 250	3 250	3 250
<b>0550: Werkgelegenheid</b>		<b>8 160</b>	<b>8 160</b>	<b>8 160</b>	<b>8 160</b>	<b>8 160</b>	<b>8 160</b>
GEMEENTE/649400/0550-00 Bijdrage bovenlokale samenwerking tewerkstelling en activering		0	0	0	0	0	0
GEMEENTE/649400/0550-00 Toegestane werkingssubsidies aan andere overheidsinstellingen		8 160	8 160	8 160	8 160	8 160	8 160
<b>0600: Ruimtelijke planning</b>		<b>10 640</b>	<b>12 058</b>	<b>13 032</b>	<b>13 195</b>	<b>13 355</b>	<b>13 517</b>
GEMEENTE/649400/0600-00 Bijdrage intergemeentelijke dienst handhaving ruimtelijke ordening IOK		7 820	7 795	8 705	8 803	8 897	8 992
GEMEENTE/649400/0600-00 Werkingsbijdragen aan samenwerkingsverbanden team omgeving		2 820	4 263	4 327	4 392	4 458	4 525
<b>0680: Groene ruimte</b>		<b>910</b>	<b>915</b>	<b>6 028</b>	<b>6 037</b>	<b>6 046</b>	<b>6 055</b>
GEMEENTE/649400/0680-00 Bijdrage vereniging Voor Openbaar Groen		910	915	928	937	946	955
GEMEENTE/649900/0680-00 Werkingsbijdrage landschapspark en/of nationaal park		0	0	5 100	5 100	5 100	5 100
<b>0709: Overige culturele instellingen</b>		<b>45 564</b>	<b>22 628</b>	<b>27 253</b>	<b>27 253</b>	<b>27 253</b>	<b>24 628</b>
GEMEENTE/649300/0709-00 Subsidies aan socio-culturele verenigingen		18 383	19 000	18 000	18 000	18 000	18 000
GEMEENTE/649900/0709-00 Bijdrage "cultuurnota" aan Cultuurnetwerk Kempen (CNEK)		3 628	3 628	3 628	3 628	3 628	3 628
GEMEENTE/649300/0709-00 Toegestane werkingssubsidies aan verenigingen		23 553	0	0	0	0	0
GEMEENTE/649900/0709-00 Kosten socio-culturele participatie MIA's binnen de gemeente		0	0	3 000	3 000	3 000	3 000
GEMEENTE/649700/0709-00 Bijdragen in de personeelskosten UiTPAS		0	0	2 625	2 625	2 625	0
<b>0710: Feesten en plechtigheden</b>		<b>490</b>	<b>1 650</b>	<b>3 450</b>	<b>5 950</b>	<b>5 950</b>	<b>5 950</b>
GEMEENTE/649300/0710-00 Subsidies aan jubilerende verenigingen		390	1 000	1 000	1 000	1 000	1 000
GEMEENTE/649300/0710-00 Subsidies Vaderlands Vredelievend Meerhout		0	450	450	450	450	450
GEMEENTE/649600/0710-00 Ondersteuning wijk- en buurtfeesten		100	200	2 000	2 000	2 000	2 000
GEMEENTE/649600/0710-00 Projectsubsidies burgerinitiatieven		0	0	0	2 500	2 500	2 500
<b>0729: Overig beleid inzake het erfgoed</b>		<b>3 110</b>	<b>3 200</b>	<b>3 200</b>	<b>3 200</b>	<b>3 200</b>	<b>3 200</b>
GEMEENTE/649900/0729-00 Bijdrage IOED aan Stuifzand		3 110	3 200	3 200	3 200	3 200	3 200
<b>0739: Overig kunst- en cultuurbeleid</b>		<b>7 801</b>	<b>5 100</b>	<b>5 100</b>	<b>5 100</b>	<b>5 100</b>	<b>5 100</b>
GEMEENTE/649300/0739-00 Subsidies Heemkundige kring		0	1 900	1 900	1 900	1 900	1 900
GEMEENTE/649300/0739-00 Toegestane werkingssubsidies aan verenigingen		4 692	0	0	0	0	0
GEMEENTE/649900/0739-00 Bijdrage erfgoedcel aan Stuifzand		3 110	3 200	3 200	3 200	3 200	3 200

Beleidsveld	Budget						
	Budgetcode	2020	2021	2022	2023	2024	2025
<b>0749: Overig sportbeleid</b>		<b>83 107</b>	<b>27 500</b>	<b>28 000</b>	<b>28 000</b>	<b>28 000</b>	<b>28 000</b>
GEMEENTE/649300/0749-00 Subsidies aan sportverenigingen		24 739	22 000	22 000	22 000	22 000	22 000
GEMEENTE/649600/0749-00 Bijdrage intergemeentelijke samenwerking 'Sportregio Zuiderkempen'		4 672	5 500	6 000	6 000	6 000	6 000
GEMEENTE/649300/0749-00 Toegestane werkingssubsidies aan verenigingen		53 696	0	0	0	0	0
<b>0751: Gemeentelijke dienstverlening gericht op kinderen &amp; jongeren</b>		<b>40 456</b>	<b>34 700</b>	<b>47 700</b>	<b>47 700</b>	<b>47 700</b>	<b>47 700</b>
GEMEENTE/649300/0751-00 Infrastructuursubsidies brandveiligheid		0	0	10 000	10 000	10 000	10 000
GEMEENTE/649300/0751-00 Subsidies aan jeugdverenigingen		19 000	19 000	19 000	19 000	19 000	19 000
GEMEENTE/649300/0751-00 Subsidies aan speeltuin Kinderweelde		0	0	0	0	0	0
GEMEENTE/649300/0751-00 Vervoersubsidies		5 929	14 000	14 000	14 000	14 000	14 000
GEMEENTE/649600/0751-00 Projectsubsidies inrichters jeugdkamp		0	0	3 000	3 000	3 000	3 000
GEMEENTE/649900/0751-00 Regionale samenwerkingen jeugd		86	500	500	500	500	500
GEMEENTE/649300/0751-00 Toegestane werkingssubsidies aan verenigingen		15 440	1 200	1 200	1 200	1 200	1 200
<b>0790: Erediensten</b>		<b>24 266</b>	<b>19 932</b>	<b>16 406</b>	<b>42 076</b>	<b>42 854</b>	<b>44 031</b>
GEMEENTE/649900/0790-05 Andere specifieke subsidies		1 421	0	0	0	0	0
GEMEENTE/649400/0790-05 Werkingsbijdrage protestantse kerk Pniël		624	703	1 149	900	1 010	1 127
GEMEENTE/649400/0790-01 Werkingsbijdrage kerkfabriek St. Jozef (Berg)		5 219	5 348	2 026	13 079	13 255	13 537
GEMEENTE/649400/0790-02 Werkingsbijdrage kerkfabriek O.L.V. (Gestel)		10 289	8 637	9 576	15 647	16 164	16 632
GEMEENTE/649400/0790-03 Werkingsbijdrage kerkfabriek St. Trudo (Centrum)		0	0	0	210	235	245
GEMEENTE/649400/0790-04 Werkingsbijdrage kerkfabriek St. Bavo (Zittaart)		6 713	5 244	3 655	12 240	12 190	12 490
<b>0800: Gewoon basisonderwijs</b>		<b>6 690</b>	<b>6 690</b>	<b>6 690</b>	<b>6 690</b>	<b>6 690</b>	<b>6 690</b>
GEMEENTE/649300/0800-01 Toegestane werkingssubsidies aan verenigingen		2 230	2 230	2 230	2 230	2 230	2 230
GEMEENTE/649300/0800-02 Toegestane werkingssubsidies aan verenigingen		4 460	4 460	4 460	4 460	4 460	4 460
<b>0820: Deeltijds kunstonderwijs</b>		<b>5 856</b>	<b>3 563</b>	<b>5 500</b>	<b>5 500</b>	<b>5 500</b>	<b>5 500</b>
GEMEENTE/649400/0820-00 Bijdrage in de Academie voor muziek, woord en dans		5 856	3 563	5 500	5 500	5 500	5 500
<b>0870: Sociale voordelen</b>		<b>9 457</b>	<b>11 466</b>	<b>11 466</b>	<b>11 466</b>	<b>11 466</b>	<b>11 466</b>
GEMEENTE/649400/0870-02 Middagtoezicht vrij onderwijs en gemeenschapsonderwijs		9 457	11 466	11 466	11 466	11 466	11 466
<b>0900: Sociale bijstand</b>		<b>67 148</b>	<b>61 500</b>	<b>61 500</b>	<b>61 500</b>	<b>61 500</b>	<b>30 000</b>
OCMW/649300/0900-00 Bijdragen aan verenigingen sociale dienst		29 196	30 000	30 000	30 000	30 000	30 000
OCMW/649400/0900-00 Werkingsbijdragen intergemeentelijke dienstverlening sociale dienst		37 952	31 500	31 500	31 500	31 500	0
<b>0904: Activering van tewerkstelling</b>		<b>5 037</b>	<b>8 250</b>	<b>8 250</b>	<b>8 250</b>	<b>8 250</b>	<b>8 250</b>
OCMW/649200/0904-00 Begeleidingspremies tewerkstellingsmaatregelen		5 037	0	0	0	0	0
OCMW/649900/0904-00 Andere specifieke subsidies		0	8 250	8 250	8 250	8 250	8 250
<b>0909: Overige verrichtingen inzake sociaal beleid</b>		<b>22 600</b>	<b>38 550</b>	<b>38 550</b>	<b>38 550</b>	<b>38 550</b>	<b>38 550</b>
OCMW/649300/0909-09 Subsidies aan kwetsbare groepen		0	12 300	12 300	12 300	12 300	12 300
GEMEENTE/649100/0909-09 Zorgpremie		22 600	26 250	26 250	26 250	26 250	26 250
<b>0944: Preventieve gezinsondersteuning</b>		<b>1 338</b>	<b>3 000</b>	<b>3 000</b>	<b>3 000</b>	<b>3 000</b>	<b>3 000</b>
OCMW/649700/0944-00 Bijdragen in de personeelskosten		1 338	3 000	3 000	3 000	3 000	3 000
OCMW/649700/0944-00 Bijdragen IGS 'Huis van het Kind'		0	0	0	0	0	0
<b>0959: Overige verrichtingen betreffende ouderen</b>		<b>7 132</b>	<b>4 300</b>	<b>4 300</b>	<b>4 300</b>	<b>4 300</b>	<b>4 300</b>
GEMEENTE/649300/0959-00 Subsidies aan seniorenverenigingen		4 000	4 300	4 300	4 300	4 300	4 300
GEMEENTE/649300/0959-00 Toegestane werkingssubsidies aan verenigingen		3 132	0	0	0	0	0

Beleidsveld	Budgetcode	Budget					
		2020	2021	2022	2023	2024	2025
<b>0984: Ontsmetting en openbare reiniging</b>		<b>12 500</b>	<b>12 500</b>	<b>12 500</b>	<b>12 500</b>	<b>12 500</b>	<b>12 500</b>
GEMEENTE/649300/0984-00 Subsidie Zwerfkattenproject		12 500	12 500	12 500	12 500	12 500	12 500
<b>0985: Gezondheids promotie en ziektepreventie</b>		<b>0</b>	<b>4 750</b>	<b>4 750</b>	<b>4 750</b>	<b>4 750</b>	<b>4 750</b>
OCMW/649700/0985-00 Bijdragen IGS 'Geïntegreerd breed onthaal'		0	3 500	3 500	3 500	3 500	3 500
OCMW/649700/0985-00 Bijdragen IGS preventief gezondheidsbeleid		0	1 250	1 250	1 250	1 250	1 250
<b>0869: Overige ondersteunende diensten voor het onderwijs</b>		<b>4 477</b>	<b>0</b>	<b>0</b>	<b>0</b>	<b>0</b>	<b>0</b>
GEMEENTE/649300/0869-00 Toegestane werkingssubsidies aan verenigingen		4 477	0	0	0	0	0
<b>0210: Openbaar vervoer</b>		<b>0</b>	<b>0</b>	<b>25 000</b>	<b>25 000</b>	<b>25 000</b>	<b>25 000</b>
GEMEENTE/649900/0210-00 Tussenkost busabonnementen De Lijn		0	0	25 000	25 000	25 000	25 000
<b>0949: Overige gezinshulp</b>		<b>0</b>	<b>3 200</b>	<b>0</b>	<b>0</b>	<b>0</b>	<b>0</b>
GEMEENTE/649900/0949-00 Noodhulp noodweer Wallonië		0	3 200	0	0	0	0
<b>0986: Eerstelijnsgezondheidszorg</b>		<b>0</b>	<b>6 750</b>	<b>0</b>	<b>0</b>	<b>0</b>	<b>0</b>
GEMEENTE/649400/0986-00 Toegestane werkingssubsidies aan andere overheidsinstellingen		0	6 750	0	0	0	0
<b>0521: Toerisme - Sectorondersteuning</b>		<b>0</b>	<b>2 500</b>	<b>2 500</b>	<b>2 500</b>	<b>2 500</b>	<b>2 500</b>
GEMEENTE/649300/0521-00 Bijdrage ontwikkeling Grote Netewoud		0	2 500	2 500	2 500	2 500	2 500
<b>Eindtotaal</b>		<b>1 949 102</b>	<b>1 873 165</b>	<b>1 962 749</b>	<b>2 140 847</b>	<b>2 200 547</b>	<b>2 247 734</b>

### 3.2 Overzicht van de investeringssubsidies per beleidsveld

Beleidsveld	Budgetcodes	Budget					
		2020	2021	2022	2023	2024	2025
<b>0310: Beheer van regen- en afvalwater</b>		<b>0</b>	<b>27 136</b>	<b>0</b>	<b>0</b>	<b>0</b>	<b>0</b>
GEMEENTE/664000/0310-00 Toegestane investeringssubsidies Pidpa HidroRio		0	27 136	0	0	0	0
<b>0400: Politiediensten</b>		<b>103 889</b>	<b>68 000</b>	<b>68 000</b>	<b>68 000</b>	<b>68 000</b>	<b>68 000</b>
GEMEENTE/664000/0400-00 Investeringsstoelage aan de politiezone		103 889	68 000	68 000	68 000	68 000	68 000
<b>0410: Brandweer</b>		<b>0</b>	<b>67 404</b>	<b>100 430</b>	<b>100 430</b>	<b>101 435</b>	<b>102 449</b>
GEMEENTE/664000/0410-00 Investeringsstoelage aan de brandweer		0	67 404	100 430	100 430	101 435	102 449
<b>0742: Sportinfrastructuur</b>		<b>100 000</b>	<b>45 000</b>	<b>0</b>	<b>0</b>	<b>0</b>	<b>0</b>
GEMEENTE/664000/0742-04 Investeringsstoelages sport		100 000	45 000	0	0	0	0
<b>0790: Erediensten</b>		<b>4 983</b>	<b>40 266</b>	<b>24 300</b>	<b>53 750</b>	<b>22 300</b>	<b>22 350</b>
GEMEENTE/664000/0790-05 Investeringsstoelage protestantse kerk Pniël		3 099	3 500	2 100	0	0	0
GEMEENTE/664000/0790-01 Investeringsstoelage St. Jozef (Berg)		0	4 000	2 000	2 000	2 000	2 000
GEMEENTE/664000/0790-02 Investeringsstoelage O.L.V. (Gestel)		0	27 600	15 600	15 600	15 600	15 600
GEMEENTE/664000/0790-03 Investeringsstoelage St. Trudo (Centrum)		0	550	600	32 150	700	750
GEMEENTE/664000/0790-04 Investeringsstoelage St. Bavo (Zittaart)		1 884	4 616	4 000	4 000	4 000	4 000
<b>Eindtotaal</b>		<b>208 872</b>	<b>247 806</b>	<b>192 730</b>	<b>222 180</b>	<b>191 735</b>	<b>192 799</b>

## 4 Beleidsdomeinen en beleidsvelden

---

### Beleidsdomein: Algemene financiering

---

- BV0010 Algemene overdrachten tussen de verschillende bestuurlijke niveaus
- BV0020 Fiscale aangelegenheden
- BV0030 Financiële aangelegenheden
- BV0040 Transacties in verband met de openbare schuld
- BV0050 Patrimonium zonder maatschappelijk doel
- BV0090 Overige algemene financiering

### Beleidsdomein: Algemeen bestuur

---

- BV0100 Politieke organen
- BV0101 Officieel ceremonieel
- BV0110 Secretariaat
- BV0111 Fiscale en financiële diensten
- BV0112 Personeelsdienst en vorming
- BV0113 Archief
- BV0114 Organisatiebeheersing
- BV0115 Welzijn op het werk
- BV0119 Overige algemene diensten
- BV0150 Internationale relaties
- BV0151 Deelneming aan internationale organisaties en conferenties
- BV0170 Binnengemeentelijke decentralisatie
- BV0171 Gemeentelijk/stedelijk wijkoverleg
- BV0190 Overig algemeen bestuur
- BV0790 Erediensten
- BV0791 Niet-confessionele levensbeschouwelijke gemeenschappen

### Beleidsdomein: Grondgebonden zaken

---

- BV0200 Wegen
- BV0210 Openbaar vervoer
- BV0220 Parkeren
- BV0290 Overige mobiliteit en verkeer
- BV0300 Ophalen en verwerken van huishoudelijk afval
- BV0309 Overig afval- en materialenbeheer
- BV0310 Beheer van regen- en afvalwater
- BV0319 Overig waterbeheer
- BV0320 Sanering van bodemverontreiniging
- BV0329 Overige vermindering van milieuverontreiniging
- BV0340 Aankoop, inrichting en beheer van natuur, groen en bos
- BV0341 Erosiebestrijding
- BV0349 Overige bescherming van biodiversiteit, landschappen en bodem
- BV0350 Klimaat en energie
- BV0380 Participatie en sensibilisatie
- BV0381 Geïntegreerde milieuprojecten
- BV0390 Overige milieubescherming
- BV0600 Ruimtelijke planning
- BV0610 Gebiedsontwikkeling
- BV0620 Grondbeleid voor wonen
- BV0621 Bestrijding van krotwoningen

BV0622 Woonwagenterreinen  
BV0629 Overig woonbeleid  
BV0630 Watervoorziening  
BV0640 Elektriciteitsvoorziening  
BV0650 Gasvoorziening  
BV0660 Communicatievoorzieningen  
BV0670 Straatverlichting  
BV0680 Groene ruimte  
BV0690 Overige nutsvoorzieningen  
BV0984 Ontsmetting en openbare reiniging  
BV0990 Begraafplaatsen  
BV0991 Crematoria  
BV0992 Lijkbezorging

**Beleidsdomein:      Persoonsgebonden zaken**

---

BV0130 Administratieve dienstverlening  
BV0160 Hulp aan het buitenland  
BV0400 Politiediensten  
BV0410 Brandweer  
BV0420 Dienst 100  
BV0430 Civiele bescherming  
BV0440 Overige hulpdiensten  
BV0450 Rechtspleging  
BV0460 Kinderbescherming  
BV0470 Dierenbescherming  
BV0480 Bestuurlijke preventie (incl. GAS)  
BV0490 Overige elementen van openbare orde en veiligheid  
BV0500 Handel en middenstand  
BV0510 Nijverheid  
BV0520 Toerisme - Onthaal en promotie  
BV0521 Toerisme - Sectorondersteuning  
BV0522 Toerisme - Infrastructuur  
BV0529 Overige activiteiten inzake toerisme  
BV0530 Land-, tuin- & bosbouw  
BV0540 Visvangst  
BV0550 Werkgelegenheid  
BV0590 Overige economische zaken  
BV0700 Musea  
BV0701 Cultuurcentrum  
BV0702 Schouwburg, concertgebouw, opera  
BV0703 Openbare bibliotheken  
BV0704 Gespecialiseerde bibliotheken  
BV0705 Gemeenschapscentrum  
BV0709 Overige culturele instellingen  
BV0710 Feesten en plechtigheden  
BV0711 Openluchtrecreatie  
BV0712 Festivals  
BV0719 Overige evenementen  
BV0720 Monumentenzorg  
BV0721 Archeologie  
BV0729 Overig beleid inzake het erfgoed  
BV0739 Overig kunst- en cultuurbeleid  
BV0740 Sportsector- en verenigingsondersteuning  
BV0741 Sportpromotie en -evenementen  
BV0742 Sportinfrastructuur  
BV0749 Overig sportbeleid  
BV0750 Jeugdsector- en verenigingsondersteuning  
BV0751 Gemeentelijke dienstverlening gericht op kinderen & jongeren  
BV0752 Infrastructuur en faciliteiten ten behoeve van kinderen en jongeren  
BV0759 Overige activiteiten met betrekking tot jeugd  
BV 0945 Kinderopvang

## Beleidsdomein:   Onderwijs

---

BV0800 Gewoon basisonderwijs  
BV0801 Buitengewoon basisonderwijs  
BV0810 Gewoon secundair onderwijs  
BV0814 Leren en werken  
BV0815 Buitengewoon secundair onderwijs  
BV0820 Deeltijds kunstonderwijs  
BV0830 Centra voor volwassenenonderwijs  
BV0835 Hoger onderwijs  
BV0860 Centra voor leerlingenbegeleiding  
BV0862 Huisvesting voor schoolgaanden  
BV0869 Overige ondersteunende diensten voor het onderwijs  
BV0870 Sociale voordelen  
BV0879 Andere voordelen  
BV0889 Ondersteunende diensten voor het algemeen onderwijsbeleid

## Beleidsdomein:   Welzijn

---

BV0900 Sociale bijstand  
BV0901 Voorschotten  
BV0902 Integratie van personen met vreemde herkomst  
BV0903 Lokale opvanginitiatieven voor asielzoekers  
BV0904 Activering van tewerkstelling  
BV0905 Dienst voor juridische informatie en advies  
BV0909 Overige verrichtingen inzake sociaal beleid  
BV0910 Woningen voor personen met een handicap  
BV0911 Diensten en voorzieningen voor personen met een handicap  
BV0919 Overige activiteiten inzake ziekte en invaliditeit  
BV0920 Werkloosheid  
BV0930 Sociale huisvesting  
BV0940 Jeugdvoorzieningen  
BV0941 Gezinsvervangende tehuizen  
BV0942 Onderhoudsgelden  
BV0943 Gezinshulp  
BV0944 Preventieve gezinsondersteuning  
BV0946 Thuisbezorgde maaltijden  
BV0947 Klusjesdienst  
BV0948 Poetsdienst  
BV0949 Overige gezinshulp  
BV0950 Ouderenwoningen  
BV0951 Dienstencentra  
BV0952 Assistentiewoningen  
BV0954 Dagzorgcentra  
BV0959 Overige verrichtingen betreffende ouderen  
BV0980 Sociale geneeskunde  
BV0982 Ziekenhuizen  
BV0983 Andere verpleeg- en verzorgingsinrichtingen  
BV0985 Gezondheids promotie en ziektepreventie  
BV0986 Eerstelijnsgezondheidszorg  
BV0989 Overige dienstverlening inzake volksgezondheid

## Beleidsdomein:   Woonzorgcentrum

---

BV0953 Woon- en zorgcentra

## 5 Verbonden entiteiten

### Financieel vaste activa

IKA  
IOK  
IOK Afvalbeheer  
Pidpa  
Cipal DV  
Iveka  
Geelse huisvesting  
Kempens woonkrediet  
Kleine landeigendommen Zuiderkempen  
De Lijn  
Crematorium Pontes  
EthiasCo  
Woonkrediet Antwerpen-Kempen nv  
Ten Diensten  
Welzijnszorg Kempen

### Andere entiteiten

Politiezone Geel-Laakdal-Meerhout  
Brandweerzone Kempen  
Kekfabriek Sint-Trudo Meerhout-Centrum  
Kerkfabriek Onze-Lieve-Vrouw Meerhout-Gestel  
Kerkfabriek Sint-Bavo Meerhout-Zittaart  
Kerkfabriek Sint-Jozef Meerhout-Berg  
Kerkfabriek Protestantse kerk Balen



## 6 Overzicht van de personeelsinzet

GEMEENTE	2020		2021		2022		2023		2024		2025	
	Man	Vrouw	Man	Vrouw	Man	Vrouw	Man	Vrouw	Man	Vrouw	Man	Vrouw
<b>Vastbenoemd</b>	<b>10,8</b>	<b>7,6</b>	<b>10,8</b>	<b>6,8</b>	<b>9,3</b>	<b>6,8</b>	<b>7,8</b>	<b>6,8</b>	<b>7,8</b>	<b>6,8</b>	<b>7,8</b>	<b>6,8</b>
Decretaal	2	0	2	0	2	0	2	0	2	0	2	0
Niveau A	1	2	1	2	0,5	2	0	2	0	2	0	2
Niveau B	1,8	3,8	1,8	3,8	1,8	3,8	1,8	3,8	1,8	3,8	1,8	3,8
Niveau C	3	1,8	3	1	2,5	1	2	1	2	1	2	1
Niveau D	3	0	3	0	2,5	0	2	0	2	0	2	0
Niveau E	0	0	0	0	0	0	0	0	0	0	0	0
<b>Contractueel</b>	<b>44,6</b>	<b>34,8</b>	<b>45,1</b>	<b>34,8</b>	<b>45,1</b>	<b>34,8</b>	<b>45,1</b>	<b>34,8</b>	<b>45,1</b>	<b>34,8</b>	<b>45,1</b>	<b>34,8</b>
Niveau A	1	0	1	0	1	0	1	0	1	0	1	0
Niveau B	4	4,8	4,5	4,8	4,5	4,8	4,5	4,8	4,5	4,8	4,5	4,8
Niveau C	3	22,2	3	22,2	3	22,2	3	22,2	3	22,2	3	22,2
Niveau D	29,5	1	29,5	1	29,5	1	29,5	1	29,5	1	29,5	1
Niveau E	7,1	6,8	7,1	6,8	7,1	6,8	7,1	6,8	7,1	6,8	7,1	6,8
<b>TOTAAL</b>	<b>55,4</b>	<b>42,4</b>	<b>55,9</b>	<b>41,6</b>	<b>54,4</b>	<b>41,6</b>	<b>52,9</b>	<b>41,6</b>	<b>52,9</b>	<b>41,6</b>	<b>52,9</b>	<b>41,6</b>
Niveau A	2	2	2	2	1,5	2	1	2	1	2	1	2
Niveau B	5,8	8,6	6,3	8,6	6,3	8,6	6,3	8,6	6,3	8,6	6,3	8,6
Niveau C	6	24	6	23,2	5,5	23,2	5	23,2	5	23,2	5	23,2
Niveau D	32,5	1	32,5	1	32	1	31,5	1	31,5	1	31,5	1
Niveau E	7,1	6,8	7,1	6,8	7,1	6,8	7,1	6,8	7,1	6,8	7,1	6,8

OCMW	2020		2021		2022		2023		2024		2025	
	Man	Vrouw	Man	Vrouw	Man	Vrouw	Man	Vrouw	Man	Vrouw	Man	Vrouw
<b>Vastbenoemd</b>	<b>2</b>	<b>12,6</b>	<b>1</b>	<b>12,6</b>	<b>1</b>	<b>12,6</b>	<b>1</b>	<b>12,6</b>	<b>1</b>	<b>12,6</b>	<b>1</b>	<b>12,6</b>
Niveau A	1	1	1	1	1	1	1	1	1	1	1	1
Niveau B	0	7,5	0	7,5	0	7,5	0	7,5	0	7,5	0	7,5
Niveau C	0	3,6	0	3,6	0	3,6	0	3,6	0	3,6	0	3,6
Niveau D	1	0,5	0	0,5	0	0,5	0	0,5	0	0,5	0	0,5
Niveau E	0	0	0	0	0	0	0	0	0	0	0	0
<b>Contractueel</b>	<b>7,3</b>	<b>74</b>	<b>8,3</b>	<b>74</b>	<b>8,3</b>	<b>75,5</b>	<b>8,3</b>	<b>75,5</b>	<b>8,3</b>	<b>75,5</b>	<b>8,3</b>	<b>75,5</b>
Niveau A	0	0	0	0	0	0	0	0	0	0	0	0
Niveau B	1	13,8	1	13,8	1	15,6	1	15,6	1	15,6	1	15,6
Niveau C	4,3	29,3	5,3	29,3	5,3	29	5,3	29	5,3	29	5,3	29
Niveau D	2	0,5	2	0,5	2	0,5	2	0,5	2	0,5	2	0,5
Niveau E	0	30,4	0	30,4	0	30,4	0	30,4	0	30,4	0	30,4
<b>TOTAAL</b>	<b>9,3</b>	<b>86,6</b>	<b>9,3</b>	<b>86,6</b>	<b>9,3</b>	<b>88,1</b>	<b>9,3</b>	<b>88,1</b>	<b>9,3</b>	<b>88,1</b>	<b>9,3</b>	<b>88,1</b>
Niveau A	1	1	1	1	1	1	1	1	1	1	1	1
Niveau B	1	21,3	1	21,3	1	23,1	1	23,1	1	23,1	1	23,1
Niveau C	4,3	32,9	5,3	32,9	5,3	32,6	5,3	32,6	5,3	32,6	5,3	32,6
Niveau D	3	1	2	1	2	1	2	1	2	1	2	1
Niveau E	0	30,4	0	30,4	0	30,4	0	30,4	0	30,4	0	30,4

## 7 Opbrengst per belastingsoort

Belastingsoort	2020	2021	2022	2023	2024	2025	Eindtotaal
Aanvullende belasting op de personenbelasting	3 329 232	3 512 175	3 380 159	3 344 354	3 450 893	3 561 051	20 577 864
Opcentiemen op de onroerende voorheffing	4 611 851	4 621 580	4 667 796	4 714 474	4 761 619	4 809 235	28 186 555
Motorrijtuigen	165 591	173 263	174 996	176 746	178 513	180 298	1 049 407
Gewestbelasting op verwaarlozing woningen en gebouwen	500	8 500	500	500	500	500	11 000
Afgifte identiteitsbewijzen/paspoorten/trouwboekjes/ uittreksels	30 327	45 000	65 000	65 000	67 500	67 500	340 327
Aanvragen stedenbouwkundige vergunningen	44 050	50 000	50 000	50 000	50 000	50 000	294 050
Begraving / bijzetting / verstrooiing	372	1 488	1 200	1 200	1 200	1 200	6 660
Diftar/ophaalronde	475 775	490 000	490 000	495 000	495 000	500 000	2 945 775
Afgifte zakken, klevers, recipiënten	16 120	17 000	17 000	17 000	17 000	17 000	101 120
Drijfkracht	852 381	833 300	900 000	900 000	900 000	900 000	5 285 681
Taxidiensten	-328	0	650	650	650	650	2 272
Reclameborden	1 475	1 475	1 500	1 500	1 500	1 500	8 950
Verspreiding kosteloos reclamedrukwerk	39 164	45 000	45 000	45 000	45 000	45 000	264 164
Niet-bebouwde gronden	0						0
Leegstaande woningen en gebouwen	37 500	35 000	35 000	32 500	32 500	30 000	202 500
Tweede verblijven	33 750	32 500	32 500	30 000	30 000	30 000	188 750
Sluikstorten		250	250	250	250	250	1 250
Exploitatie hinderlijke inrichtingen		0	0	0	0	0	0
Leurhandel		50	1 250	1 250	1 250	1 250	5 050
Terrassen, tafels, stoelen		0	3 250	3 250	3 250	3 250	13 000
Masten en pylonen		175 000	175 000	175 000	175 000	175 000	875 000
Ontbreken van parkeerplaatsen		0	10 000	10 000	10 000	10 000	40 000
Krotten/ verwaarloosde/ongeschikte woningen en gebouwen		350	350	350	350	350	1 750
<b>Eindtotaal</b>	<b>9 637 760</b>	<b>10 041 931</b>	<b>10 051 401</b>	<b>10 064 024</b>	<b>10 221 975</b>	<b>10 384 034</b>	<b>60 401 125</b>

